

Гарантийные обязательства.

1. Изготовитель гарантирует соответствие мембранных баков модели WRV, требованиям безопасности, при условии соблюдения потребителем правил транспортировки, хранения, монтажа и эксплуатации. Гарантийный срок – 1 год со дня продажи.
2. Гарантия распространяется на все дефекты, возникшие по вине завода-изготовителя.
3. Гарантия не распространяется на дефекты, возникшие по вине потребителя в результате нарушения правил установки и эксплуатации, а также при наличии механических повреждений.

Расширительный бак Wester

Марка	Заводской номер	Объем, литр

Дата продажи _____

Подпись продавца _____

Название и адрес торгующей организации _____

М.П.

Завод-изготовитель:
ООО «Импульс-Пром», Владимирская обл.,
Александровский р-н, п. Балакирево, ул. Заводская, д.10, корп. 40
тел.: +7 (495) 992-69-89, +7 (49244) 768-53
Сервисный центр:
г. Москва, Новорязанское ш, д.6 В
тел: +7 (495) 543-96-15; +7 (495) 543-96-18

**ПАСПОРТ
МЕМБРАННЫЙ РАСШИРИТЕЛЬНЫЙ БАК****ДЛЯ СИСТЕМ ОТОПЛЕНИЯ****МОДЕЛИ WRV**

ПРОИЗВОДСТВО
«Wester», (Россия)



1. НАЗНАЧЕНИЕ

1.1. Баки предназначены для компенсации температурных расширений теплоносителя в замкнутых системах отопления.

2. ТЕХНИЧЕСКИЕ ХАРАКТЕРИСТИКИ

2.1. Технические характеристики, основные параметры и размеры приведены в таблице 1.

Таблица 1

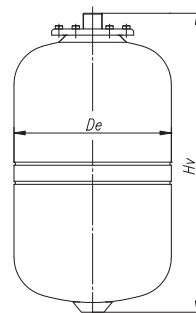
Модель	Объем, л	Макс. рабочее давление, бар	Давление воздушной полости, бар	Диаметр, De, мм	Общая высота, Hв, мм	Диаметр рабочего штуцера
WRV 8	8	5	1,5	200	311	3/4"
WRV 12	12	5	1,5	280	307	3/4"
WRV 18	18	5	1,5	280	402	3/4"
WRV 24	24	5	1,5	280	504	3/4"
WRV 35	35	5	1,5	365	453	3/4"
WRV 50	50	5	1,5	365	555	3/4"
WRV 80	80	5	1,5	410	690	3/4"
WRV 100	100	5	1,5	495	680	1"
WRV 150	120	5	1,5	495	960	1"
WRV 200	200	10	1,5	585	1007	1 1/4"
WRV 300	300	10	1,5	660	1146	1 1/4"
WRV 500	500	10	1,5	780	1364	1 1/4"

2.2. Расширительные баки рассчитаны на рабочую температуру от -10 °С до +100 °С.

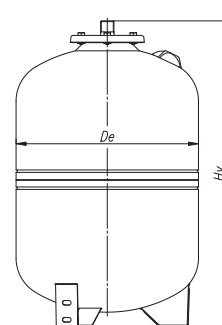
2.3 Все модели обладают следующими конструктивными особенностями:

- баки сделаны из прочной высококачественной стали и по своей конструкции рассчитаны на многолетнюю эксплуатацию.
- внешняя сторона бака имеет эпоксиполиэфирное покрытие
- мембрана сделана из специальной резины
- баки снабжены двумя штуцерами: для присоединения трубопровода системы отопления и для поддержания давления внутри самого бака.
- модели WRV 50-150 выполнены на опорах.
- модели WRV 200 - 500 выполнены на стойках и имеют дополнительный штуцер нар.-вн. 3/4"x1/2" для присоединения дополнительных устройств.

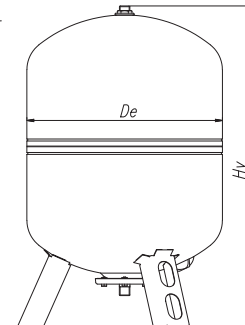
WRV 8-35



WRV 50-150



WRV 200-500



3. РАЗМЕЩЕНИЕ И МОНТАЖ

3.1. Место установки бака необходимо выбрать так, чтобы предохранить его от ударов, производственной вибрации, воздействия атмосферных осадков. Любой удар или механическое воздействие могут привести к нарушению герметичности и как следствие выхода из строя расширительного бака.

3.2. На магистрали котел – бак не должно быть запорной арматуры и участков сужения трубопровода. Сам трубопровод желательно теплоизолировать.

3.3. Максимальное рабочее давление бака не должно быть меньше, чем сумма двух давлений: давления на клапане безопасности и избыточного давления самого клапана. Надо учитывать разницу в высоте расположения самого бака и клапана безопасности.

4. ВЫБОР БАКА

4.1. Выбор бака осуществляется индивидуально по параметрам системы отопления. Объем и давление внутри бака выбираются согласно расчету, указанному производителем в технической документации.

Производитель сохраняет за собой право на технические изменения в соответствии с ТУ.