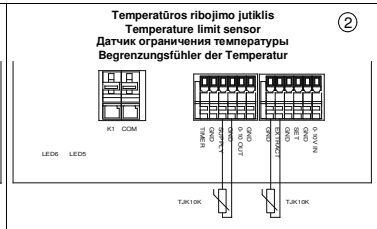
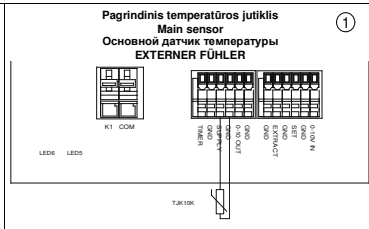
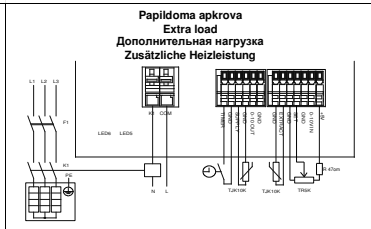
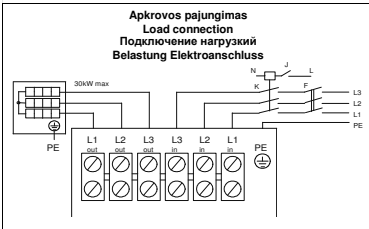


<p><b>LT</b> ELEKTRINIO ŠILDYMO REGULIATORIUS EKR30 <b>Aprašymas</b></p> <p>EKR30 - tai proporcinis elektrinio šildymo reguliatorius. EKR30 reguliuoja kaitimą pilnai jungdamas arba išjungdamas apkrovą. Santykis tarp išjungimo ir jungimo laiko priklauso nuo šildymo poreikio ir gali kisti 0-100%. EKR30 yra pritaikytas tik elektrinių šildytuvų reguliavimui. Veikimo principai neleidžia jo naudoti vanklių ar apšvietimo valdymui. EKR30 gali valdyti 30kW šildytuvą ir turi relinį išėjimą, skirtą kontaktoriaus pagalba valdyti papildomą apkrovą. Papildoma apkrova – iki 12kW. Pilna valdoma apkrova – 42kW. EKR30 turi fazės nulo detekciją tam, kad būtų išvengta radiofoninių trukdžių. EKR30 automatiškai pasirenka valdymo režimą pagal valdomo objekto dinamiką. Greitam temperatūros pasikeitimui, t.y. tiekiamo oro temperatūros valdymui, jis veiks kaip PI (proporcinis integrinis) reguliatorius. Lėtam temperatūros pasikeitimui, kai kontroliuojama patalpos temperatūra, EKR30 veiks kaip P (proporcinis) reguliatorius. Nakties režimas: pajungus laiko relę (kontaktai Timer-GND), šildymo temperatūra sumažinama 1-10°C (tai nustatoma potenciometru).</p> <th data-bbox="422 609 793 884"> <p><b>EN</b> CONTROLLER FOR ELECTRICAL HEATING EKR30 <b>Description</b></p> <p>EKR30 is a proportional controller for electric heaters with automatic voltage adaptation. EKR30 controls the whole load On-Off. The ratio between On-time and Off-time is varied 0-100% to suit the prevailing heat demand. EKR30 is designed only for electric heating control. The control principle makes it unsuitable for motor or lighting control. EKR30 can control 30kW heater and has relay output for extra load control with contactor, on which can be connected load up to 12kW. Full load can be 42kW. EKR30 has zero phase-angle detection to prevent Radio Frequency Interference. EKR30 automatically adapts its control mode to suit the dynamics of the controlled object. For rapid temperature changes i. e. supply air control EKR30 will act as a PI controller. For slow temperature changes i.e. room control EKR30 will act as a P controller. Night set-back: potential-free closure will give a night set-back of 1-10°C. Settable with a potentiometer (Contacts Timer-GND) in the EKR30.</p> <th data-bbox="793 609 1163 884"> <p><b>RU</b> РЕГУЛЯТОР ЭЛЕКТРИЧЕСКОГО НАГРЕВА EKR30 <b>Описание</b></p> <p>EKR30 – пропорциональный регулятор электрических нагревателей. EKR30 регулирует нагрев, полностью включая или выключая ток в нагрузку. Соотношение времени вкл/ выкл, зависит от необходимости нагрева и может меняться в пределах 0 – 100%. EKR30 предназначен только для управления электрическими нагревателями. Принцип действия не допускает его использования для управления электродвигателями или освещением. EKR30 может управлять 30кВт нагревателем и имеет дополнительный релейный выход, к которому можно подключить нагрузку до 12 кВт. Общая регулируемая мощность калорифера 42 кВт. Так как EKR30 выключается и включается при прохождении фазы напряжения через 0 и не создает радиопомех. EKR30 автоматически выбирает режим обогрева в зависимости от динамики объекта. Для быстрого изменения температуры, например, при управлении температурой начегаемого воздуха, EKR30 будет работать как пропорционально-интегральный (PI) регулятор. Для медленного изменения температуры, при управлении температурой воздуха в помещении. EKR30 работает как пропорциональный (P) регулятор. Ночной режим: запертая температура понижается на 1-10°C, в зависимости от положения потенциометра установки понижения температуры, куда реле времени замыкает контакты Timer-GND.</p> <th data-bbox="1163 609 1541 884"> <p><b>DE</b> ELEKTRONISCHER TEMPERATURREGLER FÜR ELEKTRO-HEIZREGISTER EKR30 <b>Beschreibung</b></p> <p>EKR30 ist elektronischer proportionaler Temperaturregler für Elektro-Heizregister mit automatischer Spannungsadaptation. EKR30 regelt die Heizung, wobei die Heizleistung völlig ein-oder ausgeschaltet wird. Das Verhältnis zwischen Ein-und Ausschaltzeit wird an den vorhandenen Leistungsbedarf angepasst und kann 0-100% wandeln. EKR30 wird nur für die Regelung der Elektro-Heizregister verwendet. Er ist nicht für die Motor – oder Beleuchtungssteuerung anwendbar. EKR30 kann den 30kW Elektro - Heizregister steuern und hat einen Relaisausgang, von dem mit Hilfe des Schalters eine zusätzliche Heizleistung zu steuern ist. Zusätzliche Heizleistung kann bis 12kW sein. Max. steuerbare Heizleistung 42kW. EKR30 wählt automatisch das Steuerungsmodus gemäß der Heizleistungsdynamik. Bei schnellen Temperaturveränderungen, d.h. bei Zulufttemperaturregelung wird er als PI (proportional - integrativer) - Regler funktionieren. Bei langsamen Temperaturveränderungen d.h. bei Raumtemperaturregelung, wird EKR30 als P (proportional) - Regler funktionieren. Nachtbetrieb: Nachdem das Zeitrelai (Kontakte Timer-GND) angeschlossen ist, wird die Heizungstemperatur 0 - 10°C vermindert (das wird mittels Potentiometer eingestellt).</p> </th></th></th>	<p><b>EN</b> CONTROLLER FOR ELECTRICAL HEATING EKR30 <b>Description</b></p> <p>EKR30 is a proportional controller for electric heaters with automatic voltage adaptation. EKR30 controls the whole load On-Off. The ratio between On-time and Off-time is varied 0-100% to suit the prevailing heat demand. EKR30 is designed only for electric heating control. The control principle makes it unsuitable for motor or lighting control. EKR30 can control 30kW heater and has relay output for extra load control with contactor, on which can be connected load up to 12kW. Full load can be 42kW. EKR30 has zero phase-angle detection to prevent Radio Frequency Interference. EKR30 automatically adapts its control mode to suit the dynamics of the controlled object. For rapid temperature changes i. e. supply air control EKR30 will act as a PI controller. For slow temperature changes i.e. room control EKR30 will act as a P controller. Night set-back: potential-free closure will give a night set-back of 1-10°C. Settable with a potentiometer (Contacts Timer-GND) in the EKR30.</p> <th data-bbox="793 609 1163 884"> <p><b>RU</b> РЕГУЛЯТОР ЭЛЕКТРИЧЕСКОГО НАГРЕВА EKR30 <b>Описание</b></p> <p>EKR30 – пропорциональный регулятор электрических нагревателей. EKR30 регулирует нагрев, полностью включая или выключая ток в нагрузку. Соотношение времени вкл/ выкл, зависит от необходимости нагрева и может меняться в пределах 0 – 100%. EKR30 предназначен только для управления электрическими нагревателями. Принцип действия не допускает его использования для управления электродвигателями или освещением. EKR30 может управлять 30кВт нагревателем и имеет дополнительный релейный выход, к которому можно подключить нагрузку до 12 кВт. Общая регулируемая мощность калорифера 42 кВт. Так как EKR30 выключается и включается при прохождении фазы напряжения через 0 и не создает радиопомех. EKR30 автоматически выбирает режим обогрева в зависимости от динамики объекта. Для быстрого изменения температуры, например, при управлении температурой начегаемого воздуха, EKR30 будет работать как пропорционально-интегральный (PI) регулятор. Для медленного изменения температуры, при управлении температурой воздуха в помещении. EKR30 работает как пропорциональный (P) регулятор. Ночной режим: запертая температура понижается на 1-10°C, в зависимости от положения потенциометра установки понижения температуры, куда реле времени замыкает контакты Timer-GND.</p> <th data-bbox="1163 609 1541 884"> <p><b>DE</b> ELEKTRONISCHER TEMPERATURREGLER FÜR ELEKTRO-HEIZREGISTER EKR30 <b>Beschreibung</b></p> <p>EKR30 ist elektronischer proportionaler Temperaturregler für Elektro-Heizregister mit automatischer Spannungsadaptation. EKR30 regelt die Heizung, wobei die Heizleistung völlig ein-oder ausgeschaltet wird. Das Verhältnis zwischen Ein-und Ausschaltzeit wird an den vorhandenen Leistungsbedarf angepasst und kann 0-100% wandeln. EKR30 wird nur für die Regelung der Elektro-Heizregister verwendet. Er ist nicht für die Motor – oder Beleuchtungssteuerung anwendbar. EKR30 kann den 30kW Elektro - Heizregister steuern und hat einen Relaisausgang, von dem mit Hilfe des Schalters eine zusätzliche Heizleistung zu steuern ist. Zusätzliche Heizleistung kann bis 12kW sein. Max. steuerbare Heizleistung 42kW. EKR30 wählt automatisch das Steuerungsmodus gemäß der Heizleistungsdynamik. Bei schnellen Temperaturveränderungen, d.h. bei Zulufttemperaturregelung wird er als PI (proportional - integrativer) - Regler funktionieren. Bei langsamen Temperaturveränderungen d.h. bei Raumtemperaturregelung, wird EKR30 als P (proportional) - Regler funktionieren. Nachtbetrieb: Nachdem das Zeitrelai (Kontakte Timer-GND) angeschlossen ist, wird die Heizungstemperatur 0 - 10°C vermindert (das wird mittels Potentiometer eingestellt).</p> </th></th>	<p><b>RU</b> РЕГУЛЯТОР ЭЛЕКТРИЧЕСКОГО НАГРЕВА EKR30 <b>Описание</b></p> <p>EKR30 – пропорциональный регулятор электрических нагревателей. EKR30 регулирует нагрев, полностью включая или выключая ток в нагрузку. Соотношение времени вкл/ выкл, зависит от необходимости нагрева и может меняться в пределах 0 – 100%. EKR30 предназначен только для управления электрическими нагревателями. Принцип действия не допускает его использования для управления электродвигателями или освещением. EKR30 может управлять 30кВт нагревателем и имеет дополнительный релейный выход, к которому можно подключить нагрузку до 12 кВт. Общая регулируемая мощность калорифера 42 кВт. Так как EKR30 выключается и включается при прохождении фазы напряжения через 0 и не создает радиопомех. EKR30 автоматически выбирает режим обогрева в зависимости от динамики объекта. Для быстрого изменения температуры, например, при управлении температурой начегаемого воздуха, EKR30 будет работать как пропорционально-интегральный (PI) регулятор. Для медленного изменения температуры, при управлении температурой воздуха в помещении. EKR30 работает как пропорциональный (P) регулятор. Ночной режим: запертая температура понижается на 1-10°C, в зависимости от положения потенциометра установки понижения температуры, куда реле времени замыкает контакты Timer-GND.</p> <th data-bbox="1163 609 1541 884"> <p><b>DE</b> ELEKTRONISCHER TEMPERATURREGLER FÜR ELEKTRO-HEIZREGISTER EKR30 <b>Beschreibung</b></p> <p>EKR30 ist elektronischer proportionaler Temperaturregler für Elektro-Heizregister mit automatischer Spannungsadaptation. EKR30 regelt die Heizung, wobei die Heizleistung völlig ein-oder ausgeschaltet wird. Das Verhältnis zwischen Ein-und Ausschaltzeit wird an den vorhandenen Leistungsbedarf angepasst und kann 0-100% wandeln. EKR30 wird nur für die Regelung der Elektro-Heizregister verwendet. Er ist nicht für die Motor – oder Beleuchtungssteuerung anwendbar. EKR30 kann den 30kW Elektro - Heizregister steuern und hat einen Relaisausgang, von dem mit Hilfe des Schalters eine zusätzliche Heizleistung zu steuern ist. Zusätzliche Heizleistung kann bis 12kW sein. Max. steuerbare Heizleistung 42kW. EKR30 wählt automatisch das Steuerungsmodus gemäß der Heizleistungsdynamik. Bei schnellen Temperaturveränderungen, d.h. bei Zulufttemperaturregelung wird er als PI (proportional - integrativer) - Regler funktionieren. Bei langsamen Temperaturveränderungen d.h. bei Raumtemperaturregelung, wird EKR30 als P (proportional) - Regler funktionieren. Nachtbetrieb: Nachdem das Zeitrelai (Kontakte Timer-GND) angeschlossen ist, wird die Heizungstemperatur 0 - 10°C vermindert (das wird mittels Potentiometer eingestellt).</p> </th>	<p><b>DE</b> ELEKTRONISCHER TEMPERATURREGLER FÜR ELEKTRO-HEIZREGISTER EKR30 <b>Beschreibung</b></p> <p>EKR30 ist elektronischer proportionaler Temperaturregler für Elektro-Heizregister mit automatischer Spannungsadaptation. EKR30 regelt die Heizung, wobei die Heizleistung völlig ein-oder ausgeschaltet wird. Das Verhältnis zwischen Ein-und Ausschaltzeit wird an den vorhandenen Leistungsbedarf angepasst und kann 0-100% wandeln. EKR30 wird nur für die Regelung der Elektro-Heizregister verwendet. Er ist nicht für die Motor – oder Beleuchtungssteuerung anwendbar. EKR30 kann den 30kW Elektro - Heizregister steuern und hat einen Relaisausgang, von dem mit Hilfe des Schalters eine zusätzliche Heizleistung zu steuern ist. Zusätzliche Heizleistung kann bis 12kW sein. Max. steuerbare Heizleistung 42kW. EKR30 wählt automatisch das Steuerungsmodus gemäß der Heizleistungsdynamik. Bei schnellen Temperaturveränderungen, d.h. bei Zulufttemperaturregelung wird er als PI (proportional - integrativer) - Regler funktionieren. Bei langsamen Temperaturveränderungen d.h. bei Raumtemperaturregelung, wird EKR30 als P (proportional) - Regler funktionieren. Nachtbetrieb: Nachdem das Zeitrelai (Kontakte Timer-GND) angeschlossen ist, wird die Heizungstemperatur 0 - 10°C vermindert (das wird mittels Potentiometer eingestellt).</p>
<p><b>Techniniai duomenys</b></p> <p>Valdoma apkrova [kW] 30 Papildoma apkrova [kW] (rekomenduojama) * 12 Bendra valdoma galia [kW] 42 Maks. valdoma srovė [A] 45 Maitinimo įtampa [V] 3x230/3x400 Dažnis [Hz] 50-60 Fazių skaičius 3- Matmenys (LxWxH) [mm] 240 x 260 x 175 Vidiniai keičiami saugikliai [A] 2x 0,315 Saugos klasė IP20 Aplinkos temperatūra be kondensacijos [°C] 0-40 Skleidiama šiluma [W] 120 Aplinkos drėgmė 90%RH max. *Papildoma apkrova per kontaktorių jungiama prie relinio išėjimo. Regulatoriai atitinka šių standartų reikalavimus EN 61010-1+A2:2000, EN 50081-1:1995, EN 55022:2000, ženklinami zenklu CE.</p> <th data-bbox="422 884 793 1164"> <p><b>Technical data</b></p> <p>Controlled load [kW] 30 Extra controlled load [kW] (recommended) * 12 Total controlled load [kW] 42 Max. controlled current [A] 45 Voltage [V] 3x230/3x400 Frequency [Hz] 50-60 Phases 3- Dimensions (LxWxH) [mm] 240 x 260 x 175 Fuse [A] 2x 0.315 Protection class IP20 Ambient temperature without condensation [°C] 0-40 Heat dissipation [W] 120 Ambient humidity 90%RH max. * Extra load should be connected via contactor to the relay output. Controllers conforms to requirements of standards EN 61010-1+A2:2000, EN 50081-1:1995, EN 55022:2000 and carries CE mark.</p> <th data-bbox="793 884 1163 1164"> <p><b>Технические данные</b></p> <p>Макс. регулируемая мощность [кВт] 30 Дополнительная нагрузка [кВт] (рекомендуемая) * 12 Общая регулируемая мощность [кВт] 42 Макс. регулируемый ток [А] 45 Напряжение питания [В] 3x230/3x400 Частота [Гц] 50-60 Число фаз 3- Размеры (LxWxH) [мм] 240 x 260 x 175 Внутренние сменные предохранители [А] 2x 0,315 Класс защиты IP20 Температура окружающей среды без конденсации [°C] 0-40 Рассеиваемая мощность [Вт] 120 Влажность 90%RH max. * Дополнительная нагрузка через контактор подключается к релейному выходу. Регуляторы соответствуют стандартам EN 61010-1+A2:2000, EN 50081-1:1995, EN 55022:2000 и маркируются знаком CE.</p> <th data-bbox="1163 884 1541 1164"> <p><b>Technische Daten</b></p> <p>Steuerbare Heizleistung [kW] 30 Steuerbare zusätzliche Heizleistung * [kW] 12 Steuerbare Max. Heizleistung [kW] 42 Steuerbare Max. Belastbarkeit [A] 45 Spannung [V] 3x230/3x400 Frequenz [Hz] 50-60 Phasenzahl 3- Abmessungen (LxWxH) [mm] 240 x 260 x 175 Sicherheit [A] 2x 0,315 Schutzart IP20 Die Temperatur des Raumes ohne Kondensation Wärmestreuung [W] 120 Umgebungsfeuchtigkeit * zusätzliche Heizleistung, die schließt contactor man durch den Relaisausgang mit Hilfe des Schalters an. Die Temperaturregler entsprechen den Standards EN 61010-1+A2:2000, EN 50081-1:1995, EN 55022:2000 und werden als CE markiert.</p> </th></th></th>	<p><b>Technical data</b></p> <p>Controlled load [kW] 30 Extra controlled load [kW] (recommended) * 12 Total controlled load [kW] 42 Max. controlled current [A] 45 Voltage [V] 3x230/3x400 Frequency [Hz] 50-60 Phases 3- Dimensions (LxWxH) [mm] 240 x 260 x 175 Fuse [A] 2x 0.315 Protection class IP20 Ambient temperature without condensation [°C] 0-40 Heat dissipation [W] 120 Ambient humidity 90%RH max. * Extra load should be connected via contactor to the relay output. Controllers conforms to requirements of standards EN 61010-1+A2:2000, EN 50081-1:1995, EN 55022:2000 and carries CE mark.</p> <th data-bbox="793 884 1163 1164"> <p><b>Технические данные</b></p> <p>Макс. регулируемая мощность [кВт] 30 Дополнительная нагрузка [кВт] (рекомендуемая) * 12 Общая регулируемая мощность [кВт] 42 Макс. регулируемый ток [А] 45 Напряжение питания [В] 3x230/3x400 Частота [Гц] 50-60 Число фаз 3- Размеры (LxWxH) [мм] 240 x 260 x 175 Внутренние сменные предохранители [А] 2x 0,315 Класс защиты IP20 Температура окружающей среды без конденсации [°C] 0-40 Рассеиваемая мощность [Вт] 120 Влажность 90%RH max. * Дополнительная нагрузка через контактор подключается к релейному выходу. Регуляторы соответствуют стандартам EN 61010-1+A2:2000, EN 50081-1:1995, EN 55022:2000 и маркируются знаком CE.</p> <th data-bbox="1163 884 1541 1164"> <p><b>Technische Daten</b></p> <p>Steuerbare Heizleistung [kW] 30 Steuerbare zusätzliche Heizleistung * [kW] 12 Steuerbare Max. Heizleistung [kW] 42 Steuerbare Max. Belastbarkeit [A] 45 Spannung [V] 3x230/3x400 Frequenz [Hz] 50-60 Phasenzahl 3- Abmessungen (LxWxH) [mm] 240 x 260 x 175 Sicherheit [A] 2x 0,315 Schutzart IP20 Die Temperatur des Raumes ohne Kondensation Wärmestreuung [W] 120 Umgebungsfeuchtigkeit * zusätzliche Heizleistung, die schließt contactor man durch den Relaisausgang mit Hilfe des Schalters an. Die Temperaturregler entsprechen den Standards EN 61010-1+A2:2000, EN 50081-1:1995, EN 55022:2000 und werden als CE markiert.</p> </th></th>	<p><b>Технические данные</b></p> <p>Макс. регулируемая мощность [кВт] 30 Дополнительная нагрузка [кВт] (рекомендуемая) * 12 Общая регулируемая мощность [кВт] 42 Макс. регулируемый ток [А] 45 Напряжение питания [В] 3x230/3x400 Частота [Гц] 50-60 Число фаз 3- Размеры (LxWxH) [мм] 240 x 260 x 175 Внутренние сменные предохранители [А] 2x 0,315 Класс защиты IP20 Температура окружающей среды без конденсации [°C] 0-40 Рассеиваемая мощность [Вт] 120 Влажность 90%RH max. * Дополнительная нагрузка через контактор подключается к релейному выходу. Регуляторы соответствуют стандартам EN 61010-1+A2:2000, EN 50081-1:1995, EN 55022:2000 и маркируются знаком CE.</p> <th data-bbox="1163 884 1541 1164"> <p><b>Technische Daten</b></p> <p>Steuerbare Heizleistung [kW] 30 Steuerbare zusätzliche Heizleistung * [kW] 12 Steuerbare Max. Heizleistung [kW] 42 Steuerbare Max. Belastbarkeit [A] 45 Spannung [V] 3x230/3x400 Frequenz [Hz] 50-60 Phasenzahl 3- Abmessungen (LxWxH) [mm] 240 x 260 x 175 Sicherheit [A] 2x 0,315 Schutzart IP20 Die Temperatur des Raumes ohne Kondensation Wärmestreuung [W] 120 Umgebungsfeuchtigkeit * zusätzliche Heizleistung, die schließt contactor man durch den Relaisausgang mit Hilfe des Schalters an. Die Temperaturregler entsprechen den Standards EN 61010-1+A2:2000, EN 50081-1:1995, EN 55022:2000 und werden als CE markiert.</p> </th>	<p><b>Technische Daten</b></p> <p>Steuerbare Heizleistung [kW] 30 Steuerbare zusätzliche Heizleistung * [kW] 12 Steuerbare Max. Heizleistung [kW] 42 Steuerbare Max. Belastbarkeit [A] 45 Spannung [V] 3x230/3x400 Frequenz [Hz] 50-60 Phasenzahl 3- Abmessungen (LxWxH) [mm] 240 x 260 x 175 Sicherheit [A] 2x 0,315 Schutzart IP20 Die Temperatur des Raumes ohne Kondensation Wärmestreuung [W] 120 Umgebungsfeuchtigkeit * zusätzliche Heizleistung, die schließt contactor man durch den Relaisausgang mit Hilfe des Schalters an. Die Temperaturregler entsprechen den Standards EN 61010-1+A2:2000, EN 50081-1:1995, EN 55022:2000 und werden als CE markiert.</p>
<p><b>Paėjungimas</b></p> <p>Gnybtai L1in, L2in, L3in. Maitinimo įtampa: 380-415VAC, 3 fazės, 50-60Hz. Maksimali srovė 45A fazel. EKR30 gali valdyti tiek simetrinio žvaigždės jungimo, tiek simetrinio ar asimetrinio trikampio jungimo 3 fazių šildytuvus. <b>Demso:</b> Maitinimo įtampa į EKR30 turi būti pajungta per 3 polių jungiklį su mažiausiai 3 mm kontaktų tarpeliu. Taip pat jungiklis turi būti paženkintas pagal atjungimo įtaiso reikalavimus. Regulatorius turi būti įžemintas. Jungiklis ir maitinimo kabelis turi būti parenkami pagal reguliatoriaus apkrovos galinumą, maksimali apkrova 45 A. Maitinimo įtampos jungiklis turi būti lengvai prieinamas, arti įrenginio ir markiruotas. <b>Prieš atidarydami dangtelį atjunkite įtampą.</b> Žymėjimas: ⚠ dėmesio, ⚡ žemimas. <b>Apkrova</b> Gnybtai L1out, L2out, L3out. Varžinis 3 fazių šildytuvus be neutralės. Maksimali kritinė apkrova: 45A. Minimali apkrova: 4A kiekvienai fazei.</p> <th data-bbox="422 1164 793 1397"> <p><b>Connection</b></p> <p>Terminals L1in, L2in and L3in. Supply voltage: 380-415V AC, 3 phase, 50-60Hz. Maximum current 45A/phase. EKR30 can control both symmetrical Y-connected 3-phase heaters and symmetrical or asymmetrical Δ-connected heaters. <b>N.B.</b> The supply voltage to EKR30 should be wired vian all phase breaker with a minimum contact gap of 3mm. Switch must be marked in accordance with local regulations. EKR30 must be grounded. Switch and the mains cable must be selected by the power of load. Maximum load 45A. Switch and the mains cable must be locatbnear controller EKR30 and marked in accordance with local regulations. <b>Open controller AFTER it has been separated from the mains.</b> Specification: ⚠ attention, ⚡ grounding. <b>Load</b> Terminals L1out, L2out and L3out. Resistive 3-phase heater without neutral. Maximum load – 45A. Minimum load - phase-phase voltage – 4A.</p> <th data-bbox="793 1164 1163 1397"> <p><b>Подключение</b></p> <p>Клеммы L1in, L2in, L3in. Напряжение питания: 380-415VAC 3 фазы, 50-60Гц. Максимальный ток нагрузки 45А на каждую фазу. EKR30 может управлять трехфазной резисторной нагрузкой, включенной симметричной звездой, симметричным или асимметричным треугольником. <b>Внимание:</b> Напряжение на EKR30 должно подаваться через 3-полюсный выключатель с минимальным промежутком не менее 3мм. EKR30 должен быть заземлен. Выключатель и кабель питания должны соответствовать мощности нагрузки регулятора. Максимальная нагрузка 45А. Выключатель нагрузки должен быть легко доступен и рядом с регулятором и маркирован. <b>Выключите напряжение прежде чем снять крышку.</b> Обозначение: ⚠ внимание, ⚡ заземление. <b>Нагрузка</b> Клеммы L1out, L2out, L3out. Резисторный трехфазный калорифер без нейтрали. Максимальная критическая нагрузка: 45А. Минимальная нагрузка: 4А на каждую фазу.</p> <th data-bbox="1163 1164 1541 1397"> <p><b>Elektroschiuss</b></p> <p>Klemmen L1in, L2in, L3in. Spannung: 380-415VAC 3- Phasen, 50-60Hz. Der Strom stets über den 0 – Phasen-Winkel angeschlossen werden. Der Schalter muss an Forderungen des Ausschalters der Vorrichtung markiert sein. Der Regler muss Erdschluss haben. Der Schalter und Anschlußkabel müssen vom Kraftaufwand des Reglers gewählt sein, maximale Aufladung 45A. Der Schalter des Anschlussbleibs muss markiert, in der Nähe von Anrichtung frei gehalten werden. Vor dem Öffnen des Deckels muss die Spannung ausgeschaltet werden. Markierung: ⚠ Achtung! ⚡ Erdung. <b>Belastung</b> Klemmen L1out, L2out, L3out. 3-Phasen -Widerstandheizregister ohne Neutrale. Max. kritische Heizleistung – 45A. Min. Heizleistung unt er Phasen - 4A.</p> </th></th></th>	<p><b>Connection</b></p> <p>Terminals L1in, L2in and L3in. Supply voltage: 380-415V AC, 3 phase, 50-60Hz. Maximum current 45A/phase. EKR30 can control both symmetrical Y-connected 3-phase heaters and symmetrical or asymmetrical Δ-connected heaters. <b>N.B.</b> The supply voltage to EKR30 should be wired vian all phase breaker with a minimum contact gap of 3mm. Switch must be marked in accordance with local regulations. EKR30 must be grounded. Switch and the mains cable must be selected by the power of load. Maximum load 45A. Switch and the mains cable must be locatbnear controller EKR30 and marked in accordance with local regulations. <b>Open controller AFTER it has been separated from the mains.</b> Specification: ⚠ attention, ⚡ grounding. <b>Load</b> Terminals L1out, L2out and L3out. Resistive 3-phase heater without neutral. Maximum load – 45A. Minimum load - phase-phase voltage – 4A.</p> <th data-bbox="793 1164 1163 1397"> <p><b>Подключение</b></p> <p>Клеммы L1in, L2in, L3in. Напряжение питания: 380-415VAC 3 фазы, 50-60Гц. Максимальный ток нагрузки 45А на каждую фазу. EKR30 может управлять трехфазной резисторной нагрузкой, включенной симметричной звездой, симметричным или асимметричным треугольником. <b>Внимание:</b> Напряжение на EKR30 должно подаваться через 3-полюсный выключатель с минимальным промежутком не менее 3мм. EKR30 должен быть заземлен. Выключатель и кабель питания должны соответствовать мощности нагрузки регулятора. Максимальная нагрузка 45А. Выключатель нагрузки должен быть легко доступен и рядом с регулятором и маркирован. <b>Выключите напряжение прежде чем снять крышку.</b> Обозначение: ⚠ внимание, ⚡ заземление. <b>Нагрузка</b> Клеммы L1out, L2out, L3out. Резисторный трехфазный калорифер без нейтрали. Максимальная критическая нагрузка: 45А. Минимальная нагрузка: 4А на каждую фазу.</p> <th data-bbox="1163 1164 1541 1397"> <p><b>Elektroschiuss</b></p> <p>Klemmen L1in, L2in, L3in. Spannung: 380-415VAC 3- Phasen, 50-60Hz. Der Strom stets über den 0 – Phasen-Winkel angeschlossen werden. Der Schalter muss an Forderungen des Ausschalters der Vorrichtung markiert sein. Der Regler muss Erdschluss haben. Der Schalter und Anschlußkabel müssen vom Kraftaufwand des Reglers gewählt sein, maximale Aufladung 45A. Der Schalter des Anschlussbleibs muss markiert, in der Nähe von Anrichtung frei gehalten werden. Vor dem Öffnen des Deckels muss die Spannung ausgeschaltet werden. Markierung: ⚠ Achtung! ⚡ Erdung. <b>Belastung</b> Klemmen L1out, L2out, L3out. 3-Phasen -Widerstandheizregister ohne Neutrale. Max. kritische Heizleistung – 45A. Min. Heizleistung unt er Phasen - 4A.</p> </th></th>	<p><b>Подключение</b></p> <p>Клеммы L1in, L2in, L3in. Напряжение питания: 380-415VAC 3 фазы, 50-60Гц. Максимальный ток нагрузки 45А на каждую фазу. EKR30 может управлять трехфазной резисторной нагрузкой, включенной симметричной звездой, симметричным или асимметричным треугольником. <b>Внимание:</b> Напряжение на EKR30 должно подаваться через 3-полюсный выключатель с минимальным промежутком не менее 3мм. EKR30 должен быть заземлен. Выключатель и кабель питания должны соответствовать мощности нагрузки регулятора. Максимальная нагрузка 45А. Выключатель нагрузки должен быть легко доступен и рядом с регулятором и маркирован. <b>Выключите напряжение прежде чем снять крышку.</b> Обозначение: ⚠ внимание, ⚡ заземление. <b>Нагрузка</b> Клеммы L1out, L2out, L3out. Резисторный трехфазный калорифер без нейтрали. Максимальная критическая нагрузка: 45А. Минимальная нагрузка: 4А на каждую фазу.</p> <th data-bbox="1163 1164 1541 1397"> <p><b>Elektroschiuss</b></p> <p>Klemmen L1in, L2in, L3in. Spannung: 380-415VAC 3- Phasen, 50-60Hz. Der Strom stets über den 0 – Phasen-Winkel angeschlossen werden. Der Schalter muss an Forderungen des Ausschalters der Vorrichtung markiert sein. Der Regler muss Erdschluss haben. Der Schalter und Anschlußkabel müssen vom Kraftaufwand des Reglers gewählt sein, maximale Aufladung 45A. Der Schalter des Anschlussbleibs muss markiert, in der Nähe von Anrichtung frei gehalten werden. Vor dem Öffnen des Deckels muss die Spannung ausgeschaltet werden. Markierung: ⚠ Achtung! ⚡ Erdung. <b>Belastung</b> Klemmen L1out, L2out, L3out. 3-Phasen -Widerstandheizregister ohne Neutrale. Max. kritische Heizleistung – 45A. Min. Heizleistung unt er Phasen - 4A.</p> </th>	<p><b>Elektroschiuss</b></p> <p>Klemmen L1in, L2in, L3in. Spannung: 380-415VAC 3- Phasen, 50-60Hz. Der Strom stets über den 0 – Phasen-Winkel angeschlossen werden. Der Schalter muss an Forderungen des Ausschalters der Vorrichtung markiert sein. Der Regler muss Erdschluss haben. Der Schalter und Anschlußkabel müssen vom Kraftaufwand des Reglers gewählt sein, maximale Aufladung 45A. Der Schalter des Anschlussbleibs muss markiert, in der Nähe von Anrichtung frei gehalten werden. Vor dem Öffnen des Deckels muss die Spannung ausgeschaltet werden. Markierung: ⚠ Achtung! ⚡ Erdung. <b>Belastung</b> Klemmen L1out, L2out, L3out. 3-Phasen -Widerstandheizregister ohne Neutrale. Max. kritische Heizleistung – 45A. Min. Heizleistung unt er Phasen - 4A.</p>



<p><b>Išorinis valdymo signalas</b> External control signal Внешний управляющий сигнал Externes Steuersignal</p>	<p><b>Pagrindinis temperatūros jutiklis</b> Main sensor Основной датчик температуры EXTERNER FÜHLER</p> <p>Vidinis temp. nustatymas Internal setpoint Внутренняя установка темп. Inneneinstellung für Temperatur</p> <p>1 2 3 4 5 6 7</p> <p>Išorinis temp. nustatymas External setpoint Внешняя установка темп. Ausseneinstellung für Temperatur</p> <p>1 2 3 4 5 6 7</p>	<p><b>Temperatūros ribojimo jutiklis</b> Temperature limit sensor Датчик ограничения температуры Begrenzungsfühler der Temperatur</p> <p>Vidinis temp. nustatymas Internal setpoint Внутренняя установка темп. Inneneinstellung für Temperatur</p> <p>1 2 3 4 5 6 7</p> <p>Išorinis temp. nustatymas External setpoint Внешняя установка темп. Ausseneinstellung für Temperatur</p> <p>1 2 3 4 5 6 7</p>	<p><b>Išorinis valdymo signalas</b> External control signal Внешний управляющий сигнал Externes Steuersignal</p> <p>0-10 VDC</p>
<p>①</p>	<p>②</p>	<p>③</p>	<p>④</p>
<p><b>Žymėjimas</b></p> <p>Night Sumažintos temperatūros nustatymas, kai naudojama laiko rėlė.</p> <p>Min Minimalios tiekiamo oro temperatūros nustatymas, kainaudojamas ribojimo jutiklis.</p> <p>Max Maksimalios tiekiamo oro temperatūros nustatymas, kainaudojamas ribojimo jutiklis. Papildomos apkrovos valdymo histerezė. Kanalinis temperatūros jutiklis NTC10K. Automatinis jungiklis. Išorinis temperatūros nustatymo potenciometras.</p> <p>TJK10K F, F1 TR5K</p>	<p><b>Marking</b></p> <p>Night Min Max</p> <p>TJK10K F, F1 TR5K</p> <p>Temperature reducing setpoint when timer is used. Supply air temperature minimum setpoint, when limit sensor is used. Supply air temperature maximum setpoint, when limit sensor is used. Duct temperature sensor NTC10K. Automatic circuit breaker. External temperature setpoint.</p>	<p><b>Маркировка</b></p> <p>Night Min Max</p> <p>TJK10K F, F1 TR5K</p> <p>Установка понижения температуры при смонтированной реле времени (Timer). Установка минимальной температуры подаваемого воздуха, MIN/ MAX датчик температуры. Установка максимальной температуры подаваемого воздуха, MIN/ MAX датчик температуры. Датчик температуры NTC10K. Автоматический выключатель. Наружный потенциометр установок температуры.</p>	<p><b>Markierung</b></p> <p>Night Min Max</p> <p>TJK330 F, F1 TR5K</p> <p>verminderte Temperaturregelung, wenn man Zeitrelay verwendet wird. Einstellung von minimaler Zulufttemperatur, wenn man Abgrenzungsfühler verwendet wird. Einstellung von maximaler Zulufttemperatur, wenn man Abgrenzungsfühler verwendet wird. Kanalfühler für Temperatur NTC10K. automatischer Schalter. Potentiometer von Ausseneinstellung für Temperatur.</p>
<p><b>Montavimas</b></p> <p>EKR30 montuojamas ant sienos, vertikaliajo padėtyje. Reguliatoriaus saugos klasė IP20. <b>Prieš nuimdami reguliatoriaus dangtį, nusukite temperatūros nustatymo potenciometro rankenėlę!</b></p>	<p><b>Installation</b></p> <p>EKR30 is mounted on the wall in vertical position . Protection class: IP20. <b>Note: Take off temperature setpoint knob before removing front cover!</b></p>	<p><b>Монтаж</b></p> <p>EKR30 монтируется на стене, в вертикальном положении. Класс защиты регулятора IP20. <b>Перед снятием крышки регулятора, отвинтите ручку потенциометра установки температуры!</b></p>	<p><b>Montage</b></p> <p>EKR30 wird an die Wand waagrecht eingebaut. Reglerschutzart IP20. <b>Bevor die Reglerdecke abgenommen wird, beseitigen Sie den Potentiometerhebel der Temperatureinstellung.</b></p>
<p><b>Indikacija</b></p> <p>1. LED6 Šviečia – maitinimas įjungtas, nešviečia – maitinimas išjungtas. Mirksi 1 kartą per sekundę – jutiklio gedimas, mirksi 2 kartus per sekundę – viršyta apkrovos srovė, mirksi 3 kartus per sekundę – aktyvi termoapsauga.</p> <p>2. LED5 Mirksi – apkrovos valdymo indikacija.</p>	<p><b>Indication</b></p> <p>1. LED6 Lit – power supply ON, not lit – power supply OFF. Flashing 1 time within second – sensors fault, 2 times within second – load current overload, 3 times within second – controllers thermo protection active.</p> <p>2. LED5 Flashing – load control indication.</p>	<p><b>Индикация</b></p> <p>1. LED6 Светит — питание включено, не светит — питание выключено. Мигает 1 раз в секунду — поломка датчика, 2 раза в секунду — слишком большой ток нагрузки, 3 раза в секунду — активное термозащита регулятора.</p> <p>2. LED5 Мигает — индикация управления нагрузки.</p>	<p><b>Angabe</b></p> <p>1. LED6 Leuchtet - im Betrieb, leuchtet nicht - außer Betrieb Blinkt jede Sekunde - Kanalfühler defekt, blinkt alle 2 Sekunden - Laststrom überschreitet, blinkt alle 3 Sekunden - Thermoschutz ist aktiv</p> <p>2. LED5 Blinkt - Angabe von Laststeuerung.</p>
<p><b>Galimos gedimo priežastys</b></p> <p>1. Patikrinkite visus jungimus ir funkcinį jungiklių padėtis. 2. Patikrinkite ar elektros srovė ateina iki reguliatoriaus ir išeina iš jo. 3. Atjunkite ir išmatuokite temperatūros jutiklio varžą, ji turi būti 10kΩ-15kΩ jutiklio temperatūros matavimo ribose.</p>	<p><b>Troubleshooting</b></p> <p>1. Check if all wiring is correct and that the sensor selector switches are in the correct position. Check with a clamp-on ammeter that current flows to the EKR30. 2. Check if current flows to the heater. 3. Remove wiring to external sensor. The sensor resistance varies between 10kΩ and 15kΩ, between the upper and lower ends of the sensor temperature range.</p>	<p><b>Возможные причины неисправностей</b></p> <p>1. Проверьте правильность подключения всех проводов и положения всех функциональных переключателей. 2. Проверьте, действительно ли подается напряжение в EKR30 и выходит ли из него. 3. Отключите и измерьте сопротивление сенсора температуры. Оно должно быть между 10 и 15 кОм в диапазоне измерения датчика температуры.</p>	<p><b>Mögliche Fehlerursachen</b></p> <p>1. Prüfen Sie alle Anschlüsse und Stellungen der Funktionsschalter. 2. Prüfen Sie, ob der Elektrostrom den Regler erreicht und von ihm ausgeht. 3. Schalten Sie und messen Sie Temperaturfühlers Widerstand. Sie muss 10kΩ – 15kΩ, zwischen der unteren und oberen Temperaturgrenze des Fühlers sein.</p>
<p><b>Garantija</b></p> <p>1. Gamintojas suteikia 2 m. garantiją nuo gamintojo sąskaitos išrašymo datos. Garantija galioja, jei yra išpildyti visi transportavimo, saugojimo, montavimo ir elektrinio pajungimo reikalavimai. 2. Atsiradus gedimui garantijos galiojimo metu, pirkėjas privalo ne vėliau kaip per 5d. informuoti gamintoją ir kuo greičiau savo lėšomis pristatyti gaminį . Nesilaikant nustatytos tvarkos, garantija negalioja. 3. Gamintojas neatsako už gaminių pažeidimus, padarytus transportavimo ar montavimo metu.</p>	<p><b>Warranty</b></p> <p>1. Manufacturer declare 2 years warranty term from the date of manufacturers invoice. Warranty is applied in case if all requirements of transporting, storing, installation and electrical connection are fulfilled. 2. In case of damaged or faulty product during warranty term customer must inform producer in 5 days and deliver product to manufacture as soon as possible at customer's costs. In other case warranty is not valid. 3. Manufacture is not responsible for damages which occur during transportation or installation.</p>	<p><b>Гарантия</b></p> <p>1. Нагревателям предоставляется гарантия 2 года, считая от даты выставления invoices производителем. Гарантия действительна если все требования транспортировки, складирования, электрического подключения и монтажа были соблюдены. 2. В случае поломки или неисправности продукта во время периода гарантии, покупатель должен сообщить производителю не позже чем через 5 дней и как можно скорей приписать продукт своими средствами. 3. Производитель не отвечает за повреждения, которые произошли во время транспортировки.</p>	<p><b>Garantie</b></p> <p>1. Fertigung erklärt die Garantienbestimmung von 2 Jahren seit der Rechnung. Garantie wird im Falle dass angewandt, wenn alle Forderungen des Transportierens, der Speicherung, der Installation und des elektrischen Anschlusses erfüllt werden. 2. Im Falle des beschädigten oder defekten Produktes während der Garantienbestimmung muss Kunde den Hersteller in 5 Tagen informieren und Produkt liefern, um so bald wie möglich an den Kosten des Kunden zu verfertigen. In anderem Fall ist Garantie nicht gültig. 3. Fertigung ist für Schäden nicht verantwortlich, die während des Transports oder der Installation vorkommen.</p>
<p><b>Įmonė pasilieka teisę keisti techninius duomenis</b></p>	<p><b>Producer reserve the right to change technical data</b></p>	<p><b>Производитель оставляет за собой права изменять технические данные</b></p>	<p><b>Hersteller behält das Recht vor, um technische Daten zu ändern</b></p>

**LT** ELEKTRINIO ŠILDYMO REGULIATORIUS EKR30P

**Aprašymas**

EKR30P - tai proporcinis daugiapakopis (iki 5pakopų) elektrinio šildymo regulatorius su automatiniu įtampos valdymu. EKR30P reguliuoja kaitimą pilnai įjungdamas arba išjungdamas apkrovą. Santykius tarp išjungimo ir įjungimo laiko priklauso nuo šildymo poreikio ir gali kisti 0-100%. EKR30P yra pritaikytas tik elektrinių šildytuvų reguliavimui. Veikimo principai neleidžia jo naudoti varikliu ar apsvietimo valdymui.

EKR30P gali valdyti 30kW šildytuvą ir turi 4 papildomus rėlinius išėjimus, skirtus kontaktoriai pagalva valdyti papildomas apkrovas. Papildomos apkrovos sudaro iki 225kW. Pilna valdoma apkrova 255kW.

EKR30P turi fazės nulinę detekciją tam, kad būtų išvengta radiofoninių trukdžių. Jei simistorinis išėjimas yra įjungtas ilgiau nei 5 min., regulatorius padidins rėlinius išėjimus vienu žingsniu. Sekantis žingsnis bus įjungtas po 2 min. jei ankstesnis žingsnis nebuvo išjungtas per tą laiką. Rėlinių išėjimų didinimui yra naudojama aukščiau aprašyta tvarka. Jei reikalingas rėlinių išėjimų (galingumo) sumažinimas, žingsnis bus išjungtas po 5 min. Kiti žingsniai galingumo mažinimo kryptimi bus perjungiami kas 2 min. Papildomos pakopos gali būti komutuojamos dvejetainiame arba nuosekliame režime (jungiklis 4). Prijungtų papildomų pakopų skaičius gali būti pasirinktas mikro jungikliais 5, 6. Nakties režimas: pajungus laiką relė (kontaktai Timer-GND), šildymo temperatūra sumažinama 1-10°C (tai nustatoma potenciometru).

**EN** CONTROLLER FOR ELECTRICAL HEATING EKR30P

**Description**

EKR30P is a proportional controller for multistep (up to 5 steps) electric heaters with automatic voltage adaptation. EKR30P controls the whole load On-Off. The ratio between On-time and Off-time is varied 0-100% to suit the prevailing heat demand. EKR30P is designed only for electric heating control. The control principle makes it unsuitable for motor or lighting control. EKR30P can control with triac output 30kW heater and has four relay outputs for 4 extra load steps control with contactors, on which can be connected load up to 225kW. Full load can be 255kW. Triac output of EKR30P has zero phase-angle detection to prevent Radio Frequency Interference. If triac output is ON more then 5 min controller will increase output by one step. Second step will be switch on after 2 min if previous is switched on for this time. All steps are switching in such order to increasing output. In case then output decreasing is needed, step will be switch off after 5min. Other steps will be switch off after 2 min to decrease output. Extra load steps can switching in binary or serial mode (switch 4). Number of connected extra load steps can be selected with micro switch 5, 6. Night set-back: potential-free closure will give a night set-back of 0-10°C. Settable with a potentiometer (Contacts Timer-GND) in the EKR30P.

**RU** РЕГУЛЯТОР ЭЛЕКТРИЧЕСКОГО НАГРЕВА EKR30P

**Описание**

EKR30P – пропорциональный многоступенчатый регулятор (до 5 ступеней) с автоматическим контролем напряжения для электрических нагревателей. EKR30P регулирует нагрев, полностью включая или выключая ток в нагрузку. Соотношение времени вкл./выкл. зависит от необходимости нагрева и может меняться в пределах 0 – 100%. EKR30P предназначен только для управления электрическими нагревателями. Принцип действия не допускает его использования для управления электродвигателями или освещением. EKR30P может управлять 30кВт нагревателем и имеет 4 дополнительных релейные выхода, к которым можно подключить нагрузку до 225 кВт. Общая регулируемая мощность калорифера 255кВт. Ток в EKR30P включается и выключается при прохождении фазы напряжения через 0 и не создает радиопомех. Если симисторный выход непрерывно включен более 5 минут, регулятор увеличивает степень нагрева на один шаг. Следующая ступень обгрева будет включена через 2 минуты, если нагрев симисторной ступени не был выключен за это время. Увеличение номера ступени обгрева производится с помощью реле в порядке, описанном ниже. В случае, если симисторная ступень не выключается более 5 минут, регулятор уменьшает нагрев на 1 шаг, последующие шаги уменьшения обгрева производятся через каждые 2 мин. Дополнительные ступени обгрева могут подключаться в двоичном или последовательном режиме (переключатель 4), число дополнительных ступеней можно выбрать микро переключателями 5, 6. Ночной режим: заданная температура понижается на 1-10 °С, в зависимости от положения потенциометра установки понижения температуры, когда реле времени замыкает контакты Timer-GND.

**DE** ELEKTRONISCHER TEMPERATURREGLER FÜR ELEKTRO-HEIZREGISTER EKR30P

**Beschreibung**

EKR30P ist ein proportionaler Regler für den Multischnitt (die Multistufe) (bis zu 5 Schritte/Stufen) elektrische Heizgeräte mit automatischer Stromspannungsanpassung. EKR30P kontrolliert die ganze Last Auf - Davon. Das Verhältnis zwischen Reichtzeitig und außer Zeit wird 0-100 % geändert, um dem vorherrschenden Wärmebedarf anzupassen. EKR30P wird nur für die Elektroheizungskontrolle entworfen. Der Kontrollgrundsatz macht es unpassend für den Motor oder Kontrolle anzuzündend (beleuchten). EKR30P kann mit triac Produktions-30-Kilowatt-Heizung kontrollieren und hat vier Relaisproduktionen für 4 Extralastschritt-Kontrolle mit Schützen, auf denen Anschlusswert bis zu 225 Kilowatt sein kann. Volllast kann 255 Kilowatt sein. Die Triac - Produktion von EKR30P hat Nullphasenwinkel- Aufdeckung, um Rundfunkfrequenz-Einmischung zu verhindern. Wenn triac Produktion ALUF dem mehr dann 5 Minute-Regler ist, vergrößert Produktion durch einen Schritt (Stufe). Der zweite Schritt (Stufe) wird sein schalten ein nach 2 Minuten, wenn wenn vorherig, für diese Zeit eingeschaltet. Alle Schritte (Stufen) schalten (stellen um) in solchem Auftrag auf die zunehmende Produktion um. Im Falle dass dann das Produktionsverringern erforderlich ist, wird Schritt (Stufe) sein schalten nach 5 Minuten aus. Andere Schritte (Stufen) werden sein schalten nach 2 Minuten aus, um Produktion zu vermindern. Extralastschritte (Extralaststufen) können, in der binären oder Serienweise (Schalter 4) umschaltend (umstellend). Die Anzahl (Nummer) von verbundenen (angeschlossenen) Extralaststufen (Extralaststufen) kann mit dem 5.6 Schalter ausgewählt werden. Nachdrückschlag: potenziell-kostenloser (potenziell-freier) Verschluss wird einen Nachdrückschlag 0-10 °C geben. Settable mit einem potentiometer (Kontakte Timer-GND) im EKR30P.

**Techniniai duomenys**

Valdoma apkrova [kW]	30
Papildomos apkrovos išėjimai*	4 x 5A/230V
Maks. valdoma srovė [A]	45
Maitinimo įtampa [V]	3x230/3x400
Dažnis [Hz]	50-60
Fazių skaičius	3~
Matmenys (LxWxH) [mm]	240 x 260 x 175
Vidiniai keičiami saugikliai [A]	2x 0,315
Saugos klasė	IP20
Aplinkos temperatūra be kondensacijos [°C]	0-40
Skleizdiama šiluma [W]	120
Aplinkos drėgmė	90%RH max.
*Papildoma apkrova per kontaktorių jungiama prie rėlinio išėjimo.	
Regulatoriai atitinka šių standartų reikalavimus EN 61010-1:A2:2000, EN 50081-1:1995, EN 55022:2000, ženkinami ženklu CE.	

**Technical data**

Controlled load [kW]	30
Extra load control output	4 x 5A/230V
Max. controlled current [A]	45
Voltage [V]	3x230/3x400
Frequency [Hz]	50-60
Phases	3~
Dimensions (LxWxH) [mm]	240 x 260 x 175
Fuse [A]	2x 0,315
Protection class	IP20
Ambient temperature without condensation [°C]	0-40
Heat dissipation [W]	120
Ambient humidity	90%RH max.
* Extra load should be connected via contactor to the relay output.	
Controllers conforms to requirements of standards EN 61010-1:A2:2000, EN 50081-1:1995, EN 55022:2000 and carries CE mark.	

**Технические данные**

Макс. регулируемая мощность [кВт]	30
Выходы управления дополнительной нагрузки	4 x 5A/230V
Макс. регулируемый ток [А]	45
Напряжение питания [В]	3x230/3x400
Частота [Гц]	50-60
Число фаз	3~
Размеры (LxWxH) [мм]	240 x 260 x 175
Внутренние сменные предохранители [А]	2x 0,315
Класс защиты	IP20
Температура окружающей среды без конденсации [°C]	0-40
Расcеиваемая мощность [Вт]	120
Влажность	90%RH max.
* Дополнительная нагрузка через контактор подключается к релейному выходу. Регуляторы соответствуют стандартам EN 61010-1:A2:2000, EN 50081-1:1995, EN 55022:2000 и маркируются знаком CE.	

**Technische Daten**

Steuerbare Heizleistung [kW]	30
Steuerbare zusätzliche Heizleistung*	4 x 5A/230V
Steuerbare Max. Belastbarkeit [A]	45
Spannung [V]	3x230/3x400
Frequenz [Hz]	50-60
Phasenzahl	3~
Abmessungen (LxWxH) [mm]	240 x 260 x 175
Sicherung [A]	2x 0,315
Schutzart	IP20
Die Temperatur des Raumes ohne Kondensation	0-40
Wärmestreuung [W]	120
Umgebungsfeuchtegehalt	90%RH max.
* zusätzliche Heizleistung, die schließt contactor man durch den Relaisausgang mit Hilfe des Schalters an. Die Temperaturregler entsprechen den Standards EN 61010-1:A2:2000, EN 50081-1:1995, EN 55022:2000 und werden als CE markiert.	

**Pajungimas**

Grybtai L1in, L2in, L3in. Maitinimo įtampa: 380-415VAC, 3 fazės, 50-60Hz . Maksimali srovė 45A / fazel. EKR30P gali valdyti tiek simetrinio žvaigždės jungimo, tiek simetrinio ar asimetrinio trikampio jungimo 3 fazių šildytuvus. **Dėmesio:** Maitinimo įtampa į EKR30P turi būti pajungta per 3 polių jungiklį su mažiausiai 3 mm kontaktų tarpeliu. Taip pat jungiklis turi būti paženklintas pagal atjungimo įtaiso reikalavimus. Regulatorius turi būti įžemintas. Jungiklis ir maitinimo kabelis turi būti parenkami pagal regulatoriaus apkrovos galingumą, maksimali apkrova 45 A. Maitinimo įtampos jungiklis turi būti lengvai prieinamas, arti įrenginio ir markuotas. **Prieš atidarydami dangtelį atjunkite įtampą.** Žymėjimas: ▲ dėmesio, ⊕ žemėjimas. **Apkrova** Grybtaai L1out, L2out, L3out. Varžinis 3 fazių šildytuvus be neutralės. Maksimali kritinė apkrova: 45A. Minimali apkrova: 4A kiekvienai fazei.

**Connection**

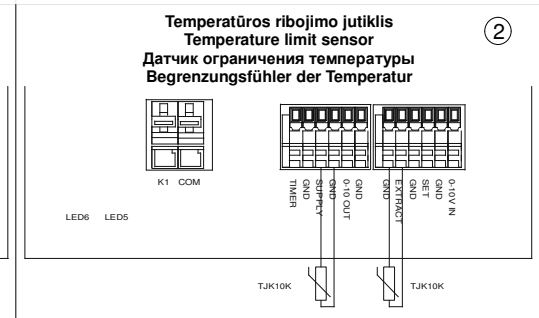
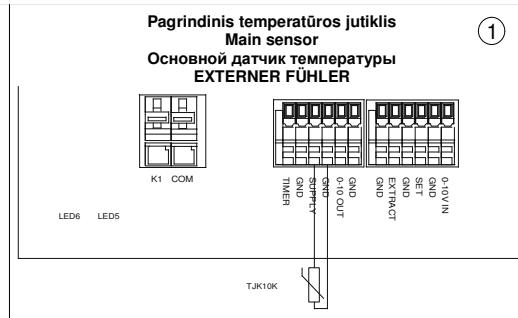
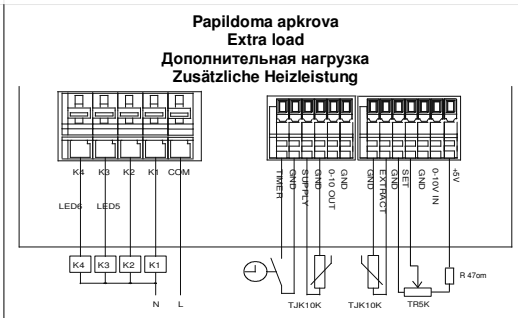
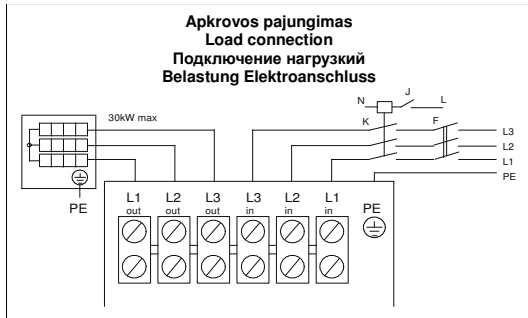
Terminals L1in, L2in and L3in. Supply voltage: 380-415V AC, 3 phase, 50-60Hz. Maximum current 45A/phase. EKR30P can control both symmetrical Y-connected 3-phase heaters and asymmetrical Δ-connected heaters. **N.B.** The supply voltage to EKR30P should be wired via an all phase breaker with a minimum contact gap of 3mm. Switch must be marked in accordance with local regulations. EKR30P must be grounded. Switch and the mains cable must be selected by the power of load. Maximum load 45A. Switch and the mains cable must be located near controller EKR30P and marked in accordance with local regulations. **Open controller AFTER it has been separated from the mains.** Specification: ▲ attention, ⊕ grounding. **Load** Terminals L1out, L2out and L3out. Resistive 3-phase heater without neutral. Maximum load – 45A. Minimum load - phase-phase voltage – 4A.

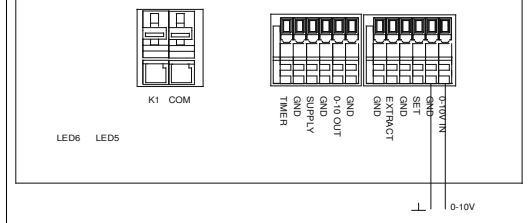
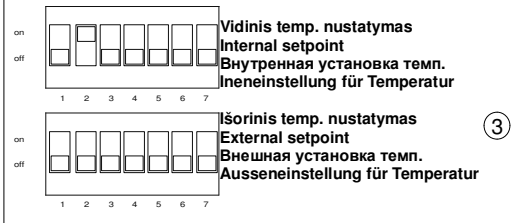
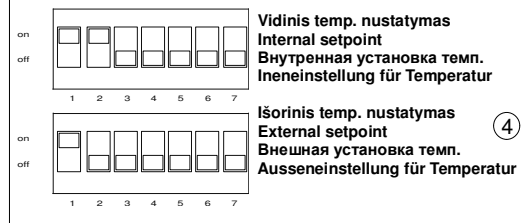
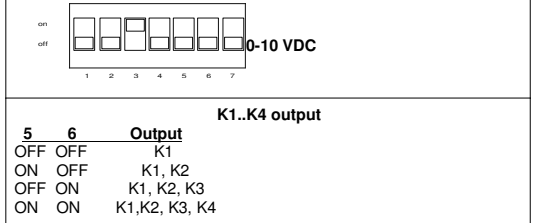
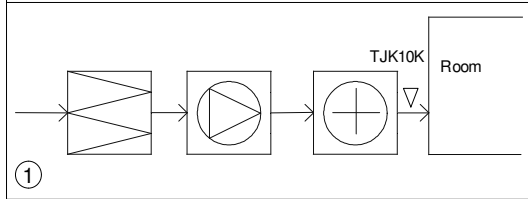
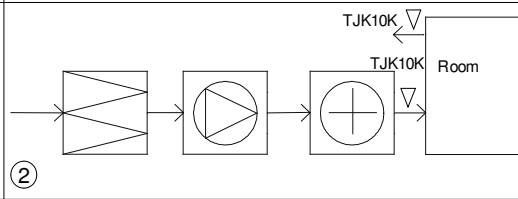
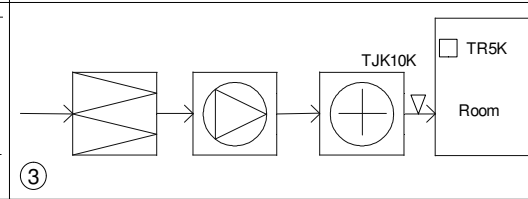
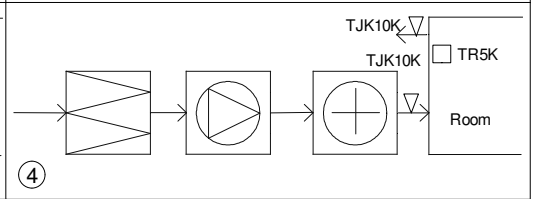
**Подключение**

Клеммы L1in, L2in, L3in. Напряжение питания: 380-415VAC 3 фазы, 50-60Гц . Максимальный ток нагрузки 45А на каждую фазу. EKR30P может управлять трехфазной резисторной нагрузкой, включенной симметричной звездой, симметричным или ассиметричным треугольником. **Внимание:** Напряжение на EKR30P должно подаваться через 3-полюсный выключатель с минимальным промежутком не менее 3мм. EKR30P должен быть заземлен . Выключатель и кабель питания должны соответствовать мощности нагрузки регулятора. Максимальная нагрузка 45А. Выключатель напряжения должен быть легко доступен и рядом с регулятором и маркирован. **Выключите напряжение прежде чем снять крышку.** Обозначение: ▲ внимание, ⊕ заземление. **Нагрузка** Клеммы L1out, L2out, L3out. Резисторный трехфазный калорифер без нейтрли. Максимальная критическая нагрузка: 45А. Минимальная нагрузка: 4А на каждую фазу.

**Elektroanschluss**

Klemmen L1in, L2in, L3in. Spannung: 380-415VAC 3- Phasen, 50-60Hz. Der Strom stets über den 0 – Phasen-Winkel angeschlossen, um radiophonischen Störungen auszuweichen. EKR30P kann 3 - Phasen - Heizregist er sowohl symetrischen Sternschaltens, als auch symetrischen – oder asymetrischen dreieckigen Schaltens steuern. **Bemerkung:** Spannung in den EKR30P muss über den 3 - Polen - Schalter mit mindestens 3mm Kontaktabstand angeschlossen werden. Der Schalter muss an Forderungen des Ausschalten der Vorrichtung markiert sein. Der Regler muss Erdanschluss haben. Der Schalter und Anschlußkabel müssen vom Kraftaufladung des Reglers gewährt sein, maximale Aufladung 45A. Der Schalter des Anschlusskabels muss markiert, in der Nähe von Anrichtung frei gehalten werden. Vor dem Öffnen des Deckels muss die Spannung ausgeschaltet werden. Markierung: ▲ Achtung! ⊕ Erdung. **Belastung** Klemmen L1out, L2out, L3out. 3-Phasen -Widerstandheizregister ohne Neutrale. Max. kritische Heizleistung – 45A. Min. Heizleistung unter Phasen - 4A.



<p><b>Išorinis valdymo signalas</b> External control signal Внешний управляющий сигнал Externes Steuersignal</p> 	<p><b>Pagrindinis temperatūros jutiklis</b> Main sensor Основной датчик температуры EXTERNER FÜHLER</p>  <p>Vidinis temp. nustatymas Internal setpoint Внутренняя установка темп. Inneneinstellung für Temperatur</p> <p>Išorinis temp. nustatymas External setpoint Внешняя установка темп. Ausseneinstellung für Temperatur</p>	<p><b>Temperatūros ribojimo jutiklis</b> Temperature limit sensor Датчик ограничения температуры Begrenzungsfühler der Temperatur</p>  <p>Vidinis temp. nustatymas Internal setpoint Внутренняя установка темп. Inneneinstellung für Temperatur</p> <p>Išorinis temp. nustatymas External setpoint Внешняя установка темп. Ausseneinstellung für Temperatur</p>	<p><b>Išorinis valdymo signalas</b> External control signal Внешний управляющий сигнал Externes Steuersignal</p>  <p>0-10 VDC</p> <p><b>K1..K4 output</b></p> <table border="1" data-bbox="1637 271 2172 383"> <tr> <th>5</th> <th>6</th> <th>Output</th> </tr> <tr> <td>OFF</td> <td>OFF</td> <td>K1</td> </tr> <tr> <td>ON</td> <td>OFF</td> <td>K1, K2</td> </tr> <tr> <td>OFF</td> <td>ON</td> <td>K1, K2, K3</td> </tr> <tr> <td>ON</td> <td>ON</td> <td>K1, K2, K3, K4</td> </tr> </table>	5	6	Output	OFF	OFF	K1	ON	OFF	K1, K2	OFF	ON	K1, K2, K3	ON	ON	K1, K2, K3, K4
5	6	Output																
OFF	OFF	K1																
ON	OFF	K1, K2																
OFF	ON	K1, K2, K3																
ON	ON	K1, K2, K3, K4																
 <p>①</p>	 <p>②</p>	 <p>③</p>	 <p>④</p>															
<p><b>Žymėjimas</b></p> <p>Night Sumažintos temperatūros nustatymas, kai naudojama laiko rėlė. Min Minimalios tiekiamo oro temperatūros nustatymas, kainaudojamas ribojimo jutiklis. Max Maksimalios tiekiamo oro temperatūros nustatymas, kainaudojamas ribojimo jutiklis. Papildomos apkrovos valdymo histerezė. Kanalinis temperatūros jutiklis NTC10K. Automatinis jungiklis. Išorinis temperatūros nustatymo potenciometras.</p> <p>TJK10K F, F1 TR5K</p>	<p><b>Marking</b></p> <p>Night Temperature reducing setpoint when timer is used. Min Supply air temperature minimum setpoint, when limit sensor is used. Max Supply air temperature maximum setpoint, when limit sensor is used. TJK10K Duct temperature sensor NTC10K. F, F1 Automatic circuit breaker. TR5K External temperature setpoint.</p>	<p><b>Маркировка</b></p> <p>Night Установка понижения температуры при смонтированной рэле времени (Timer). Min Установка минимальной температуры подаваемого воздуха, MIN/ MAX датчик температуры. Max Установка максимальной температуры подаваемого воздуха, MIN/ MAX датчик температуры. TJK10K Датчик температуры NTC10K. F, F1 Автоматический выключатель. TR5K Наружный потенциометр установок температуры.</p>	<p><b>Markierung</b></p> <p>Night verminderte Temperaturregelung, wenn man Zeitrelay verwendet wird. Min Einstellung von minimaler Zulufttemperatur, wenn man Abgrenzungsfühler verwendet wird. Max Einstellung von maximaler Zulufttemperatur, wenn man Abgrenzungsfühler verwendet wird. TJK330 Kanalfühler für Temperatur NTC10K. F, F1 automatischer Schalter. TR5K Potentiometer von Ausseneinstellung für Temperatur.</p>															
<p><b>Montavimas</b></p> <p>EKR30P montuojamas ant sienos, vertikaloje padėtyje. Regulatoriaus saugos klasė IP20. <b>Prieš nuimdami regulatoriaus dangtį, nusukite temperatūros nustatymo potenciometro rankenėlę!</b></p>	<p><b>Installation</b></p> <p>EKR30P is mounted on the wall in vertical position. Protection class: IP20. <b>Note: Take off temperature setpoint knob before removing front cover!</b></p>	<p><b>Монтаж</b></p> <p>EKR30P монтируется на стене, в вертикальном положении. Класс защиты регулятора IP20. <b>Перед снятием крышки регулятора, отвинтите ручку потенциометра установки температуры!</b></p>	<p><b>Montage</b></p> <p>EKR30P wird an die Wand waagrecht eingebaut. Reglerschutzart IP20. <b>Bevor die Reglerdecke abgenommen wird, beseitigen Sie den Potentiometerhebel der Temperatureinstellung.</b></p>															
<p><b>Indikacija</b></p> <p>1. LED6 Šviečia – maitinimas įjungtas, nešviečia – maitinimas išjungtas. Mirksi 1 kartą per sekundę – jutiklio gedimas, mirksi 2 kartus per sekundę – viršyta apkrovos srovė, mirksi 3 kartus per sekundę – aktyvi termoapsauga. 2. LED5 Mirksi – apkrovos valdymo indikacija.</p>	<p><b>Indication</b></p> <p>1. LED6 Lit – power supply ON, not lit – power supply OFF. Flashing 1 time within second – sensors fault, 2 times within second – load current overload, 3 times within second – controllers thermo protection active. 2. LED5 Flashing – load control indication.</p>	<p><b>Индикация</b></p> <p>1. LED6 Светит — питание включено, не светит — питание выключено. Мигает 1 раз в секунду — поломка датчика, 2 раза в секунду — слишком большой ток нагрузки, 3 раза в секунду — активное термозащита регулятора. 2. LED5 Мигает — индикация управления нагрузки.</p>	<p><b>Angabe</b></p> <p>1. LED6 Leuchtet - im Betrieb, leuchtet nicht - außer Betrieb Blinkt jede Sekunde - Kanalfühler defekt, blinkt alle 2 Sekunden - Laststrom überschreitet, blinkt alle 3 Sekunden - Thermoschutz ist aktiv 2. LED5 Blinkt - Angabe von Laststeuerung.</p>															
<p><b>Galimos gedimo priežastys</b></p> <p>1. Patikrinkite visus jungimus ir funkcinių jungiklių padėtis. 2. Patikrinkite ar elektros srovė ateina iki regulatoriaus ir išsina iš jo. 3. Atjunkite ir išmatuokite temperatūros jutiklio varžą, ji turi būti 10kΩ-15kΩ jutiklio temperatūros matavimo ribose.</p>	<p><b>Troubleshooting</b></p> <p>1. Check if all wiring is correct and that the sensor selector switches are in the correct position. Check with a clamp-on ammeter that current flows to the EKR30P. 2. Check if current flows to the heater. 3. Remove wiring to external sensor. The sensor resistance varies between 10kΩ and 15kΩ, between the upper and lower ends of the sensor temperature range.</p>	<p><b>Возможные причины неисправностей</b></p> <p>1. Проверьте правильность подключения всех проводов и положения всех функциональных переключателей. 2. Проверьте, действительно ли подается напряжение в EKR30P и выходит ли из него. 3. Отключите и измерьте сопротивление сенсора температуры. Оно должно быть между 10 и 15 кОм в диапазоне измерения датчика температуры.</p>	<p><b>Mögliche Fehlerursachen</b></p> <p>1. Prüfen Sie alle Anschlüsse und Stellungen der Funktionschalter. 2. Prüfen Sie, ob der Elektrostrom den Regler erreicht und von ihm ausgeht. 3. Schalten Sie und messen Sie Temperaturfühlers Widerstand. Sie muss 10kΩ – 15kΩ, zwischen der unteren und oberen Temperaturgrenze des Fühlers sein.</p>															
<p><b>Garantija</b></p> <p>1. Gamintojas suteikia 2 m. garantiją nuo gamintojo sąskaitos išrašymo datos. Garantija galioja, jei yra išpildyti visi transportavimo, saugojimo, montavimo ir elektrinio pajungimo reikalavimai. 2. Atsiradus gedimui garantijos galiojimo metu, pirkėjas privalo ne vėliau kaip per 5d. informuoti gamintoją ir kuo greičiau savo lėšomis pristatyti gaminį. Nesilaikant nustatytos tvarkos, garantija negalioja. 3. Gamintojas neatsako už gaminių pažeidimus, padarytus transportavimo ar montavimo metu.</p>	<p><b>Warranty</b></p> <p>1. Manufacturer declare 2 years warranty term from the date of manufacturers invoice. Warranty is applied in case if all requirements of transporting, storing, installation and electrical connection are fulfilled. 2. In case of damaged or faulty product during warranty term customer must inform producer in 5 days and deliver product to manufacture as soon as possible at customer's costs. In other case warranty is not valid. 3. Manufacture is not responsible for damages which occur during transportation or installation.</p>	<p><b>Гарантия</b></p> <p>1. Нагревателям предоставляется гарантия 2 года, считая от даты выставления инвойса производителем. Гарантия действительна если все требования транспортировки, складирования, электрического подключения и монтажа были соблюдены. 2. В случае поломки или неисправности продукта во время периода гарантии, покупатель должен сообщить производителю не позже чем через 5 дней и как можно скорей прислать продукт своими средствами. 3. Производитель не отвечает за повреждения, которые произошли во время транспортировки.</p>	<p><b>Garantie</b></p> <p>1. Fertigung erklärt die Garantienbestimmung von 2 Jahren seit der Rechnung. Garantie wird im Falle dass angewandt, wenn alle Forderungen des Transportierens, der Speicherung, der Installierung und des elektrischen Anschlusses erfüllt werden. 2. Im Falle des beschädigten oder defekten Produktes während der Garantienbestimmung muss Kunde den Hersteller in 5 Tagen informieren und Produkt liefern, um so bald wie möglich an den Kosten des Kunden zu verfertigen. In anderem Fall ist Garantie nicht gültig. 3. Fertigung ist für Schäden nicht verantwortlich, die während des Transports oder der Installierung vorkommen.</p>															
Įmonė pasilieka teisę keisti techninius duomenis	Producer reserve the right to change technical data	Производитель оставляет за собой права изменять технические данные	Hersteller behält das Recht vor, um technische Daten zu ändern															