



Stelrad 8 Connections range

Intelligente Installation mit festem Wandabstand von 65 mm
Smart installation with fixed wall distance of 65 mm



Installieren Sie sorgenfrei mit der 8 Anschluss Serie !

Flexibilität und höchster Installationskomfort für jedes Heizungsprojekt

Carefree installation with the 8 Connections range !

Flexibility and ultimate installation comfort for every heating project





STELRAD 8 CONNECTIONS



Novello 8



Planar 8



Planar Style 8

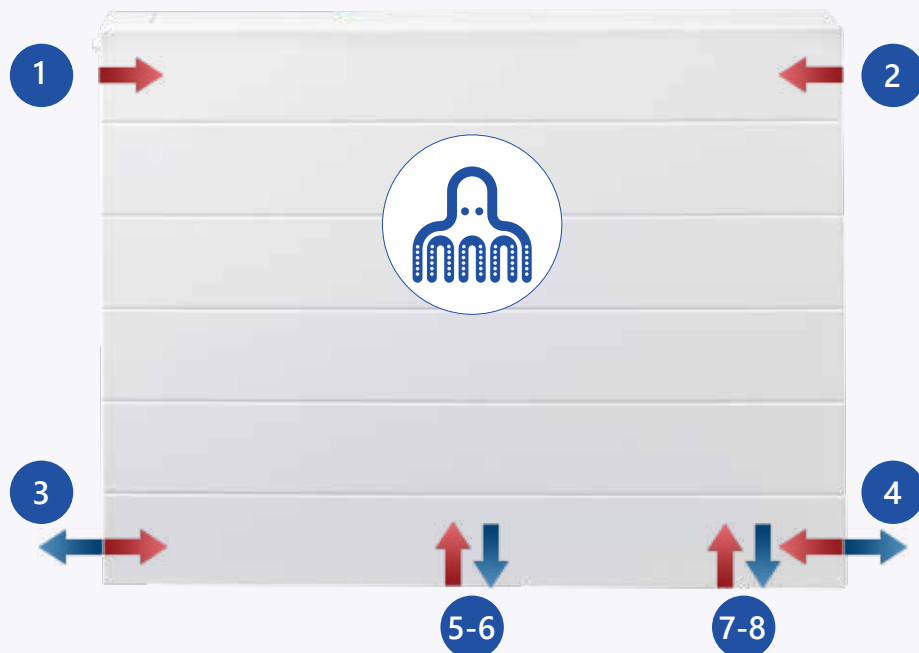


Hygiene Plan 8

NL Stelrad kommt mit einem neuen Sortiment Heizkörper mit 8 Anschlüssen. Dies bietet eine aussergewöhnliche Flexibilität bezüglich Anschlussmöglichkeiten. Dadurch sind sie vielseitig einsetzbar und sehr interessant für Neubauprojekte sowie kleine und große Renovierungen. Diese neue Version ist auch als basis und dekoratives Modell erhältlich.

FR Stelrad comes with a new range of radiators equipped with 8 connections. This offers an extraordinary flexibility to connectivity. Because of this, they are multi employable and very interesting for new build projects as well as small and large renovations. In addition this new version is also available as a base and decorative model.

8 connections





WESHALB SOLLTEN SIE SICH FÜR EINEN 8 ANSCHLUSS HEIZKÖRPER ENTSCHEIDEN ? WHY CHOOSE AN 8 CONNECTIONS RADIATOR?



UNIVERSELL UND FLEXIBEL

Die 8 Anschluss Heizkörper passen jederzeit und überall. Abhängig von der spezifischen Situation wählen Sie eine der 10 Anschlussmöglichkeiten.

UNIVERSAL AND FLEXIBLE

The 8 Connections radiators fit anywhere, anytime. Depending on the specific situation you select 1 out of 10 connection possibilities.

INTELLIGENTER MITTELANSCHLUSS mit festem Wandabstand von **65 mm**.

INTELLIGENT CENTRAL CONNECTION with fixed wall distance of **65 mm**.



FESTER WANDABSTAND
FIXED WALL DISTANCE
65 mm



FÜR JEDES NEUE BAUPROJEKT

Die 8 Anschluss Heizkörper sind mit 4 unteren Anschlüssen erhältlich: 2 mittlere und 2 seitliche.

FOR EACH NEW BUILD PROJECT

The 8 Connections radiators are available with 4 bottom connections: 2 central and 2 lateral.

RENOVIEREN SIE MIT BEHALT BESTEHENDER ROHRLEITUNGEN

Ersetzen Sie Ihre alten Heizkörper problemlos durch unsere neuen Heizkörper mit 8 Anschlüssen.

RENOVATE WHILE MAINTAINING EXISTING PIPING

Replace your old radiators flawlessly by our new 8 Connections radiators.



INSTALLATIONSKOMFORT UND DEKORATIVES DESIGN KOMBINIERT

Zwei dekorative Versionen mit flacher Front sind mit den gleichen Anschlüssen erhältlich.

INSTALLATION COMFORT AND DECORATIVE DESIGN COMBINED


Two decorative versions with flat front available with the same connections.

AUSWAHL AUS MEHR ALS 1400 ARTIKELNUMMERN !

Die umfangreichste Auswahl an verfügbare Größen innerhalb der 8 Anschluss Serie !

CHOICE OF MORE THAN 1400 ARTICLE NUMBERS!

The most comprehensive selection of available sizes within the 8 Connections series !





IHRE VORTEILE YOUR BENEFITS

1 Mehr als 1400 Artikelnummern
More than 1400 article numbers



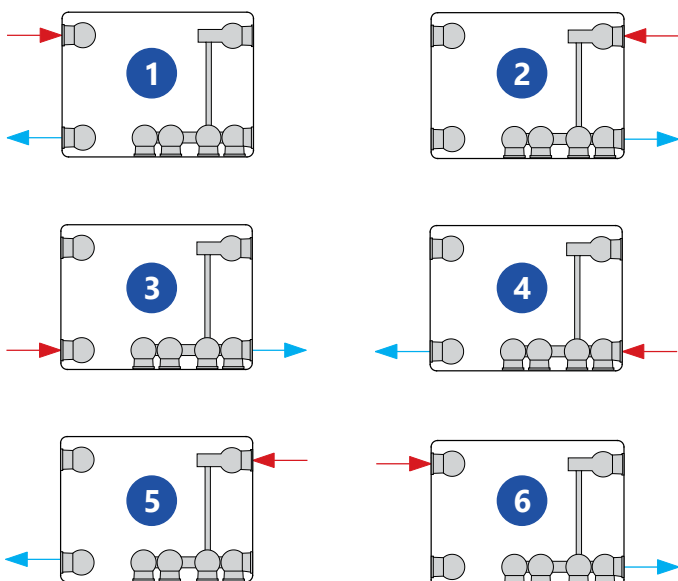
2 8 Anschlüsse, noch mehr Anschlussmöglichkeiten
8 connections, even more connection possibilities



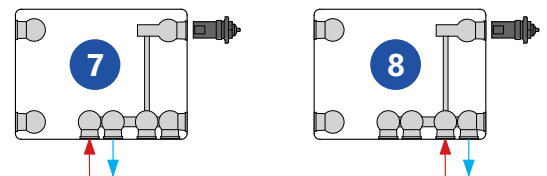
3 Alle Zubehörteile enthalten
All accessories included



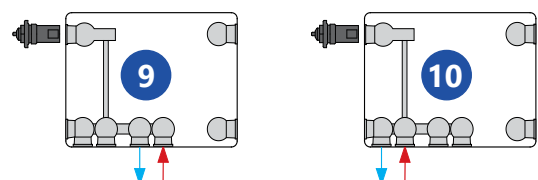
10 ANSCHLUSSMÖGLICHKEITEN 10 CONNECTION POSSIBILITIES



Rechter Heizkörperanschluss
Right handed radiator



Novello 8: Typ(e) 21/22/33
Linker Heizkörperanschluss (gedreht)
Left handed radiator (reversed)





DECO RANGE

Planar 8 • Planar Style 8

SPECIAL RANGE

Hygiene Planar 8

STANDARD RANGE

Novello 8

DECO RANGE

AUSWAHL AUS
CHOICE OF

254

ARTIKELNUMMERN
ARTICLE NUMBERS

PLANAR STYLE 8

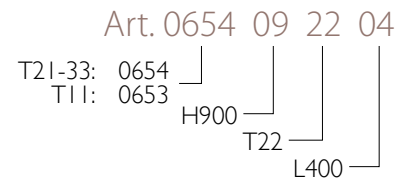

Bauhöhe	300	
Typ	22	33
400		
500	230 449	328 644
600		
700		
800	367 718	525 1.030
900	413 808	591 1.158
1000	459 898	657 1.287
1200	551 1.078	788 1.544
1400	643 1.257	920 1.802
1600	735 1.437	1.051 2.059
1800	826 1.616	1.182 2.317
2000	918 1.796	1.314 2.574

400			
11	21	22	33
159 307	223 435	294 577	419 825
191 368	267 522	353 692	503 989
223 430	312 609	412 807	587 1.154
254 491	356 696	470 922	671 1.319
286 553	401 783	529 1.038	755 1.484
318 614	445 870	588 1.153	839 1.649
382 737	534 1.044	705 1.384	1.006 1.979
445 860	624 1.218	823 1.614	1.174 2.309
509 982	713 1.392	941 1.845	1.342 2.638
572 1.105	802 1.566	1.058 2.075	1.509 2.968
636 1.228	891 1.740	1.176 2.306	1.677 3.298

500			
11	21	22	33
154 298	212 415	282 555	401 792
193 373	265 519	353 694	501 990
232 448	318 623	423 833	602 1.187
270 522	371 727	494 972	702 1.385
309 597	424 830	565 1.110	802 1.583
347 671	477 934	635 1.249	903 1.781
386 746	530 1.038	706 1.388	1.003 1.979
463 895	635 1.246	847 1.666	1.203 2.375
540 1.044	741 1.453	988 1.943	1.404 2.771
618 1.194	847 1.661	1.129 2.221	1.605 3.166
695 1.343	953 1.868	1.270 2.498	1.805 3.562
772 1.492	1.059 2.076	1.411 2.776	2.006 3.958

Kernsortiment (Stelrad weiß 9016) lieferbar ab Werk innerhalb von 10 Arbeitstagen.
Kernsortiment ist ohne Gewähr. Aktuelle Angaben: siehe www.stelrad.eu
Das aktuelle Lagerprogramm erfragen Sie bitte bei Ihrem Fach-Grosshandelspartner:

The basic range (white Stelrad 9016) is available ex works within 10 working days.
The basic range is subject to change without notice. Please check www.stelrad.eu for up-to-date data.
Delivery times for other products depend on the model: consult your wholesaler.



Bauhöhe	600			
Typ	11	21	22	33
400	180 348	244 478	325 640	460 912
500	225 435	304 598	406 801	576 1.140
600	270 522	365 718	487 961	691 1.368
700	315 609	426 837	568 1.121	806 1.596
800	360 696	487 957	649 1.281	921 1.824
900	405 783	548 1.076	731 1.441	1.036 2.052
1000	450 870	609 1.196	812 1.601	1.151 2.280
1200	540 1.044	731 1.435	974 1.921	1.381 2.736
1400	630 1.218	852 1.674	1.136 2.241	1.612 3.192
1600	719 1.392	974 1.914	1.299 2.562	1.842 3.648
1800	809 1.566	1.096 2.153	1.461 2.882	2.072 4.104
2000	899 1.740	1.218 2.392	1.623 3.202	2.302 4.560

700			
11	21	22	33
204 395	274 540	364 718	515 1.021
255 494	343 675	454 898	643 1.277
306 592	412 810	545 1.078	772 1.532
357 691	480 945	636 1.257	901 1.787
408 790	549 1.080	727 1.437	1.029 2.042
459 888	617 1.215	818 1.616	1.158 2.298
510 987	686 1.350	909 1.796	1.287 2.553
612 1.184	823 1.620	1.091 2.155	1.544 3.064
714 1.382	960 1.890	1.273 2.514	1.801 3.574
815 1.579	1.098 2.160	1.454 2.874	2.059 4.085
917 1.777	1.235 2.430	1.636 3.233	2.316 4.595
1.019 1.974	1.372 2.700	1.818 3.592	2.573 5.106

900			
11	21	22	33
248 480	334 660	430 853	607 1.209
310 600	418 825	538 1.066	759 1.511
372 720	501 989	645 1.279	911 1.813
434 840	585 1.154	753 1.492	1.062 2.115
496 960	668 1.319	860 1.706	1.214 2.418
558 1.080	752 1.484	968 1.919	1.366 2.720
620 1.200	835 1.649	1.075 2.132	1.518 3.022
744 1.440	1.002 1.979	1.290 2.558	1.821 3.626
868 1.680	1.169 2.309	1.505 2.985	2.125 4.231
992 1.920	1.337 2.638	1.720 3.411	2.428 4.835
1.116 2.160	1.504 2.968	1.936 3.838	2.732 5.440
1.240 2.400	1.671 3.298	2.151 4.264	3.035 6.044

EN442 (W) 55/45/20°C

Wärmeleistungen nach EN442

EN442 (W) 75/65/20°C

Heat outputs in watts according to EN442

DECO RANGE

AUSWAHL AUS
CHOICE OF

349

ARTIKELNUMMERN
ARTICLE NUMBERS

PLANAR 8

Bauhöhe	300			
Typ	11	21	22	33
400	96 188	143 282	190 372	273 538
500	120 235	179 353	238 465	342 673
600	144 281	215 424	285 557	410 808
700	168 328	250 494	333 650	478 942
800	191 375	286 565	380 743	547 1.077
900	215 422	322 635	428 836	615 1.211
1000	239 469	358 706	476 929	683 1.346
1100	263 516	393 777	523 1.022	751 1.481
1200	287 563	429 847	571 1.115	820 1.615
1400	335 657	501 988	666 1.301	956 1.884
1600		572 1.130	761 1.486	1.093 2.154
1800		644 1.271	856 1.672	1.230 2.423
2000		715 1.412	951 1.858	1.366 2.692
2200		787 1.553	1.046 2.044	1.503 2.961
2400		858 1.694	1.141 2.230	1.640 3.230
2600			1.236 2.415	
2800			1.331 2.601	
3000			1.427 2.787	

400			
11	21	22	33
128 250	180 356	240 471	341 676
161 313	225 445	300 589	427 845
193 376	270 533	360 706	512 1.014
225 438	315 622	420 824	597 1.183
257 501	360 711	480 942	683 1.352
289 563	405 800	540 1.059	768 1.521
321 626	450 889	600 1.177	853 1.690
353 689	495 978	660 1.295	939 1.859
385 751	540 1.067	720 1.412	1.024 2.028
450 876	630 1.245	840 1.648	1.194 2.366
514 1.002	720 1.422	960 1.883	1.365 2.704
578 1.127	810 1.600	1.080 2.119	1.536 3.042
642 1.252	899 1.778	1.200 2.354	1.706 3.380
	989 1.956	1.320 2.589	1.877 3.718
	1.079 2.134	1.440 2.825	2.048 4.056
		1.560 3.060	
		1.680 3.296	
		1.800 3.531	

500			
11	21	22	33
160 310	215 425	286 564	405 807
200 387	268 531	358 706	506 1.009
239 464	322 637	430 847	608 1.210
279 542	376 743	501 988	709 1.412
319 619	429 850	573 1.129	810 1.614
359 697	483 956	644 1.270	912 1.815
399 774	537 1.062	716 1.411	1.013 2.017
439 851	590 1.168	788 1.552	1.114 2.219
479 929	644 1.274	859 1.693	1.216 2.420
559 1.084	751 1.487	1.003 1.975	1.418 2.824
639 1.238	859 1.699	1.146 2.258	1.621 3.227
718 1.393	966 1.912	1.289 2.540	1.823 3.631
798 1.548	1.073 2.124	1.432 2.822	2.026 4.034
878 1.703	1.181 2.336	1.575 3.104	2.229 4.437
958 1.858	1.288 2.549	1.719 3.386	2.431 4.841
		1.862 3.669	
		2.005 3.951	
		2.148 4.233	

Kernsortiment (Stelrad weiß 9016) lieferbar ab Werk innerhalb von 10 Arbeitstagen.
Kernsortiment ist ohne Gewähr. Aktuelle Angaben: siehe www.stelrad.eu
Das aktuelle Lagerprogramm erfragen Sie bitte bei Ihrem Fach-Grosshandelspartner:

The basic range (white Stelrad 9016) is available ex works within 10 working days.
The basic range is subject to change without notice. Please check www.stelrad.eu for up-to-date data.
Delivery times for other products depend on the model: consult your wholesaler.



Art. 0652 09 22 04

T21-33: 0652
 T11: 0651
 (Links-Left) T21-33: 0650 H900
 T22
 L400

Bauhöhe	600			
Typ	11	21	22	33
400	189 364	248 491	330 654	466 933
500	236 456	310 614	413 817	583 1.166
600	283 547	372 736	495 980	699 1.399
700	331 638	434 859	578 1.144	816 1.632
800	378 729	495 982	661 1.307	932 1.866
900	425 820	557 1.104	743 1.471	1.049 2.099
1000	472 911	619 1.227	826 1.634	1.165 2.332
1100	519 1.002	681 1.350	908 1.797	1.282 2.565
1200	567 1.093	743 1.472	991 1.961	1.398 2.798
1400	661 1.275	867 1.718	1.156 2.288	1.631 3.265
1600	755 1.458	991 1.963	1.321 2.614	1.864 3.731
1800	850 1.640	1.115 2.209	1.486 2.941	2.097 4.198
2000	944 1.822	1.239 2.454	1.651 3.268	2.330 4.664
2200	1.039 2.004	1.362 2.699	1.817 3.595	2.563 5.130
2400	1.133 2.186	1.486 2.945	1.982 3.922	2.796 5.597
2600			2.147 4.248	
2800			2.312 4.575	
3000			2.477 4.902	

700			
11	21	22	33
214 415	280 555	371 739	527 1.055
268 519	351 694	464 924	658 1.319
322 623	421 832	557 1.109	790 1.582
375 727	491 971	650 1.294	922 1.846
429 830	561 1.110	743 1.478	1.054 2.110
483 934	631 1.248	836 1.663	1.185 2.373
536 1.038	701 1.387	928 1.848	1.317 2.637
590 1.142	771 1.526	1.021 2.033	1.449 2.901
643 1.246	841 1.664	1.114 2.218	1.580 3.164
751 1.453	982 1.942	1.300 2.587	1.844 3.692
858 1.661	1.122 2.219	1.485 2.957	2.107 4.219
965 1.868	1.262 2.497	1.671 3.326	2.370 4.747
1.072 2.076	1.402 2.774	1.857 3.696	2.634 5.274

900			
11	21	22	33
259 504	343 676	447 900	644 1.290
323 630	428 845	559 1.126	805 1.613
388 756	514 1.014	671 1.351	966 1.935
452 882	600 1.183	782 1.576	1.127 2.258
517 1.008	685 1.352	894 1.801	1.287 2.580
582 1.134	771 1.521	1.006 2.026	1.448 2.903
646 1.260	857 1.690	1.118 2.251	1.609 3.225
711 1.386	942 1.859	1.230 2.476	1.770 3.548
776 1.512	1.028 2.028	1.341 2.701	1.931 3.870
905 1.764	1.199 2.366	1.565 3.151	2.253 4.515
1.034 2.016	1.371 2.704	1.788 3.602	2.575 5.160
1.164 2.268	1.542 3.042	2.012 4.052	2.897 5.805
1.293 2.520	1.714 3.380	2.236 4.502	3.219 6.450

EN442 (W) 55/45/20°C

Wärmeleistungen nach EN442

EN442 (W) 75/65/20°C

Heat outputs in watts according to EN442

SPECIAL RANGE

AUSWAHL AUS
CHOICE OF

257

ARTIKELNUMMERN
ARTICLE NUMBERS

HYGIENE PLANAR 8


Bauhöhe	300		
Typ	10	20	30
W/m 75/65/20°C	301	531	798
400		109 212	162 319
500	78 151	136 266	202 399
600	94 181	163 319	242 479
700	109 211	190 372	283 559
800	125 241	217 425	323 638
900	141 271	244 478	363 718
1000	156 301	271 531	404 798
1100	172 331	299 584	444 878
1200	188 361	326 637	485 958
1400	219 421	380 743	565 1.117
1600		434 850	646 1.277
1800		488 956	727 1.436
2000		543 1.062	808 1.596
2200		597 1.168	888 1.756
2400		651 1.274	969 1.915
2600		706 1.381	
2800		760 1.487	
3000		814 1.593	

400		
10	20	30
394	680	983
	139 272	201 393
102 197	173 340	251 492
123 236	208 408	301 590
143 276	243 476	351 688
164 315	278 544	401 786
184 355	312 612	452 885
205 394	347 680	502 983
225 433	382 748	552 1.081
246 473	416 816	602 1.180
287 552	486 952	703 1.376
328 630	555 1.088	803 1.573
369 709	624 1.224	903 1.769
410 788	694 1.360	1.004 1.966
	763 1.496	1.104 2.163
	833 1.632	1.204 2.359
	902 1.768	
	971 1.904	
	1.041 2.040	

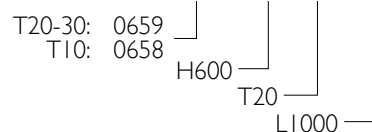
500		
10	20	30
481	820	1.168
	167 328	241 467
125 241	209 410	301 584
150 289	251 492	361 701
175 337	292 574	421 818
200 385	334 656	481 934
225 433	376 738	541 1.051
250 481	418 820	601 1.168
275 529	459 902	662 1.285
300 577	501 984	722 1.402
350 673	585 1.148	842 1.635
400 770	668 1.312	962 1.869
450 866	752 1.476	1.083 2.102
500 962	835 1.640	1.203 2.336
550 1.058	919 1.804	1.323 2.570
600 1.154	1.002 1.968	1.444 2.803
	1.086 2.132	
	1.169 2.296	
	1.253 2.460	

Kernsortiment (Stelrad weiß 9016) lieferbar ab Werk innerhalb von 10 Arbeitstagen.
Kernsortiment ist ohne Gewähr. Aktuelle Angaben: siehe www.stelrad.eu
Das aktuelle Lagerprogramm erfragen Sie bitte bei Ihrem Fach-Grosshandelspartner:

The basic range (white Stelrad 9016) is available ex works within 10 working days.
The basic range is subject to change without notice. Please check www.stelrad.eu for up-to-date data.
Delivery times for other products depend on the model: consult your wholesaler.



Art. 0659 06 20 10



Bauhöhe	600		
Typ	10	20	30
W/m 75/65/20°C	562	952	1.357
400		195 381	284 543
500	147 281	244 476	355 679
600	177 337	293 571	426 814
700	206 393	342 666	497 950
800	236 450	390 762	568 1.086
900	265 506	439 857	639 1.221
1000	294 562	488 952	710 1.357
1100	324 618	537 1.047	781 1.493
1200	353 674	585 1.142	852 1.628
1400	412 787	683 1.333	994 1.900
1600	471 899	781 1.523	1.137 2.171
1800	530 1.012	878 1.714	1.279 2.443
2000	589 1.124	976 1.904	1.421 2.714
2200	648 1.236	1.073 2.094	1.563 2.985
2400	707 1.349	1.171 2.285	1.705 3.257
2600		1.269 2.475	
2800		1.366 2.666	
3000		1.464 2.856	

700		
10	20	30
636	1.077	1.550
	218 431	319 620
165 318	273 539	398 775
198 382	327 646	478 930
231 445	382 754	557 1.085
265 509	437 862	637 1.240
298 572	491 969	717 1.395
331 636	546 1.077	796 1.550
364 700	600 1.185	876 1.705
397 763	655 1.292	956 1.860
463 890	764 1.508	1.115 2.170
529 1.018	873 1.723	1.274 2.480
595 1.145	982 1.939	1.434 2.790
661 1.272	1.091 2.154	1.593 3.100

900		
10	20	30
765	1.308	1.959
	263 523	394 784
199 383	329 654	492 980
239 459	395 785	591 1.175
278 536	461 916	689 1.371
318 612	526 1.046	788 1.567
358 689	592 1.177	886 1.763
398 765	658 1.308	985 1.959
437 842	724 1.439	1.083 2.155
477 918	790 1.570	1.181 2.351
557 1.071	921 1.831	1.378 2.743
636 1.224	1.053 2.093	1.575 3.134
716 1.377	1.184 2.354	1.772 3.526
795 1.530	1.316 2.616	1.969 3.918

EN442 (W) 55/45/20°C

Wärmeleistungen nach EN442

EN442 (W) 75/65/20°C

Heat outputs in watts according to EN442

STANDARD RANGE

AUSWAHL AUS
CHOICE OF

349

ARTIKELNUMMERN
ARTICLE NUMBERS

NOVELLO 8

Bauhöhe	300			
Typ	11	21	22	33
400	103 204	150 298	198 393	274 540
500	129 255	187 373	247 491	342 675
600	154 305	225 447	297 589	410 809
700	180 356	262 522	346 687	479 944
800	206 407	300 596	396 786	547 1.079
900	231 458	337 671	445 884	616 1.214
1000	257 509	375 745	495 982	684 1.349
1100	283 560	412 820	544 1.080	753 1.484
1200	308 611	450 894	594 1.178	821 1.619
1400	360 713	525 1.043	693 1.375	958 1.889
1600		600 1.192	792 1.571	1.095 2.158
1800		674 1.341	891 1.768	1.231 2.428
2000		749 1.490	989 1.964	1.368 2.698
2200		824 1.639	1.088 2.160	1.505 2.968
2400		899 1.788	1.187 2.357	1.642 3.238
2600			1.286 2.553	
2800			1.385 2.750	
3000			1.484 2.946	

400			
11	21	22	33
137 270	192 382	251 498	347 684
172 338	240 477	313 623	433 856
206 406	287 572	376 747	520 1.027
240 473	335 668	438 872	606 1.198
275 541	383 763	501 996	693 1.369
309 608	431 859	564 1.121	780 1.540
343 676	479 954	626 1.245	866 1.711
377 744	527 1.049	689 1.370	953 1.882
412 811	575 1.145	752 1.494	1.040 2.053
480 946	671 1.336	877 1.743	1.213 2.395
549 1.082	767 1.526	1.002 1.992	1.386 2.738
618 1.217	862 1.717	1.127 2.241	1.559 3.080
686 1.352	958 1.908	1.253 2.490	1.733 3.422
	1.054 2.099	1.378 2.739	1.906 3.764
	1.150 2.290	1.503 2.988	2.079 4.106
		1.629 3.237	
		1.754 3.486	
		1.879 3.735	

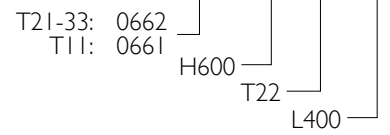
500			
11	21	22	33
170 333	231 461	300 598	416 822
213 417	289 577	375 747	520 1.028
255 500	347 692	450 896	623 1.234
298 583	405 807	525 1.046	727 1.439
340 666	463 922	600 1.195	831 1.645
383 750	520 1.038	676 1.345	935 1.850
425 833	578 1.153	751 1.494	1.039 2.056
468 916	636 1.268	826 1.643	1.143 2.262
510 1.000	694 1.384	901 1.793	1.247 2.467
595 1.166	810 1.614	1.051 2.092	1.455 2.878
680 1.333	925 1.845	1.201 2.390	1.663 3.290
765 1.499	1.041 2.075	1.351 2.689	1.870 3.701
850 1.666	1.156 2.306	1.501 2.988	2.078 4.112
935 1.833	1.272 2.537	1.651 3.287	2.286 4.523
1.020 1.999	1.388 2.767	1.801 3.586	2.494 4.934
		1.951 3.884	
		2.102 4.183	
		2.252 4.482	

Kernsortiment (Stelrad weiß 9016) lieferbar ab Werk innerhalb von 10 Arbeitstagen.
Kernsortiment ist ohne Gewähr. Aktuelle Angaben: siehe www.stelrad.eu
Das aktuelle Lagerprogramm erfragen Sie bitte bei Ihrem Fach-Grosshandelspartner:

The basic range (white Stelrad 9016) is available ex works within 10 working days.
The basic range is subject to change without notice. Please check www.stelrad.eu for up-to-date data.
Delivery times for other products depend on the model: consult your wholesaler.



Art. 0662 06 22 04



Bauhöhe	600			
Typ	11	21	22	33
400	201 392	269 538	348 693	482 956
500	251 490	337 673	434 866	603 1.195
600	302 588	404 807	521 1.039	723 1.433
700	352 686	471 942	608 1.212	844 1.672
800	402 784	539 1.076	695 1.386	964 1.911
900	452 882	606 1.211	782 1.559	1.085 2.150
1000	503 980	674 1.345	869 1.732	1.205 2.389
1100	553 1.078	741 1.480	956 1.905	1.326 2.628
1200	603 1.176	808 1.614	1.043 2.078	1.447 2.867
1400	704 1.372	943 1.883	1.216 2.425	1.688 3.345
1600	804 1.568	1.078 2.152	1.390 2.771	1.929 3.822
1800	905 1.764	1.212 2.421	1.564 3.118	2.170 4.300
2000	1.005 1.960	1.347 2.690	1.738 3.464	2.411 4.778
2200	1.106 2.156	1.482 2.959	1.912 3.810	2.652 5.256
2400	1.206 2.352	1.617 3.228	2.085 4.157	2.893 5.734
2600			2.259 4.503	
2800			2.433 4.850	
3000			2.607 5.196	

700			
11	21	22	33
229 447	306 612	393 784	543 1.085
286 559	383 765	491 981	679 1.356
344 670	460 918	589 1.177	814 1.627
401 782	536 1.071	687 1.373	950 1.898
458 894	613 1.224	785 1.569	1.086 2.170
516 1.005	690 1.377	884 1.765	1.222 2.441
573 1.117	766 1.530	982 1.961	1.357 2.712
630 1.229	843 1.683	1.080 2.157	1.493 2.983
687 1.340	919 1.836	1.178 2.353	1.629 3.254
802 1.564	1.073 2.142	1.375 2.745	1.900 3.797
917 1.787	1.226 2.448	1.571 3.138	2.172 4.339
1.031 2.011	1.379 2.754	1.767 3.530	2.443 4.882
1.146 2.234	1.532 3.060	1.964 3.922	2.715 5.424

900			
11	21	22	33
279 544	377 753	478 958	657 1.334
349 680	471 942	597 1.198	821 1.667
419 816	566 1.130	717 1.437	985 2.000
488 952	660 1.318	836 1.677	1.149 2.334
558 1.088	754 1.506	955 1.916	1.313 2.667
628 1.224	849 1.695	1.075 2.156	1.477 3.001
698 1.360	943 1.883	1.194 2.395	1.641 3.334
767 1.496	1.037 2.071	1.314 2.635	1.805 3.667
837 1.632	1.131 2.260	1.433 2.874	1.970 4.001
977 1.904	1.320 2.636	1.672 3.353	2.298 4.668
1.116 2.176	1.509 3.013	1.911 3.832	2.626 5.334
1.256 2.448	1.697 3.389	2.150 4.311	2.954 6.001
1.395 2.720	1.886 3.766	2.389 4.790	3.283 6.668

EN442 (W) 55/45/20°C

Wärmeleistungen nach EN442

EN442 (W) 75/65/20°C

Heat outputs in watts according to EN442

VERKAUFSTÜTZPUNKTE DEUTSCHLAND

Steffen Ganswig

Nord

T. +49 (0)405 201 92 84 | M. +49 (0)160 952 982 72
steffen@ganswig.com

Hoppe & Pelle

Nordrhein-Westfalen Nord/Ost, Niedersachsen Süd/West und Bremen

T. +49 (0)545 14 43 50 | F. +49 (0)545 14 43 525
info@hoppe-pelle.de

Bartholomäus GmbH

Baden-Württemberg/Bayerisches Allgäu

T. +49 (0)739 39 51 90 | M. +49 (0)172 804 43 37
info@geba-emerkingen.de

Richard Lenarcic

Vertriebsleitung

M. +43 (0)664 433 78 33
richard.lenarcic@srg.eu

Thomas Pohl

Berlin, Brandenburg, Sachsen, Sachsen-Anhalt und Thüringen

T. +49 (0)376 24 18 18 | M. +49 (0)170 271 98 20 | F. +49 (0)376 293 16 88
thomas.pohl@srg.eu

Daniel Dugan

Nordrhein-Westfalen, Rheinland-Pfalz, Saarland und Hessen

T. +49 (0)229 393 773 13 | M. +49 (0)160 966 897 55
daniel.dugan@srg.eu

Jochen Schroeder

Bayern

T. +49 (0)911 699 55 51 | M. +49 (0)151 147 105 01
tmz-jochen.schroeder@t-online.de

Belgien • Deutschland • Estland • Frankreich • Griechenland • Großbritannien • Irland • Island • Litauen • Luxemburg • Niederlande
Norwegen • Österreich • Polen • Portugal • Schweden • Slowenien • Spanien • Tschechien • Tunesien • Ukraine • Weißrussland • Zypern

WERK NIEDERLANDE

Caradon Stelrad B.V. | Kathagen 30 | 6361 HG Nuth | T. +31 455 65 62 62

WWW.STELRAD.EU

