

1



Po pierwszym włączeniu dioda LED zacznie migać na czerwono



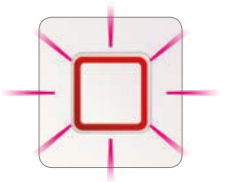
После запуска, светодиод начнет мигать.



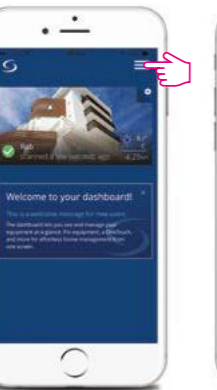
Po inicializaci začne LED dioda trvale blikat



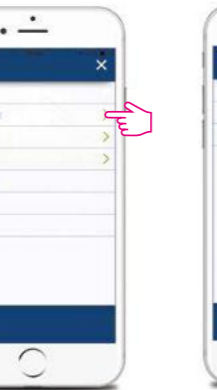
After initialisation the LED will start flashing continuously.



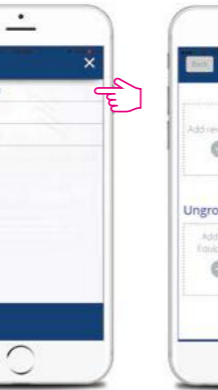
2




3



4



5



6



Postępuj zgodnie z instrukcjami na ekranie.



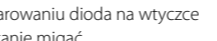
Следуйте инструкциям на экране.



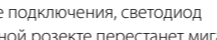
Postupujte podle pokynů na obrazovce.



Follow the on screen instructions.



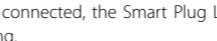
Po sparowaniu dioda na wtyczce przestanie migać.




После подключения, светодиод на умной розетке перестанет мигать.




Po připojení přestane LED dioda na zásuvce blikat.



Once connected, the Smart Plug LED will stop flashing.



ON
ВКЛ.



OFF
ВЫКЛ.



Usuwanie z bramki internetowej: Naciśnij przycisk i przytrzymaj 10 sek. Czerwona dioda będzie migać 5 razy, po czym zgaśnie.



Удаление из Интернет шлюза: Нажмите и удерживайте кнопку через 10 сек. Красный светодиод вспыхнет 5 раз, а потом погаснет.



Exit brány: Stiskněte tlačítko po dobu 10 sekund. Blikne červená dioda 5 krát, pak LED dioda zhasne.



Exit gateway: Press the button for 10 seconds. LED will flash red 5 times. The LED will go off.

