



**ROYAL FRESH**

Управление с помощью Яндекс Алиса



## Инструкция по подключению

Инверторной сплит-системы с функцией притока свежего воздуха ROYAL Clima **ROYAL Fresh** к умному дому Яндекс и голосовому помощнику Яндекс Алиса.



**Работает с  
Яндекс Алисой**



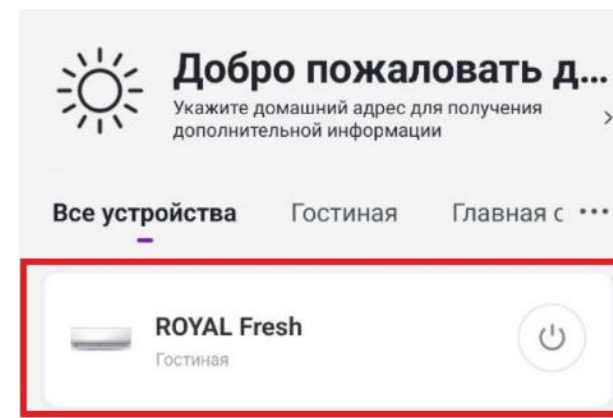
## 1. Добавьте сплит-систему Royal Fresh в приложение SmartLife-SmartHome.

Инструкция по добавлению сплит-системы ROYAL Fresh в приложение SmartLife-SmartHome приведена в руководстве по эксплуатации на ваш кондиционер.

Убедитесь, что сплит-система ROYAL Fresh отображается в приложении SmartLife-SmartHome, и доступно управление сплит-системой.



SmartLife - SmartHome





## 2. Скачайте приложение «Яндекс — с Алисой»



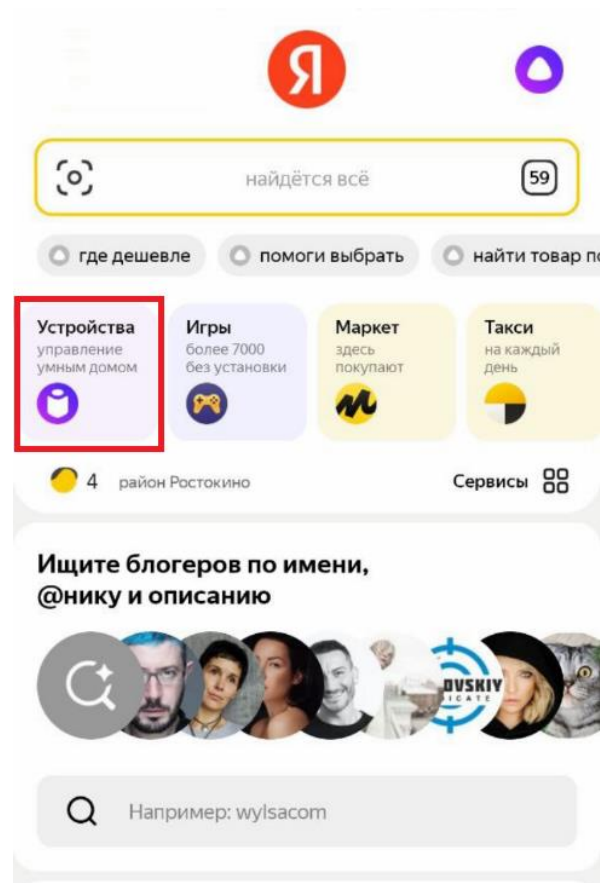
Android



iOS

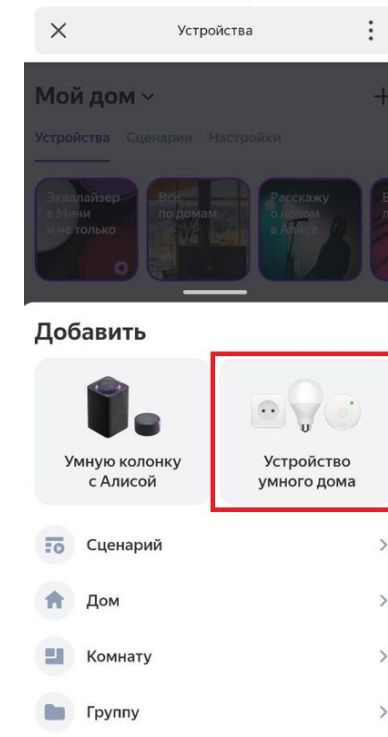
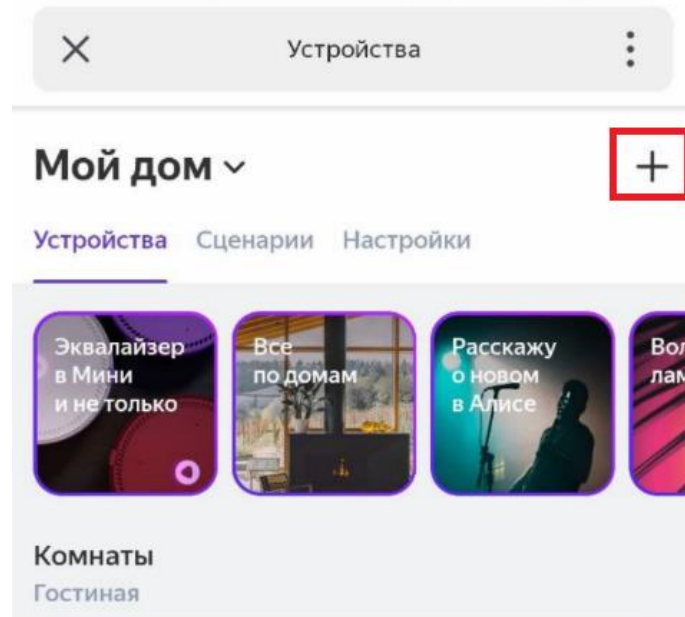


### 3. Откройте приложение «Яндекс – с Алисой» и перейдите в раздел «Устройства»



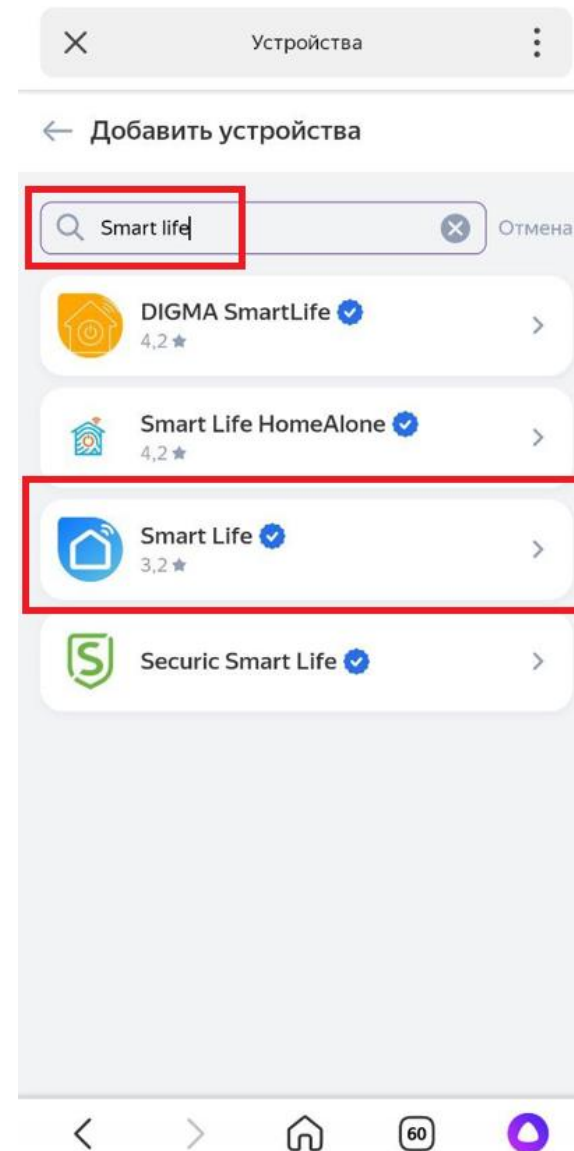


4. В правом верхнем углу нажмите на значок «+» для добавления новых устройств.
5. Выберите значок «Устройство умного дома»



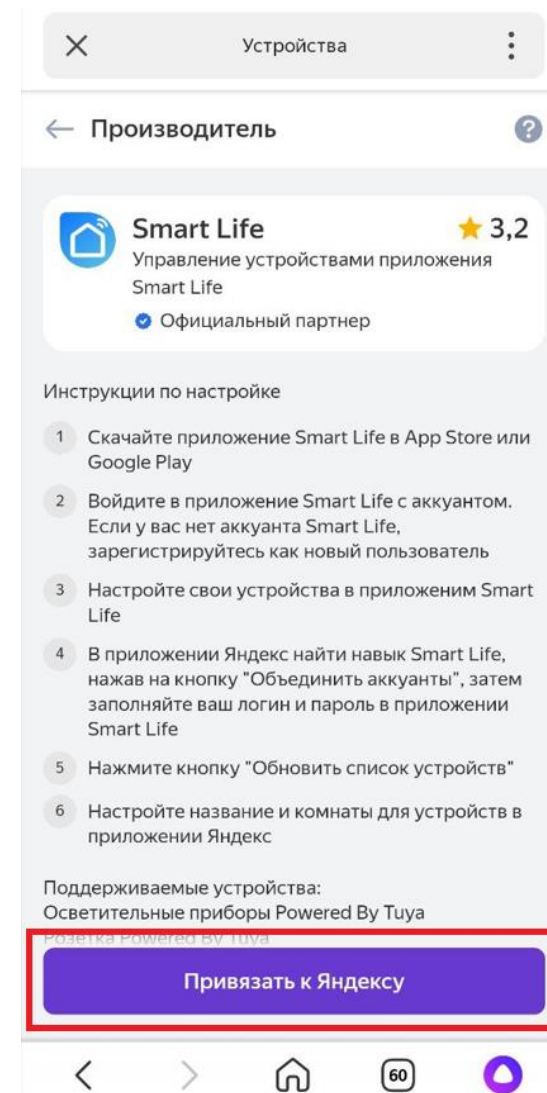


6. В строке поиска введите «Smart Life», и выберите в списке приложение «Smart Life»





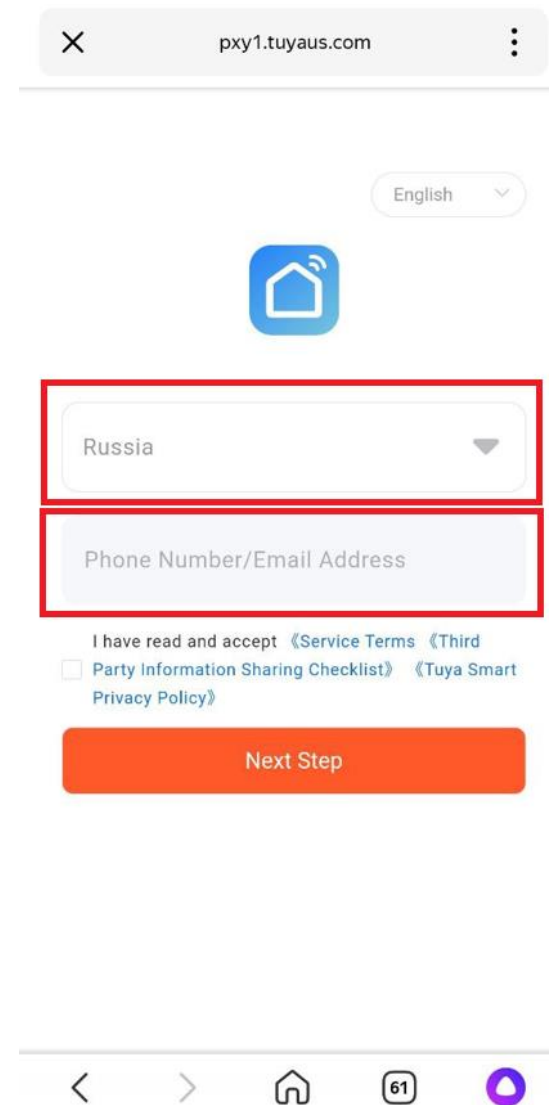
## 7. Нажмите кнопку «Привязать к Яндексу»





8. Выберите страну «Russia», введите данные своего аккаунта из приложения «SmartLife-SmartHome».

После этого нажмите кнопку «Next Step».



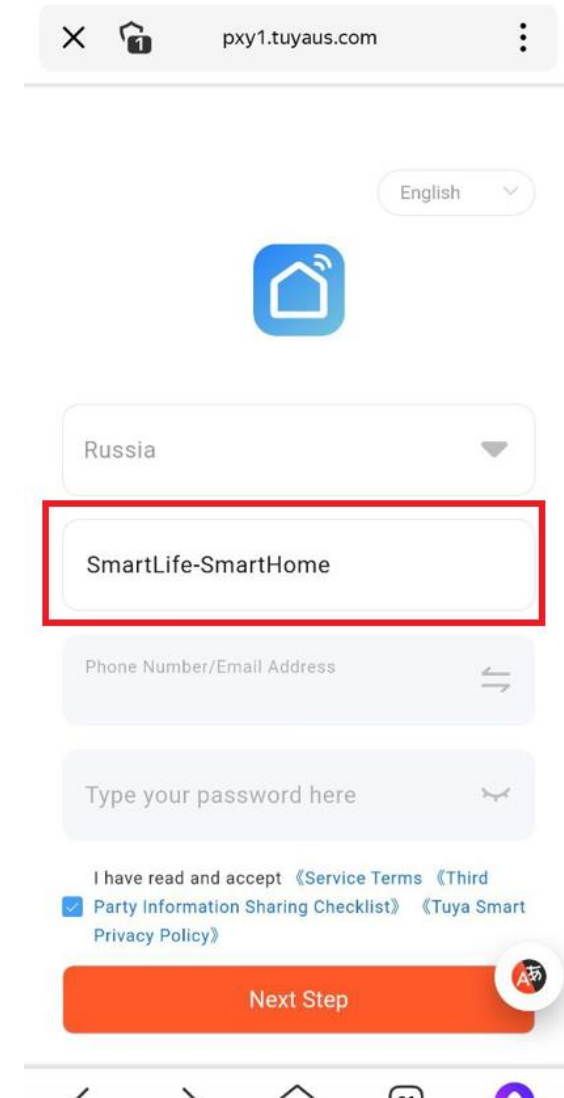
The screenshot shows a mobile browser interface for the website pxy1.tuya.com. At the top, there is a language selector set to "English". Below it is a blue house icon with a Wi-Fi signal. A red box highlights a dropdown menu currently showing "Russia". Below that, another red box highlights a text input field labeled "Phone Number/Email Address". Underneath the input field, there is a checkbox that is currently unchecked, with the text "I have read and accept" followed by links for "Service Terms", "Third Party Information Sharing Checklist", and "Tuya Smart Privacy Policy". At the bottom of the form is a large orange button labeled "Next Step". The browser's address bar at the top shows "pxy1.tuya.com" and a mobile navigation bar at the bottom contains icons for back, forward, home, and a notification badge with the number "61".





9. Убедитесь, что в поле выбрано приложение «SmartLife-SmartHome».

10. Введите данные аккаунта и пароль из приложения SmartLife-SmartHome. После этого нажмите кнопку «Next Step».



pxy1.tuyaus.com

English

Russia

SmartLife-SmartHome

Phone Number/Email Address

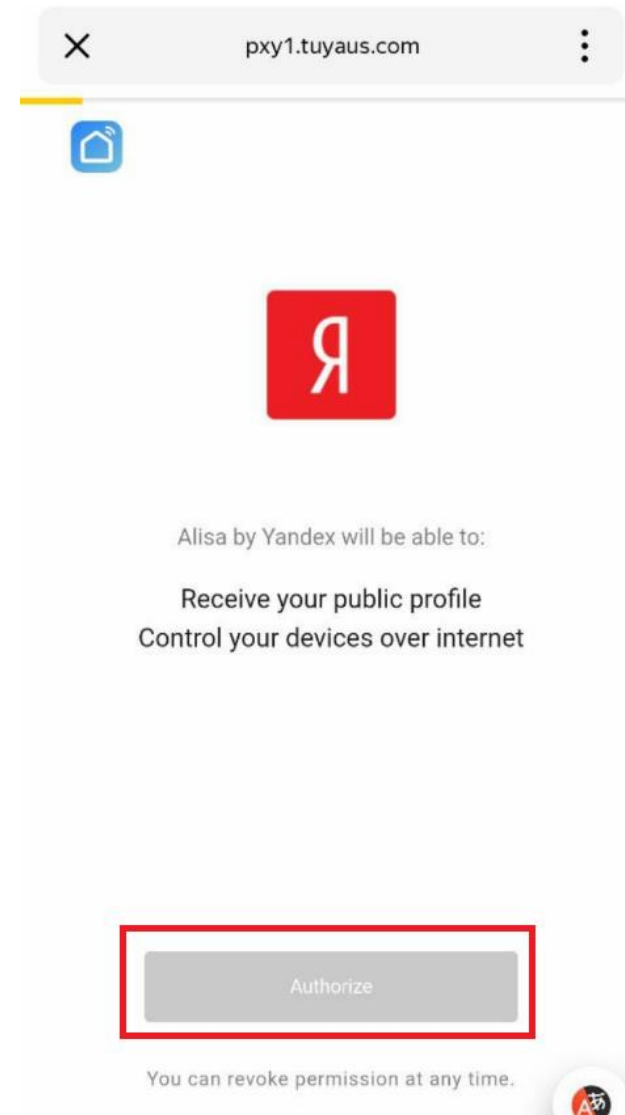
Type your password here

I have read and accept [Service Terms](#) [Third Party Information Sharing Checklist](#) [Tuya Smart Privacy Policy](#)

Next Step

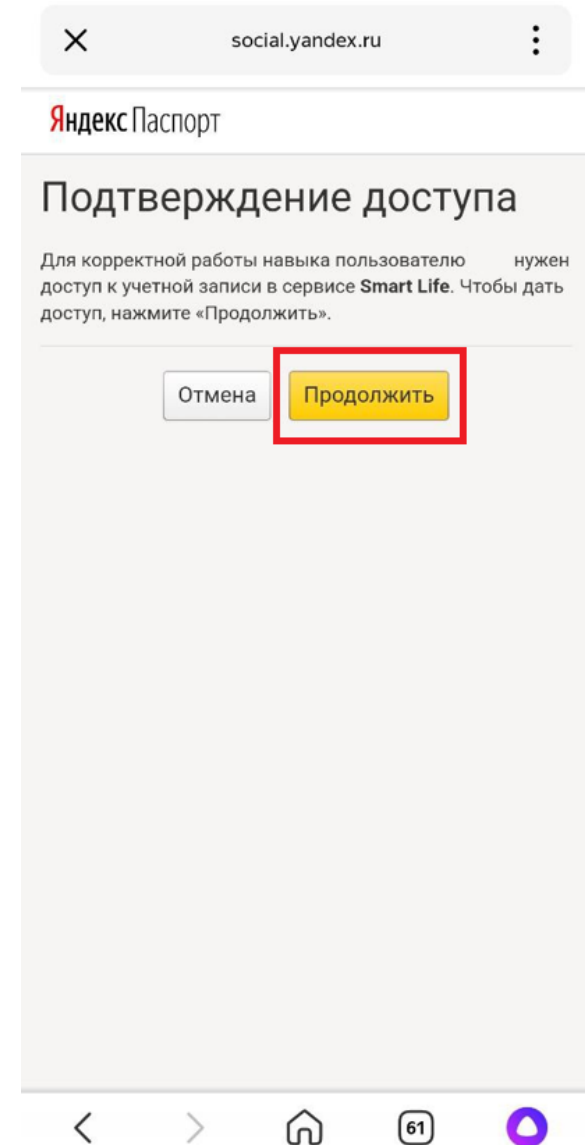


## 11. Подтвердите авторизацию Яндекс.



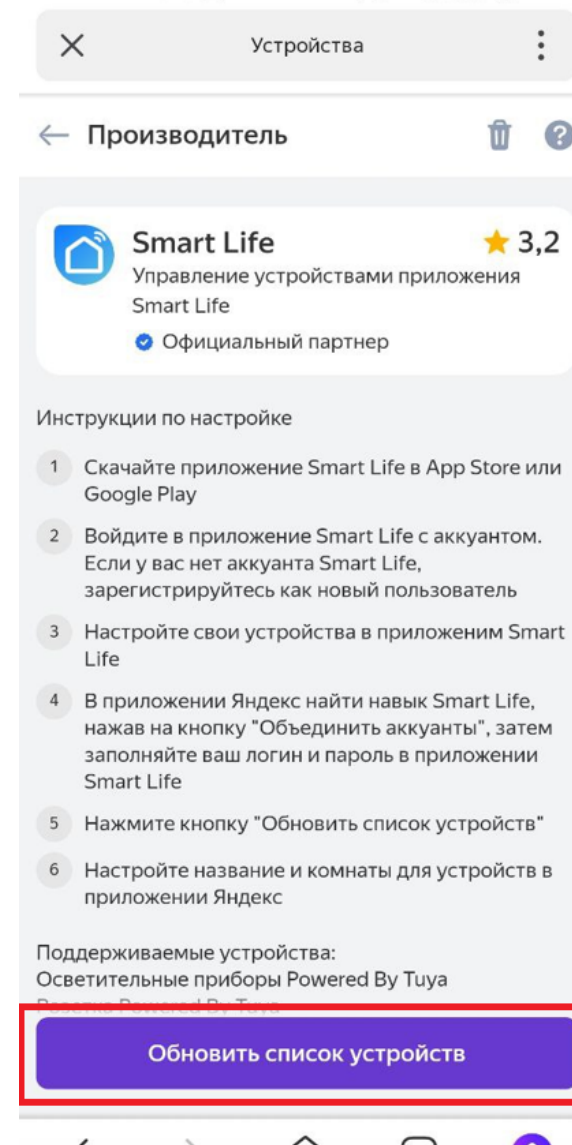


12. Подтвердите доступ для корректной работы навыка.





### 13. Нажмите кнопку «Обновить список устройств»





14. Выберите название вашего устройства, дом и комнату его расположения.

После этого система ROYAL Fresh отобразится в списке ваших устройств.

15. Управляйте кондиционером через приложение Яндекс или с помощью голосового помощника Яндекс Алиса.

