Библиотека СОК

ROMMER

КОНТРОЛИРУЕМОЕ КАЧЕСТВО

Технический паспорт

КОМПЛЕКТ ДЫМОХОДА АНТИЛЕД УНИВЕРСАЛЬНЫЙ 60/100

L1000/1250 мм

ВНИМАНИЕ! Приступать к установке и эксплуатации элементов системы дымоудаления только после внимательного ознакомления с инструкцией по эксплуатации.

Данная продукция изготовлена с соблюдением всех норм и стандартов.

Применяется для газовых котлов зарубежного и отечественного производства, с закрытой камерой сгорания и принудительным удалением дымовых газов.

2026

Благодарим Вас за то, что Вы отдали предпочтение нашей продукции.

При покупке просим проверить:

- соответствие типу газового оборудования, к которому присоединяется система дымоудаления;
- целостность упаковки;
- отсутствие механических повреждений;
- комплектность.

1. НАИМЕНОВАНИЕ

ROMMER INOX Line Комплект дымохода АНТИЛЕД УНИВЕРСАЛЬНЫЙ D60/100 традиционный коаксиальный.

2. ИЗГОТОВИТЕЛЬ

Производитель: NINGBO YISENHAI FLUE MANUFACTURING CO., LTD. Адрес: Ningbo, Zhejiang, China.

По заказу: ООО «ТЕРЕМ», 123100, Российская Федерация, г. Москва, муниципальный округ Пресненский вн. тер. г., 2-я Звенигородская ул., д.12, стр. 1.
Тел: +7(495) 775-20-2, E-mail: info@teremopt.ru. Сайт: http://www.rommer.ru

3. НАЗНАЧЕНИЕ

Комплект дымоходов Антилёд представляет собой готовое техническое решение коаксиального дымохода, обеспечивающее подачу воздуха для горения и эффективное удаление продуктов сгорания настенных газовых котлов с закрытой камерой. Система Антилёд снижает вероятность образования наледи на выходе дымохода.

4. КОНСТРУКЦИЯ ГОРИЗОНТАЛЬНОГО ЭЛЕМЕНТА

Комплект состоит из горизонтального и стартового элемента. Конструкция стартового элемента определяется типом котла и способом крепления дымохода. Конструкция горизонтального и универсального стартового элементов на примере комплекта.

5. ТЕХНИЧЕСКИЕ ХАРАКТЕРИСТИКИ

Горизонтальный элемент:

1. Накладка декоративная Ø100 – 2 шт;
2. Воздуховод Ø100 – 1 шт;
3. Дымоход Ø60 – 1 шт.



Стартовый элемент:

1. Отвод воздуховода Ø100 – 1 шт;
2. Отвод газохода Ø60 – 1 шт;
3. Винт притупленный – 4 шт;
4. Уплотнение силиконовое Ø60 – 2 шт;
5. Уплотнение силиконовое Ø100 – 1 шт;
6. Хомут Ø100 (комплект) – 1 шт;
7. Фланец Ø100 (комплект) – 1 шт

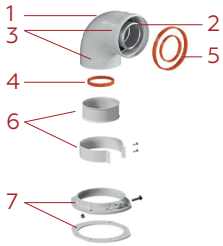

- Диаметр внутренней трубы: **60 мм;**
- Диаметр наружной трубы: **100 мм;**
- Материалы: **наружная труба – сталь оцинкованная, внутренняя труба – сталь нержавеющая;**
- Уплотнительные элементы: **силикон/полимеры;**
- Рабочая среда: **воздух, продукты сгорания газа;**
- Температура рабочей среды: **от -35 °С до +160 °С**.

6. ГАБАРИТЫ

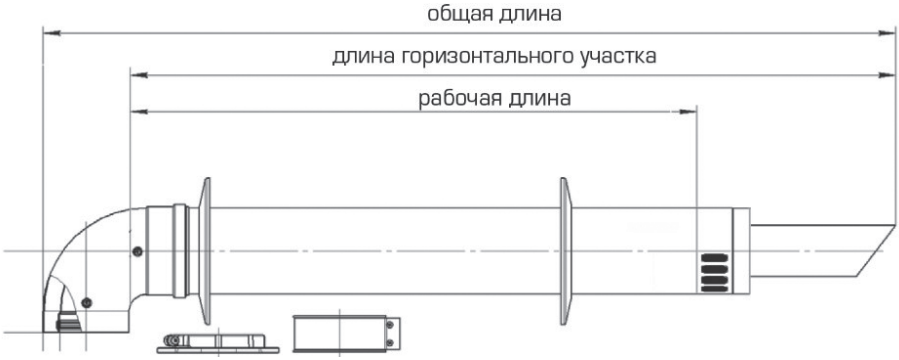

Чертеж: RCA-6100-251000 (L – 1000 мм), RCA-6100-251220 (L – 1250 мм).

7. ХАРАКТЕРИСТИКИ

Модель	Характеристики	Значение
RCA-6100-251000	Общая длина, мм	1010±10
	Длина гризонтального участка (от отвода до конца патрубка DN60), мм	910±10
	Рабочая длина (от отвода до воздухозабора DN100), мм	680±10
RCA-6100-251220	Общая длина, мм	1260±10
	Длина гризонтального участка (от отвода до конца патрубка DN60), мм	1150±10
	Рабочая длина (от отвода до воздухозабора DN100), мм	930±10

8. КОМПЛЕКТНОСТЬ

В базовый комплект поставки входят:
Комплект дымохода Антилёд с адаптерами – 1 шт.;
Силиконовая смазка для уплотнительных поверхностей – 1 шт.

9. СОВМЕСТИМОСТЬ ДЫМОХОДОВ С ПРОИЗВОДИТЕЛЯМИ КОТЛОВ

Dn 60/100 Традиционная система ROMMER	Характеристики
RCA-6100-251000	Совместим со всеми настенными традиционными котлами BAXI, NAVIEN(кроме Deluxe D75/100), HAIER,MIZUDO (кроме котлов 40 и 44кВт), HUBERT, KITURAMI, FEDERICA BUGATTI, METEOR, LAGARTT, BOSCH, BUDERUS, PROTHERM, VAILLANT, VIESSMANN, ЛЕМАКС, ITALTHERM, E.C.A., COPA, HERMES, KOTITONTTU, OASIS и д.р.
RCA-6100-251220	

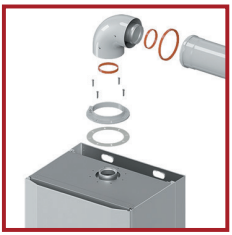





10. МОНТАЖ И ОБСЛУЖИВАНИЕ

Внимание! Монтаж системы дымоудаления рекомендуется производить только квалифицированным авторизированным сервисным и монтажным специалистам.

При монтаже необходимо в первую очередь руководствоваться инструкцией к отопительному прибору, для функционирования которого используется данная система дымоудаления.

11. НЕОБХОДИМЫЕ УСЛОВИЯ МОНТАЖА

• Необходимые условия монтажа

• При проходе дымохода по фасаду дома требуется соблюдать расстояние между землей и трубой не менее, чем в 2 метра.

• Расстояние по горизонтали от трубы до окон, дверей и открытых вентиляционных отверстий (решеток) должно быть не менее 0,5 метра; - 0,5 метра над верхней гранью окон, дверей и вентиляционных решеток; - 1,0 метра по вертикали до окон при размещении отверстий под ними.

• Нельзя выводить канал дымохода в другое помещение или искусственное сооружение – подвал, подъезд, гараж, арку.

• Трубу коаксиального дымохода можно выводить только на улицу!

• Необходимо обеспечить свободное пространство перед коаксиальной трубой – не менее 1,5 метров (не должно быть внешних препятствий в виде заборов, стен, столбов и т.д.).

• При размещении канала дымохода под окном расстояние от его нижнего края до магистрали должно быть от 1 метра.

• Если в системе дымоудаления не используется конденсатоотводчик, то коаксиальная труба монтируется с уклоном к земле (в пределах 3˚).

• В конструкции дымохода оптимально использовать не более 2-х коаксиальных отводов.

• Не менее 20 сантиметров должно быть между газовыми трубами и элементами дымохода.

• Максимальная длина дымохода не должна превышать 5 метров, данный параметр может быть иным в зависимости от требований изготовителя котла.

• Каждый промежуточный отвод на 90˚ уменьшает максимально допустимую длину дымохода на 1 метр, отвод 45˚ - на 0,5 метра. При сборке/разборке системы дымоудаления необходимо использовать силиконовую смазку, которая идет в комплекте поставки.

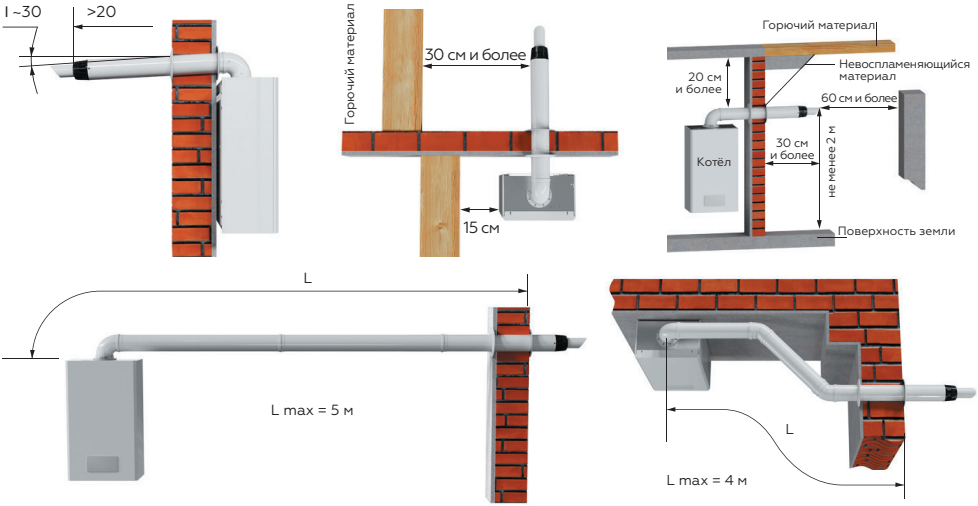

• Два отвода 90˚, непосредственно один за другим, уменьшают максимальную длину на 4 метра.

• Стартовый элемент 90˚ (адаптер подключения) не учитывается при подсчете максимальной длины.

• Запрещается монтаж/ремонт/обслуживание коаксиальной системы при работающем отопительном приборе.

• Устройство дымоотводов от каждого теплогенератора через наружные стены (в том числе через окна, под балконами и лоджиями) в жилых многоквартирных домах – не допускается. Дымовые каналы (трубы) не допускается прокладывать через жилые помещения. Пределы огнестойкости конструкции дымовых каналов (труб) должны быть не менее установленных СП 7.13130. (Источник СП 60.13330.2012).

12. УСЛОВИЯ ХРАНЕНИЯ И ТРАНСПОРТИРОВКИ

Изделие должно храниться в закрытом помещении исключающим возможность попадания на них атмосферных осадков. Изделие необходимо перевозить в заводской упаковке крытым транспортом любого вида, согласно правилам перевозки, действующими на данном виде транспорта с соблюдением мер по предотвращению ударов и других механических воздействий на изделие.

13. УКАЗАНИЕ МЕР БЕЗОПАСНОСТИ

Установка системы дымоудаления должна осуществляться с соблюдением мер техники безопасности и с использованием средств индивидуальной защиты.

• При вводе в эксплуатацию системы дымоудаления необходимо проверить герметичность соединения внутренней трубы для отвода отработанных газов (Ø60), при отсутствии герметичного подключения, необходимо прекратить эксплуатацию и заменить уплотнительный материал (RCA-6010-000100 ROMMER Уплотнение силиконовое D100, RCA-6010-000060 ROMMER Уплотнение силиконовое D60).

• При любом подозрении на неправильную работу изделия необходимо прекратить его использование и отключить прибор отопления.

• Техническое обслуживание и ремонт теплогенератора, газопровода, дымохода и воздуховода для забора наружного воздуха должны осуществляться специализированными организациями, имеющими свою аварийно-диспетчерскую службу. СНиП 41-01-2003.

14. ГАРАНТИЙНЫЕ ОБЯЗАТЕЛЬСТВА

Производитель гарантирует безотказную работу при соблюдении потребителями правил эксплуатации, технического обслуживания и хранения, установленных настоящим паспортом.

При покупке товара покупатель должен проверить внешним осмотром отсутствие повреждений и его комплектность.

При обнаружении недостатков потребитель имеет право обратиться к продавцу с письменным требованием о замене или возврате изделия. При этом к заявлению должны быть приложены оригиналы следующих документов:

• кассовый чек на приобретённое изделие;

• паспорт изделия;

• акт, подтверждающий наличие недостатков с описанием.

Претензии по качеству принимаются производителем.

Гарантийный срок 5 лет с момента продажи.

Срок службы не менее 10 (десяти) лет.

Производитель не несет ответственность в случаях:

- несоблюдения потребителем правил эксплуатации;
- несоблюдения потребителем, торгующей или транспортной организацией правил транспортировки и хранения изделия;
- наличия на изделии механических повреждений;
- использования изделия не по назначению.

15. ГАРАНТИЙНЫЙ ТАЛОН

Гарантийный талон

к накладной № _____ от «___» _____ г.

Наименование товара: Комплект дымохода АНТИЛЕД

№	Артикул	Примечание

Гарантийный срок 5 лет с момента продажи.
Срок эксплуатации комплекта дымохода Антилед - 10 лет.
Организация, уполномоченная изготовителем на принятие и удовлетворение требований потребителей на территории РФ: ООО «ТЕРЕМ», место нахождения: 123100, РФ, г. Москва, муниципальный округ Пресненский вн. тер. г., 2-я Звенигородская ул., д. 12, стр. 1.
тел: +7 (495) 775-20-20, факс: 775-20-25.
E-mail: info@rommer.ru

При предъявлении претензий к качеству товара, покупатель предоставляет следующие документы:
1. Заявление в произвольной форме, в котором указываются:
   - название организации или Ф.И.О. покупателя;
   - фактический адрес покупателя и контактный телефон;
   - название и адрес организации, производившей монтаж;
   - адрес установки изделия;
   - краткое описание дефекта.
2. Документ, подтверждающий покупку изделия (накладная, квитанция);
3. Фотографии неисправного изделия;
4. Акт гидравлического испытания системы, в которой монтировалось изделие;
5. Копия гарантийного талона со всеми заполненными графами.

С условиями гарантии, правилами установки и эксплуатации ознакомлен:

Покупатель _____ Продавец _____
(подпись) (подпись)

Дата продажи «_____»_____20_____г.

Штамп или печать
торгующей организации

Гарантийный талон действителен только в оригинале!
Более подробную информацию о комплекте дымохода антилед можно найти на сайте: www.rommer.ru.
Технические характеристики и внешний вид могут изменятся без уведомления.

ПО ЗАКАЗУ ООО «ТЕРЕМ» для бренда ROMMER
(Организация, уполномоченная изготовителем на принятие и удовлетворение требований потребителей на территории РФ).

ROMMER

КОНТРОЛИРУЕМОЕ КАЧЕСТВО

123100, Российская Федерация, г. Москва,
муниципальный округ Пресненский вн. тер.
г., 2-я Звенигородская ул., д. 12, стр. 1
Тел.: +7 (495) 775-20-20, факс: 775-20-25
E-mail: info@rommer.ru
www.rommer.ru