Библиотека СОК

ROMMER

КОНТРОЛИРУЕМОЕ КАЧЕСТВО

Технический паспорт

КОЛЛЕКТОР РАСПРЕДЕЛИТЕЛЬНЫЙ С ШАРОВЫМИ КРАНАМИ

Тип: RMB-0007 (8)
RMB-0007CF (8CF)





2026

КОЛЛЕКТОР РАСПРЕДЕЛИТЕЛЬНЫЙ С ШАРОВЫМИ КРАНАМИ

1. СВЕДЕНИЯ ОБ ИЗДЕЛИИ

1. 1. НАИМЕНОВАНИЕ

Коллектор распределительный с шаровыми кранами ROMMER, тип: RMB-0007 (8), RMB-0007CF (8CF).

1.2. ИЗГОТОВИТЕЛЬ

Zhejiang Huibo Valve Technology Co., ltd BINGANG INDUSTRIAL ZONE, SHAMEN TOWN, YUHUAN, TAIZHOU, ZHEJIANG, CHINA

ПО ЗАКАЗУ ООО «ТЕРЕМ» для бренда ROMMER (Организация, уполномоченная изготовителем на принятие и удовлетворение требований потребителей на территории РФ). Сайт: www. rommer.ru

2. НАЗНАЧЕНИЕ ИЗДЕЛИЯ

Коллекторы распределительные для систем водоснабжения и отопления используются для распределения и перекрытия воды. Коллектор имеет возможность отключения (перекрытия) каждого отдельного контура. Распределительные коллекторы могут иметь два, три или четыре выхода с наружной резьбой 1/2". Коллекторы на выходах укомплектованы встроенными шаровыми кранами. Коллекторы могут использоваться на трубопроводах систем холодного и горячего водоснабжения, а также для транспортировки жидкости, не агрессивной к материалам элементов коллекторных систем. Распределительные коллекторы с шаровыми кранами соединяются по принципу модульности, для герметизации соединения резьба на корпусе коллекторов оснащена уплотнением EPDM, вследствие чего, применение других уплотнительных материалов не требуется. Основная задача распределительного коллектора для системы водоснабжения это – подведение равномерного водного потока к каждой точке в жилом помещении, исключение перепадов давления и температур при одновременном пользовании несколькими сантехническими приборами.

3. УСТРОЙСТВО И ТЕХНИЧЕСКИЕ ХАРАКТЕРИСТИКИ

3.1. УСТРОЙСТВО КОЛЛЕКТОРОВ

ЭСКИЗ	№ПОЗ.	НАИМЕНОВАНИЕ	МАТЕРИАЛ
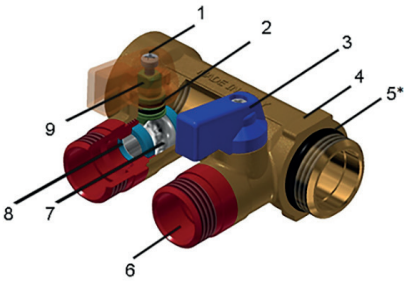	1	Винт	Оцинкованная сталь
	2	Уплотнительное кольцо штока	EPDM PEROX 70
	3	Рукоятка	Алюминий
	4	Корпус коллектора	UNI EN 12165 - CW617N покрытый никелем
	5	Уплотнительное кольцо	EPDM PEROX 70
	6/8	Выход	UNI EN 12165 - CW617N
	7	Уплотнение шара	PTFE
	9	Шток	UNI EN 12165 - CW617N

3.2. ТЕХНИЧЕСКИЕ ХАРАКТЕРИСТИКИ КОЛЛЕКТОРОВ

НАИМЕНОВАНИЕ ПАРАМЕТРА	ЗНАЧЕНИЕ ПАРАМЕТРА
Максимальное рабочее давление Рраб, бар	10
Максимальная температура теплоносителя Тмакс, °С	95
Минимальная рабочая температура, °С (с использованием гликолей)	-20
Аварийная температура, °С	110
Тип резьбы	UNI ISO 228/1
Пропускная способность отводов, Kvs, м³/ч	1,15
Средний срок службы, лет	10
Температура транспортировки и хранения, °С	От -50 до +50

4. НОМЕНКЛАТУРА И ГАБАРИТНЫЕ РАЗМЕРЫ

4.1. НОМЕНКЛАТУРА

ЭСКИЗ	АРТИКУЛ	ДИАМЕТР КОЛЛЕКТОРА, ДЮЙМЫ	КОЛИЧЕСТВО ВЫХОДОВ, ШТ.	ДИАМЕТР ВЫХОДОВ, ДЮЙМЫ	ЦВЕТ РУКОЯТКИ
	RMB-0007CF-341202	3/4"	2	1/2"	Красный*
	RMB-0007CF-341203	3/4"	3		
	RMB-0007CF-341204	3/4"	4		
	RMB-0008CF-011202	1"	2		
	RMB-0008CF-011203	1"	3		
	RMB-0008CF-011204	1"	4		
	RMB-0007-341202	3/4"	2	Под плоское уплотнение	Красный*
	RMB-0007-341203	3/4"	3		
	RMB-0007-341204	3/4"	4		
	RMB-0008-011202	1"	2		
	RMB-0008-011203	1"	3		
	RMB-0008-011204	1"	4		

*Коллекторы поставляются в сборе с красными ручками, ручки синего цвета входят в состав комплектации в соответствии с конструкцией коллектора.

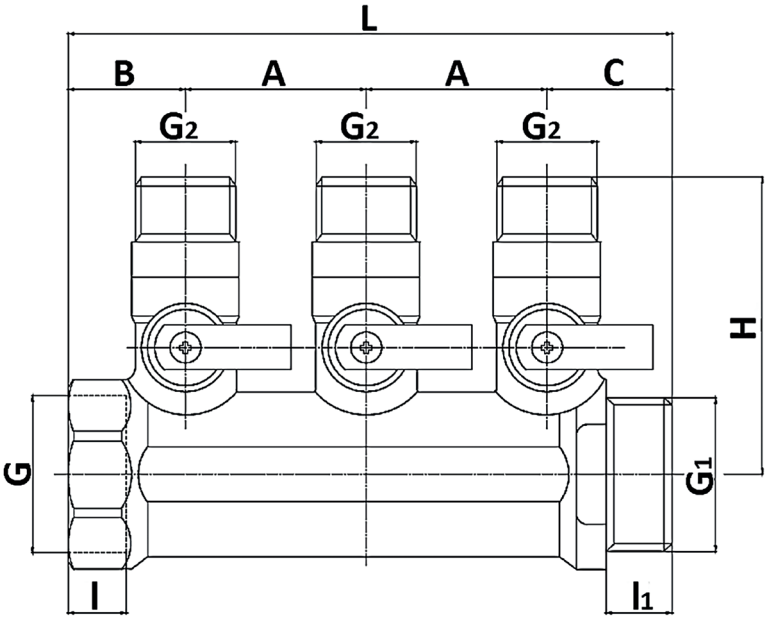

АРТИКУЛ	РАЗМЕРЫ, ММ						РЕЗЬБА, ДЮЙМЫ			КОЛИЧЕСТВО ВЫХОДОВ	ВЕС, КГ
	L	A	B	C	l / l1	H	G	G1	G2		
RMB-0007CF-341202	87,5	37	24	26,5	13,5/14,5	50,5	3/4"	3/4"	1/2"	2	0,329
RMB-0007CF-341203	124,5	37	24	26,5	13,5/14,5	50,5	3/4"	3/4"		3	0,499
RMB-0007CF-341204	161,5	37	24	26,5	13,5/14,5	50,5	3/4"	3/4"		4	0,663
RMB-0008CF-011202	89	37	25	27	15/17	54	1"	1"		2	0,389
RMB-0008CF-011203	126	37	25	27	15/17	54	1"	1"		3	0,561
RMB-0008CF-011204	163	37	25	27	15/17	54	1"	1"		4	0,726
RMB-0007-341202	87,5	37	24	26,5	13,5/14,5	50,5	3/4"	3/4"	1/2"	2	0,330
RMB-0007-341203	124,5	37	24	26,5	13,5/14,5	50,5	3/4"	3/4"		3	0,465
RMB-0007-341204	161,5	37	24	26,5	13,5/14,5	50,5	3/4"	3/4"		4	0,612
RMB-0008-011202	89	37	25	27	15/17	54	1"	1"		2	0,385
RMB-0008-011203	126	37	25	27	15/17	54	1"	1"		3	0,550
RMB-0008-011204	163	37	25	27	15/17	54	1"	1"		4	0,712

5. РЕКОМЕНДАЦИИ ПО МОНТАЖУ И ЭКСПЛУАТАЦИИ

Монтаж коллекторов в трубопроводной системе должен выполняться квалифицированными специалистами.

Распределительные коллекторы ROMMER должны эксплуатироваться при давлении и температуре, изложенных в настоящем паспорте.

Распределительные коллекторы ROMMER могут устанавливаться свободно на стене или размещаться в коллекторных шкафах (см. сайт: www.rommer.ru «Шкафы RCM для распределительных коллекторов»). Шкаф не только выполняет декоративную функцию, скрывая оборудование и трубы, но и защищает их от случайных механических повреждений.

При монтаже клапанов не допускается превышать крутящие моменты, указанные в таблице:

ХАРАКТЕРИСТИКА		РЕЗЬБА, ДЮЙМЫ	
		3/4"	1"
Предельный крутящий момент, Нм	Присоединительная резьба на корпусе	80	250
	Накидная гайка фитинга 1/2"	30	40

В соответствии с ГОСТ 12.2.063 п. 3.10, трубопроводная арматура не должна испытывать нагрузок от трубопровода (изгиб, сжатие, растяжение, кручение, перекосы, вибрация, несоосность патрубков, неравномерность затяжки крепежа). При необходимости должны быть предусмотрены опоры или компенсаторы, снижающие нагрузку на арматуру от трубопровода.

Внимание! При монтаже и эксплуатации коллекторов, применение рычажных газовых ключей категорически запрещено.

Открывать и закрывать запорные элементы коллекторов следует плавным поворотом рукоятки вручную, без применения каких-либо инструментов.

После осуществления монтажа необходимо провести испытания на герметичность соединений с соблюдением правил (СП 73.13330.2016) «Внутренние санитарно-технические системы зданий» пункт 7.2 и пункт 7.3.

6. УСЛОВИЯ ХРАНЕНИЯ И ТРАНСПОРТИРОВКИ

Коллекторы ROMMER должны храниться в упаковке предприятия-изготовителя согласно условиям хранения по ГОСТ 15150-69.

Коллекторы ROMMER транспортируют любым видом транспорта в соответствии с правилами перевозки грузов и техническими условиями погрузки и крепления грузов, действующими на данном виде транспорта.

Коллекторы ROMMER при транспортировании следует оберегать от ударов и механических нагрузок, а их поверхность от нанесения царапин.

7. УТИЛИЗАЦИЯ

Утилизация изделия производится в соответствии с установленным на предприятии порядком (переплавка, захоронение, перепродажа), составленным в соответствии с Законами РФ №96-ФЗ "Об охране атмосферного воздуха", №89-ФЗ "Об отходах производства и потребления", №52-ФЗ "О санитарно-эпидемиологическом благополучии населения", а также другими российскими и региональными нормами, актами, правилами, распоряжениями и пр., принятыми во исполнение указанных законов.

8. ПРИЕМКА И ИСПЫТАНИЯ

Продукция, указанная в данном паспорте, изготовлена, испытана и принята в соответствии с действующей технической документацией фирмы-изготовителя.

9. ГАРАНТИЙНЫЕ ОБЯЗАТЕЛЬСТВА

Изготовитель гарантирует соответствие распределительных коллекторов ROMMER требованиям безопасности, при условии соблюдения потребителем правил, установленных настоящим Техническим паспортом.

Срок службы распределительных коллекторов ROMMER при условии соблюдения потребителем правил, установленных настоящим Техническим паспортом и проведении необходимых сервисных работ составляет 10 лет со дня передачи продукции потребителю.

Гарантийный срок составляет 24 месяца с даты продажи товара, но не может выходить за пределы срока службы товара.

Гарантия распространяется на все дефекты, возникшие по вине завода-изготовителя.

Гарантия не распространяется на дефекты, возникшие в случаях:

- нарушения паспортных режимов хранения, монтажа, испытания, эксплуатации или обслуживания изделия;
- ненадлежащей транспортировки и погрузочно-разгрузочных работ;

- наличия следов воздействия веществ, агрессивных к материалам изделия;
- наличия повреждений, вызванных пожаром, стихией, форс-мажорными обстоятельствами;
- повреждений, вызванных действиями потребителя;
- наличия следов постороннего вмешательства в конструкцию изделия.

Претензии к качеству товара могут быть предъявлены в течение гарантийного срока.

Неисправные изделия, вышедшие из строя в связи с производственным браком, в течение гарантийного срока ремонтируются или заменяются на новые бесплатно. Затраты, связанные с демонтажем и транспортировкой неисправного изделия в период гарантийного срока, Покупателю не возмещаются. В случае необоснованности претензии затраты на диагностику и экспертизу изделия оплачиваются Покупателем.

При предъявлении претензий к качеству товара, покупатель представляет следующие документы:

1. Заявление в произвольной форме, в котором указываются:
   - название организации или Ф.И.О. покупателя;
   - адрес покупателя и контактный телефон;
   - название и адрес организации, производившей монтаж;
   - адрес установки изделия;
   - краткое описание дефекта.
2. Документ, подтверждающий покупку изделия (накладная, кассовый чек, квитанция);
3. Фотографии неисправного изделия (в том числе с места установки);
4. Акт гидравлического испытания системы, в которой монтировалось изделие (в случае проведения гидравлического испытания);
5. Копия гарантийного талона со всеми заполненными графами.

В случае отсутствия в комплектации к продукции технического паспорта изделия, содержащего гарантийный талон, для получения гарантии необходимо распечатать с сайта www. rommer.ru технический паспорт изделия вместе с гарантийным талоном. Продавец вносит в гарантийный талон сведения о приобретенном товаре, прикрепляет чек, накладную или квитанцию об оплате, скрепляет печатью или штампом. Покупатель ставит подпись об ознакомлении с условиями гарантии, правилами установки и эксплуатации.

Изготовитель оставляет за собой право вносить в конструкцию распределительных коллекторов ROMMER изменения, не ухудшающие качество изделий.

10. ГАРАНТИЙНЫЙ ТАЛОН

Гарантийный талон

к накладной № _____ от «___» _____ г.

Наименование товара: коллектор распределительный с шаровыми кранами

№	Артикул	Количество	Примечание

Гарантийный срок на коллектор распределительный с шаровыми кранами 24 месяца, от даты продажи конечному потребителю.
Организация, уполномоченная изготовителем на принятие и удовлетворение требований потребителей на территории РФ: ООО «ТЕРЕМ», место нахождения: 123100, РФ, г. Москва, муниципальный округ Пресненский вн. тер. г., 2-я Звенигородская ул., д. 12, стр. 1.
тел: +7 (495) 775-20-20, факс: 775-20-25.
E-mail: info@rommer.ru

При предъявлении претензий к качеству товара, покупатель предоставляет следующие документы:
1. Заявление в произвольной форме, в котором указываются:
   - название организации или Ф.И.О. покупателя;
   - фактический адрес покупателя и контактный телефон;
   - название и адрес организации, производившей монтаж;
   - адрес установки изделия;
   - краткое описание дефекта.
2. Документ, подтверждающий покупку изделия (накладная, квитанция);
3. Фотографии неисправного изделия;
4. Акт гидравлического испытания системы, в которой монтировалось изделие;
5. Копия гарантийного талона со всеми заполненными графами.

С условиями гарантии, правилами установки и эксплуатации ознакомлен:

Покупатель _____ Продавец _____
(подпись) (подпись)

Дата продажи «_____»_____20_____г.

Штамп или печать
торгующей организации

Гарантийный талон действителен только в оригинале!
Более подробную информацию о коллекторе распределительном с шаровыми кранами можно найти на сайте: www.rommer.ru.
Технические характеристики и внешний вид могут изменяться без уведомления.

ПО ЗАКАЗУ ООО «ТЕРЕМ» для бренда ROMMER
(Организация, уполномоченная изготовителем на принятие и удовлетворение требований потребителей на территории РФ).

ROMMER

КОНТРОЛИРУЕМОЕ КАЧЕСТВО

1123100, Российская Федерация, г. Москва,
муниципальный округ Пресненский вн. тер. г.,
2-я Звенигородская ул., д. 12, стр. 1.
Тел.: +7 (495) 775-20-20, факс: 775-20-25
E-mail: info@rommer.ru
www.rommer.ru