

QN-M...UA

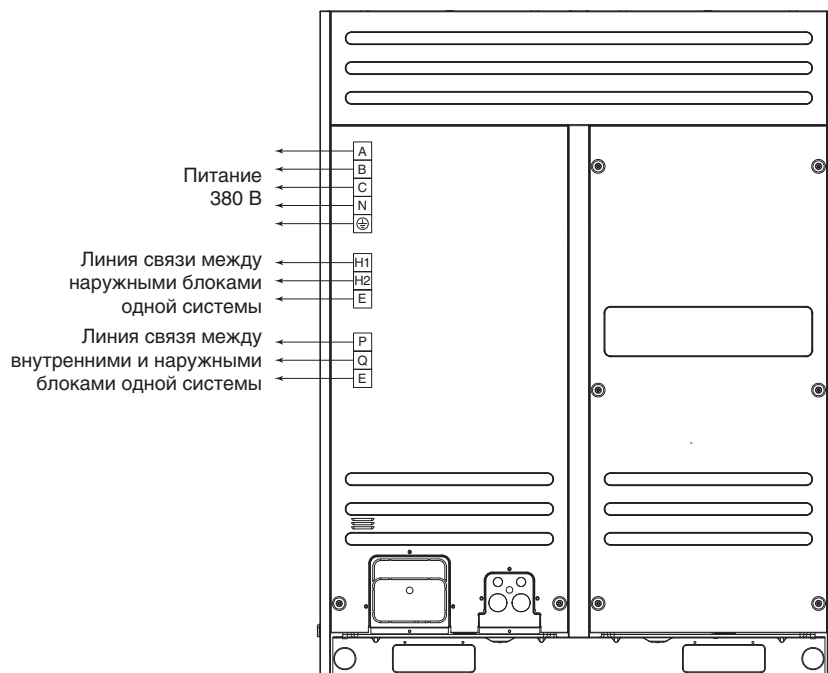
МОДУЛЬНЫЕ НАРУЖНЫЕ БЛОКИ
МНОГОЗОНАЛЬНОЙ СИСТЕМЫ

Модель		QN-M252UA	QN-M280UA	QN-M335UA	QN-M400UA	QN-M450UA	
Максимальное количество подключаемых внутренних блоков		13	16	20	23	26	
Инфракрасный сервисный пульт дистанционного управления для выставления адресации		QA-RWP (в комплекте)					
Электропитание		ф/В/Гц	3/380/50				
Охлаждение	Производительность	кВт	25,2	28,0	33,5	40,0	45,0
	Потребляемая мощность	кВт	5,87	7,11	9,15	10,75	12,33
	EER	Вт/Вт	4,29	3,94	3,66	3,72	3,65
Обогрев	Производительность	кВт	27,0	31,5	37,5	45	50
	Потребляемая мощность	кВт	5,87	7,08	8,52	10,11	11,36
	COP	Вт/Вт	4,6	4,45	4,4	4,45	4,4
Максимальный ток		А	28,0	28,0	28,0	42,0	42,0
Объем рециркулируемого воздуха		м³/ч	11 700	11 700	11 700	15 600	15 600
Уровень шума		дБ	57	57	58	60	61
Габаритные размеры (Ш×В×Г)		мм	960×1615×765	960×1615×765	960×1615×765	1250×1615×765	1250×1615×765
Упаковка (Ш×В×Г)*		мм	1025×1790×830	1025×1790×830	1025×1790×830	1305×1790×820	1305×1790×820
Масса (нетто/брутто)*		кг	240/255	240/255	240/255	335/350	335/350
Компрессор 1	Марка/тип/количество	Copeland/Digital Scroll/1					
Компрессор 2	Марка/тип/количество	Copeland/Fixed Scroll/1			Copeland/Fixed Scroll/2		
Хладагент/количество		г	R410A/9000	R410A/9000	R410A/10 000	R410A/14 000	R410A/14 000
Фреонопровод	Линия жидкости/линия газа	мм	Ø12,7/Ø25,4	Ø12,7/Ø25,4	Ø15,9/Ø31,8	Ø15,9/Ø31,8	Ø15,9/Ø31,8
	Максимальный перепад высот между внутренними блоками	м	30	30	30	30	30
	Максимальный перепад высот от наружного блока до самого дальнего внутреннего блока (наруж. блок выше)	м	50	50	50	50	50
	Максимальный перепад высот от наружного блока до самого дальнего внутреннего блока (наруж. блок ниже)	м	110	110	110	110	110
Кабель электропитания		мм²	Зависит от длины кабеля (смотри инструкцию по монтажу оборудования)				
Сигнальный кабель		мм²	3×0,75 (экранированный)				
Допустимая температура наружного воздуха		°С	охлаждение: -15...+48; обогрев: -20...+27				

* Габаритные размеры упаковки и масса брутто могут различаться в зависимости от партии.

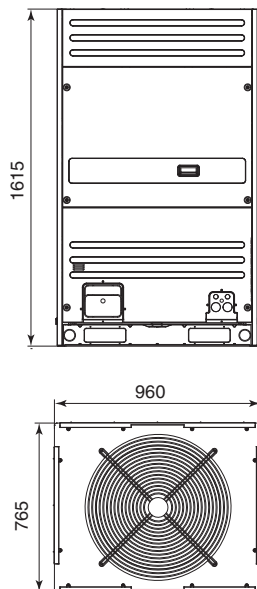
ЭЛЕКТРИЧЕСКИЕ ПОДКЛЮЧЕНИЯ

■ QN-M252UA; QN-M280UA; QN-M335UA; QN-M400UA; QN-M450UA

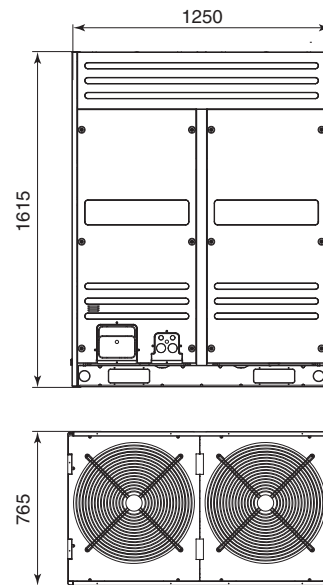


УСТАНОВОЧНЫЕ РАЗМЕРЫ

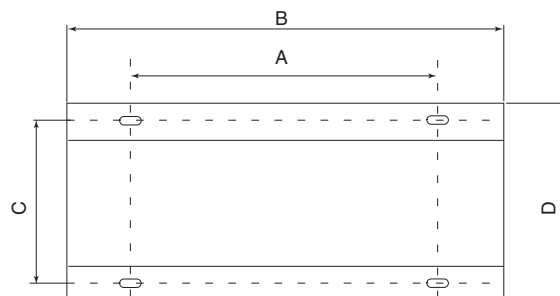
■ QN-M252UA; QN-M280UA; QN-M335UA



■ QN-M400UA; QN-M450UA



■ QN-M252UA; QN-M280UA; QN-M335UA; QN-M400UA; QN-M450UA



	QN-M252UA	QN-M280UA	QN-M335UA	QN-M400UA	QN-M450UA
A, мм	830	830	830	1120	1120
B, мм	960	960	960	1250	1250
C, мм	736	736	736	736	736
D, мм	765	765	765	765	765

ПРОСТРАНСТВО ДЛЯ УСТАНОВКИ

■ Модульные наружные блоки

