

polaris
ТЕХНИКА УЮТНОЙ ЖИЗНИ

Руководство по эксплуатации / Гарантия
Інструкція з експлуатації / Гарантія
Manual instruction / Guarantee



PCSH 0920RCD
Обогреватель напольный керамический
Обігрівач керамічний підлоговий
Ceramic heater

**Обогреватель напольный керамический
POLARIS
Модель PCSH 0920RCD
Инструкция по эксплуатации**

Благодарим Вас за выбор продукции, выпускаемой под торговой маркой POLARIS. Наши изделия разработаны в соответствии с высокими требованиями качества, функциональности и дизайна. Мы уверены, что Вы будете довольны приобретением нового изделия нашей фирмы.

Перед началом эксплуатации прибора внимательно прочитайте данную инструкцию, в которой содержится важная информация, касающаяся Вашей безопасности, а также рекомендации по правильному использованию прибора и уходу за ним.

Сохраните инструкцию вместе с гарантийным талоном, кассовым чеком, по возможности, картонной коробкой и упаковочным материалом.

Оглавление

Общие указания по безопасности	2
Специальные указания по безопасности прибора	3
Описание прибора	4
Комплектация.....	5
Эксплуатация прибора	5
Чистка и уход	7
Технические характеристики	7
Информация о сертификации	7
Гарантийное обязательство	8

Общие указания по безопасности

- Прибор предназначен исключительно для использования в быту.
- Прибор должен быть использован только по назначению.
- Каждый раз перед включением прибора осмотрите его. При наличии повреждений прибора и сетевого шнура ни в коем случае не включайте прибор в розетку.
- **Внимание! Не используйте прибор вблизи ванн, раковин или других емкостей, заполненных водой.**
- Ни в коем случае не погружайте прибор в воду или другие жидкости.
- Для дополнительной защиты целесообразно установить устройство защитного отключения (УЗО). Обратитесь за советом к квалифицированному специалисту.
- Включайте прибор только в источник переменного тока (~). Перед включением убедитесь, что прибор рассчитан на напряжение, используемое в сети.
- **Любое ошибочное включение лишает Вас права на гарантийное обслуживание.**
- Не пользуйтесь нестандартными источниками питания или устройствами подключения.
- Перед включением прибора в сеть убедитесь, что он находится в выключенном состоянии.
- Не используйте прибор вне помещений. Предохраняйте прибор от жары, прямых солнечных лучей, ударов об острые углы, влажности (ни в коем случае не погружайте прибор в воду). Не прикасайтесь к прибору влажными руками. При намокании прибора сразу отключите его от сети.
- По окончании эксплуатации, для чистки или при поломке прибора всегда отключайте его от сети.
- Данный прибор не предназначен для использования людьми (включая детей), у которых есть физические, нервные или психические отклонения или недостаток опыта и знаний, за

исключением случаев, когда за такими лицами осуществляется надзор или проводится их инструктирование относительно использования данного прибора лицом, отвечающим за их безопасность.

Необходимо осуществлять надзор за детьми с целью недопущения их игр с прибором.

- Нельзя переносить прибор, держа его за сетевой шнур. Запрещается также отключать прибор от сети, держа его за сетевой шнур. При отключении прибора от сети, держитесь за штепсельную вилку.
- После использования никогда не обматывайте сетевой шнур вокруг прибора, так как со временем это может привести к его излому. Всегда гладко расправляйте сетевой шнур на время хранения.
- Замену сетевого шнура могут осуществлять только квалифицированные специалисты - сотрудники сервисного центра. Неквалифицированный ремонт представляет прямую опасность для пользователя.
- Не производите ремонт прибора самостоятельно. Ремонт должен производиться только квалифицированными специалистами сервисного центра.
- Для ремонта прибора могут быть использованы только оригинальные запасные части.

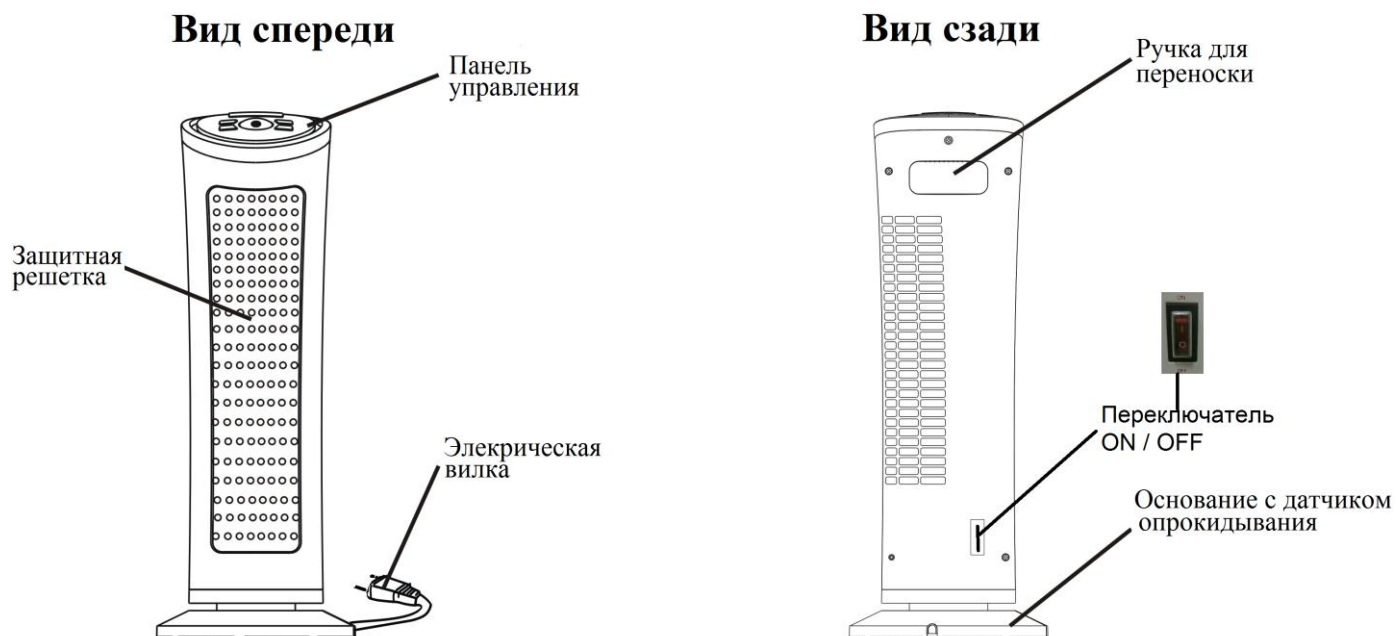
Специальные указания по безопасности данного прибора

- Напряжение сети и мощность, подводимые к обогревателю, должны соответствовать данным, указанным на шильдике на задней крышке.
- Категорически запрещается накрывать комнатный обогреватель во время работы.
- Обогреватель оснащен защитой от опрокидывания. При наклоне или при опрокидывании прибора, датчик отключит прибор от сети. Тем не менее, **запрещается** эксплуатировать прибор в опрокинутом состоянии. Обогреватель можно использовать только в вертикальном положении.
- Во избежание пожара располагайте обогреватель так, чтобы другие предметы находились не ближе 0,9м от передней решётки и 0,5м от задней и боковых сторон.
- При работе передняя решётка имеет высокую температуру. Не прикасайтесь к ней.
- Извлекайте штепсельную вилку из розетки, когда прибор не используется или перед чисткой.
- Никогда не погружайте сетевой шнур, вилку или комнатный обогреватель в воду или любую другую жидкость.
- Не позволяйте детям пользоваться комнатным обогревателем.
- Запрещается накрывать прибор тряпками, поскольку это может привести к возникновению пожара.
Запрещается устанавливать прибор в непосредственной близости от штепсельной розетки.
- Запрещается использовать данный обогреватель с программным устройством, таймером и любым другим устройством, которое автоматически включает обогреватель, так как существует риск возгорания, если обогреватель накрыт или неправильно расположен.
- Запрещается использовать нагреватель в непосредственной близости от ванны, душа или плавательного бассейна.
- Не вставляйте пальцы или металлические предметы в комнатный обогреватель.
- Запрещается тянуть, перекручивать или иным образом портить сетевой шнур.
- В приборе используется специальный сетевой шнур, и он может быть заменен только специалистами сервисной службы, поскольку для этого требуются специальные инструменты.
- Ремонт электрических приборов могут выполнять только специально подготовленные электрики. Неправильно выполненный ремонт создает серьезный риск пользователю.
- Не используйте комнатный обогреватель с поврежденным сетевым шнуром, после сбоя в работе, после попадания жидкости или после какого-либо другого повреждения. При

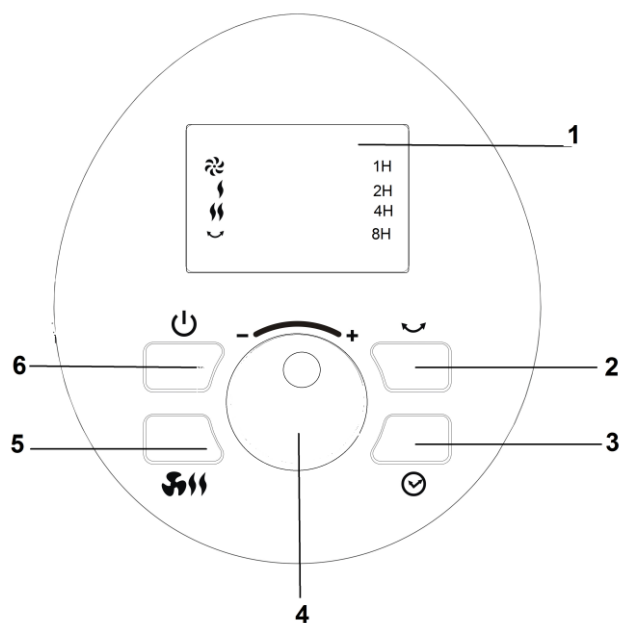
подозрении на повреждение доставьте комнатный обогреватель в сервисную службу для проверки, ремонта или настройки.

- Смазка двигателя прибора произведена в фабричных условиях на весь период использования обогревателя и не требует дальнейшей его смазки.

Описание прибора



Панель управления



1. Дисплей
2. Кнопка функции вращения корпуса
3. Кнопка Таймер
4. Кнопка для установки температуры
5. Выбор режима работы обогревателя
6. Включение / выключение прибора

Комплектация




Прибор – 1 шт.
Пульт дистанционного управления – 1 шт.
Инструкция по эксплуатации – 1 шт.
Список сервисных центров – 1 шт.
Гарантийный талон – 1 шт.

Эксплуатация прибора

Подготовка прибора к эксплуатации.

- Выньте прибор из коробки, удалите весь упаковочный материал.
- Убедитесь, что вентилятор стоит на ровной твердой поверхности.
- Не допускается эксплуатация прибора в перевернутом и других неустойчивых положениях.
- Включите прибор в сеть 220–240 В ~ 50Гц. Убедитесь, что вилка плотно вставлена в розетку.







Использование прибора

1. Установите переключатель ON/OFF, расположенный сзади в нижней части задней обогревателя, в положение ON.
2. Включите прибор, нажав кнопку  (б). Раздастся звуковой сигнал, а на дисплее отобразится температура в помещении.
3. При повторном нажатии на кнопку  прибор отключится.
4. Для того, чтобы установить желаемую температуру (в диапазоне от 15 до 30°C) необходимо повернуть кнопку 4 по часовой стрелке (в направлении от «-» к «+») и зафиксировать выбранную температуру, нажав на кнопку 4. Если вы не нажмете на кнопку 4, цифры на дисплее будут мигать в течение 5 секунд, а затем значение температуры вернется к значению, установленному в предыдущий раз. Прибор начнет обогрев, работая в режиме обогрева при низком уровне мощности (1000 Вт). На дисплее будет гореть индикатор рядом со значком  .



Для уменьшения устанавливаемой температуры соответственно поверните кнопку 4 против часовой стрелки (в направлении «-») и зафиксируйте выбранное значение нажатием на кнопку 4.

Внимание: В случае, если комнатная температура будет равна температуре, которую вы установили, или на 1°C выше этой температуры, прибор отключится. Если температура опустится ниже установленной температуры, прибор включится опять.



Выбор режима работы обогревателя:

5. При работающем приборе последовательным нажатием на кнопку  устанавливается желаемый режим работы обогревателя, а на дисплее индикаторная лампочка светится напротив соответствующего значка:
 - “” – режим обогрева при минимальной мощности
 - “” – режим обогрева при максимальной мощности
 - “” – работа вентилятора без обогрева
6. Для выключения прибора необходимо нажать на кнопку  . Все функции перестанут работать, за исключением вентилятора. Для охлаждения прибора вентилятор продолжит работу еще в течение 30 секунд (мигает индикатор рядом со значком ) и отключится.
7. Установите переключатель ON/OFF в положение OFF и выключите прибор из сети.

8. Функция Таймер

При работающем приборе данная функция позволяет установить время, по истечении которого прибор автоматически отключится. Последовательно нажимая на кнопку “” выберите 1 / 2 / 4 / 8 часов для установки таймера. Индикатор на дисплее указывает на установленное время (соответственно 1Н / 2Н / 4Н / 8Н). При установленном времени таймера на 8 часов и при последующем нажатии на кнопку “” еще раз таймер отключится.

9. Функция вращения корпуса.

При нажатии на кнопку “”, корпус обогревателя начинает поворачиваться на угол 70° относительно вертикальной оси, тем самым более эффективно прогревая помещение. Для выключения функции нажмите кнопку “” вторично.

10. Пульт дистанционного управления (ПДУ).

Перед использованием пульта вставьте в него две «ААА» батарейки.

Не используйте одновременно старые и новые батарейки, а также разные типы элементов питания.

Управление всеми функциями нагревателя посредством пульта дистанционного управления аналогичны управлению с помощью панели управления.

Соответствие кнопок на панели управления и ПДУ представлено в таблице 1:



Таблица 1

Кнопка на панели управления	Кнопка на ПДУ	Назначение
	 ON/OFF	Включение / выключение прибора
		Выбор режима работы обогревателя
		Установка времени автоматического отключения прибора
-  + (Кнопка 4)	+ UP	Увеличение желаемой температуры на 1°С
	- DOWN	Уменьшение желаемой температуры на 1°С
		Включение функции вращения корпуса обогревателя

11. Функция защиты.

- Нагреватель оборудован защитой от перегрева. При повышении внутренней температуры обогревателя выше обычной рабочей температуры сработает защита, и обогреватель отключится. В этом случае необходимо выключить обогреватель, вынув вилку из розетки, и дать ему остыть примерно 10 минут. Затем включить согласно данной инструкции.
- Обогреватель оснащен защитой от опрокидывания. При наклоне или при опрокидывании прибора, датчик отключит прибор.

Чистка и уход

- Прибор рекомендуется чистить хотя бы один раз в месяц и перед его хранением после окончания сезона использования.
- Перед чисткой необходимо отключить прибор от сети и дать ему остыть.
- Протрите внешние поверхности прибора мягкой сухой тряпкой.
Не применяйте растворителей или абразивов, а так же не используйте воду.
- Керамический обогреватель необходимо регулярно чистить, снимать пыль с его поверхности, поскольку пыль отрицательно воздействует на эффективность работы прибора.
- Не очищайте поверхность острыми твердыми инструментами.
- По окончании сезона использования обогревателя упакуйте его и уберите в сухое прохладное место для хранения.

Технические данные

Модель **PCSH 0920RCD** – керамический напольный обогреватель с дистанционным управлением торговой марки Polaris

Напряжение: 220-240 В

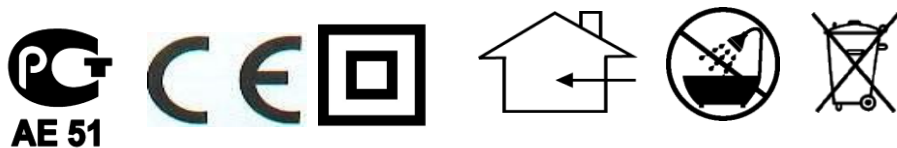
Частота: ~50 Гц

Максимальная потребляемая мощность 2000 Вт

Класс защиты – II

Информация о сертификации

Прибор сертифицирован на соответствие нормативным документам РФ и др.



Примечание: Вследствие постоянного процесса внесения изменений и улучшений, между инструкцией и изделием могут наблюдаться некоторые различия. Производитель надеется, что пользователь обратит на это внимание.

Расчетный срок службы изделия: 5 лет

Гарантийный срок: 1 год со дня покупки

Производитель: ООО "Текстон Корпорэйшн"

1201 Маркет Стрит, Вилмингтон 19801, штат Делавэр, США

ГАРАНТИЙНОЕ ОБЯЗАТЕЛЬСТВО

Изделие: **Обогреватель напольный керамический**

Модель: **PCSH 0920RCD**

Настоящая гарантия предоставляется изготовителем в дополнение к правам потребителя, установленным действующим законодательством Российской Федерации, и ни в коей мере не ограничивает их.

Настоящая гарантия действует в течение 12 месяцев с даты приобретения изделия и подразумевает гарантийное обслуживание изделия в случае обнаружения дефектов, связанных с материалами и работой. В этом случае потребитель имеет право, среди прочего, на бесплатный ремонт изделия. Настоящая гарантия действительна при соблюдении следующих условий:

1. Изделие должно быть приобретено только на территории России, причем исключительно для личных бытовых нужд. Изделие должно использоваться в строгом соответствии с инструкцией по эксплуатации с соблюдением правил и требований по безопасности.
2. Обязанности изготовителя по настоящей гарантии исполняются на территории России продавцами – уполномоченными дилерами изготовителя и официальными обслуживающими (сервис) центрами. Настоящая гарантия не распространяется на изделия, приобретенные у неуполномоченных изготовителем продавцов, которые самостоятельно отвечают перед потребителем в соответствии с российским законодательством.
3. Настоящая гарантия не распространяется на дефекты изделия, возникшие в результате:
 - Химического, механического или иного воздействия, попадания посторонних предметов во внутрь изделия;
 - Неправильной эксплуатации, заключающейся в использовании изделия не по его прямому назначению, а также установки и эксплуатации изделия с нарушением правил и требований техники безопасности;
 - Износа деталей отделки, ламп, батарей, защитных экранов, накопителей мусора, ремней, щеток и иных деталей с ограниченным сроком использования;
 - Ремонта изделия, произведенного лицами или фирмами не являющимися авторизованными сервисными центрами*;
4. Настоящая гарантия действительна по предъявлении вместе с оригиналом настоящего талона, оригиналом товарного чека, выданного продавцом, и изделия, в котором обнаружены дефекты.
5. Настоящая гарантия действительна только для изделий, используемых для личных бытовых нужд, и не распространяется на изделия, которые используются для коммерческих, промышленных или профессиональных целей.

По всем вопросам гарантийного обслуживания изделий Поларис обращайтесь к Вашему местному официальному продавцу Поларис.

*Адреса авторизованных обслуживающих центров на сайте Компании: www.polar.ru