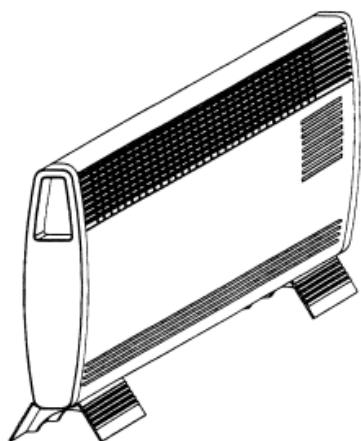




Loft

Переносной радиатор

2 мощности: 1000Вт и 2000Вт



ИНСТРУКЦИЯ ПО УСТАНОВКЕ И ЭКСПЛУАТАЦИИ

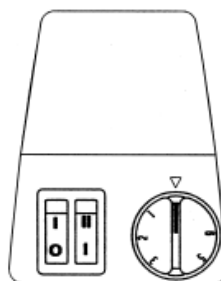
Noiroot

ЭЛЕКТРИЧЕСКОЕ СОЕДИНЕНИЕ

Эти аппараты должны быть подключены к однофазной сети напряжением 230В выдерживающим силу тока 10/16А.

ФУНКЦИОНИРОВАНИЕ

Серия без Turbo



A B

Переключатель А на О: Аппарат остановлен

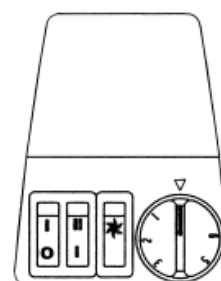
Переключатель А на I и В на I: 1000 Вт

Переключатель А на I и В на II: 2000 Вт

Регулировка температуры:

Поворачивать кнопку регулировки температуры по часовой стрелке до максимального положения. Когда желаемая температура достигнута, медленно поворачивать кнопку обратно к минимальному положению до тех пор пока не послышится щелчок. Необходимая температура будет поддерживаться постоянно.

Серия с Turbo



A B C

Переключатель А на О и С на -: Аппарат остановлен.

Переключатель А на I, В на I и С на -: 1000 Вт без Turbo

Переключатель А на I, В на II и С на -: 2000 Вт без Turbo

Переключатель А на О и С на *: режим Turbo

Переключатель А на I, В на I и С на *: 1000 Вт с Turbo

Переключатель А на I, В на II и С на *: 2000 Вт без Turbo

Регулировка температуры:

Идентично модели без turbo

Если ваш аппарат случайно упадет или накрыт, защитная система отключает напряжение. Необходимо выключать аппарат и подождать несколько минут прежде чем снова включить.

ПРЕДОСТЕРЕЖЕНИЯ ПРИ ИСПОЛЬЗОВАНИИ

Никогда не перекрывать, даже частично, решетки входа и выхода воздуха из-за опасностей перегрева.
Не отключать аппарат от напряжения в то время когда он функционирует.
Не использовать аппарат поблизости от ванны, душа или бассейна.
Не помещать аппарат около возгораемых материалов такие как шторы, тюль или обои.
Стараться устанавливать аппарат на расстоянии не менее 30 см от мебели и стены для модели без turbo и 50 см для модели с turbo.
Не направлять теплый воздух к стене.
Использовать аппарат в вертикальном положении и установленным на своих ножках. Не класть на бок!
Аппарат не должен находиться прямо под розеткой, установленной на фиксированном месте.
Предупреждение: не накрывать аппарат. Это может привести к его перегреву и повреждению

УХОД

Для ухода использовать влажную губку без абразивного вещества предварительно выключив и охладив аппарат.
Очищать регулярно от пыли нижнюю решетку при помощи пылесоса.
Если питающий кабель поврежден, он должен быть заменен гарантийной мастерской или лицом с подобной квалификацией для предотвращения возникновения опасности.

Гарантия.

НУАРО гарантирует непрерывную работу прибора в течение 10 лет или 10000 циклов включения - отключения при условии выполнения инструкций, изложенных в техническом паспорте
Условия гарантии: гарантия **НУАРО** строго ограничена бесплатной заменой или ремонтом на заводе детали или деталей, которые были признаны бракованными. **НУАРО** дает гарантию на 24 месяца. Гарантия не действует, если приборы использовались неправильно или в условиях, для которых они не предназначены. Гарантия также не имеет силы в случае аварий, произошедших по небрежности, из-за отсутствия контроля или из-за трансформации материала.

Дата _____

Продавец _____

Сервисная служба: Москва, ул. Расковой, д.13
Тел.: (095) 214-35-80, 213-33-06

Noirot