


НОВЫЕ ТЕХНОЛОГИИ ЛИДЕРА



Инструкция по обслуживанию газогорелочного устройства «Лемакс» на основе «820 NOVA»*


* устанавливается на газовые котлы мощностью от 35 кВт и котлы серии «NOVA»

Автоматика «820 NOVA»




1

Настройка и регулировка автоматики



замер входного давления
на клапан

замер выходного давления
на основную горелку




Регулируем основную мощность:

- по часовой стрелке -
увеличиваем мощность;

- против часовой стрелки -
уменьшаем мощность.

* регулировка основной мощности
должна выполняться на работающем
газогорелочном устройстве.



Регулировка пламени запальной горелки:

- по часовой стрелке - уменьшаем величину малого пламени;


- против часовой стрелки - увеличиваем величину малого пламени.

2

Замена термопары



Откручиваем и вынимаем термопару.




3

Замена генератора



Откручиваем и вынимаем милливольтовый генератор.





4

Замена магнитной пробки




Откручиваем магнитную пробку.

Вынимаем магнитную пробку.



5

Чистка или замена жиклёра пилотной горелки



Очищаем от загрязнений отверстие жиклёра.

Откручиваем гайку пилотной горелки.