



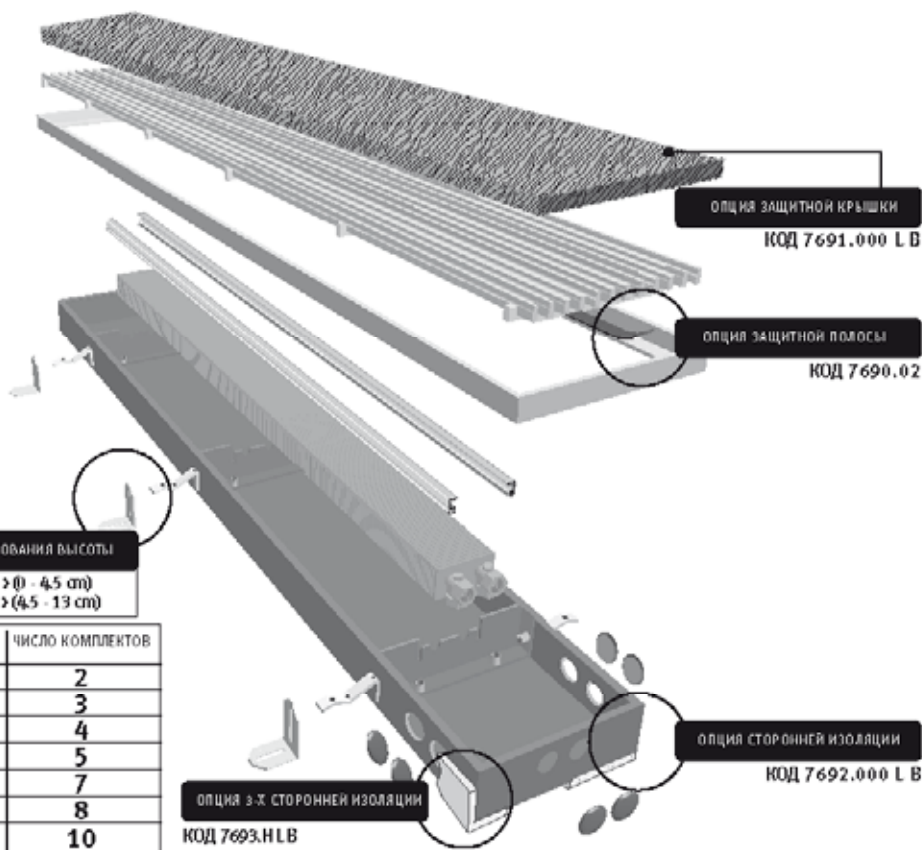

# MINI CANAL

## ИНСТРУКЦИЯ ПО МОНТАЖУ

• «БОЛЕЕ ПОДРОБНУЮ  
ИНФОРМАЦИЮ МОЖНО  
ПОСМОТРЕТЬ В КАТАЛОГЕ JAGA»



СТАНДАРТНАЯ ПОСТАВКА



ОПЦИЯ РЕГУЛИРОВАНИЯ ВЫСОТЫ

КОД: 7690.01 > (0 - 4,5 см)  
7690.04 > (4,5 - 13 см)

ДЛИНА	ЧИСЛО КОМПЛЕКТОВ
070-120	2
130-190	3
210	4
230-310	5
330-390	7
410	8
430-490	10

ОПЦИЯ ЗАЩИТНОЙ КРЫШКИ

КОД 7691.000 L B

ОПЦИЯ ЗАЩИТНОЙ ПОЛОСЫ

КОД 7690.02

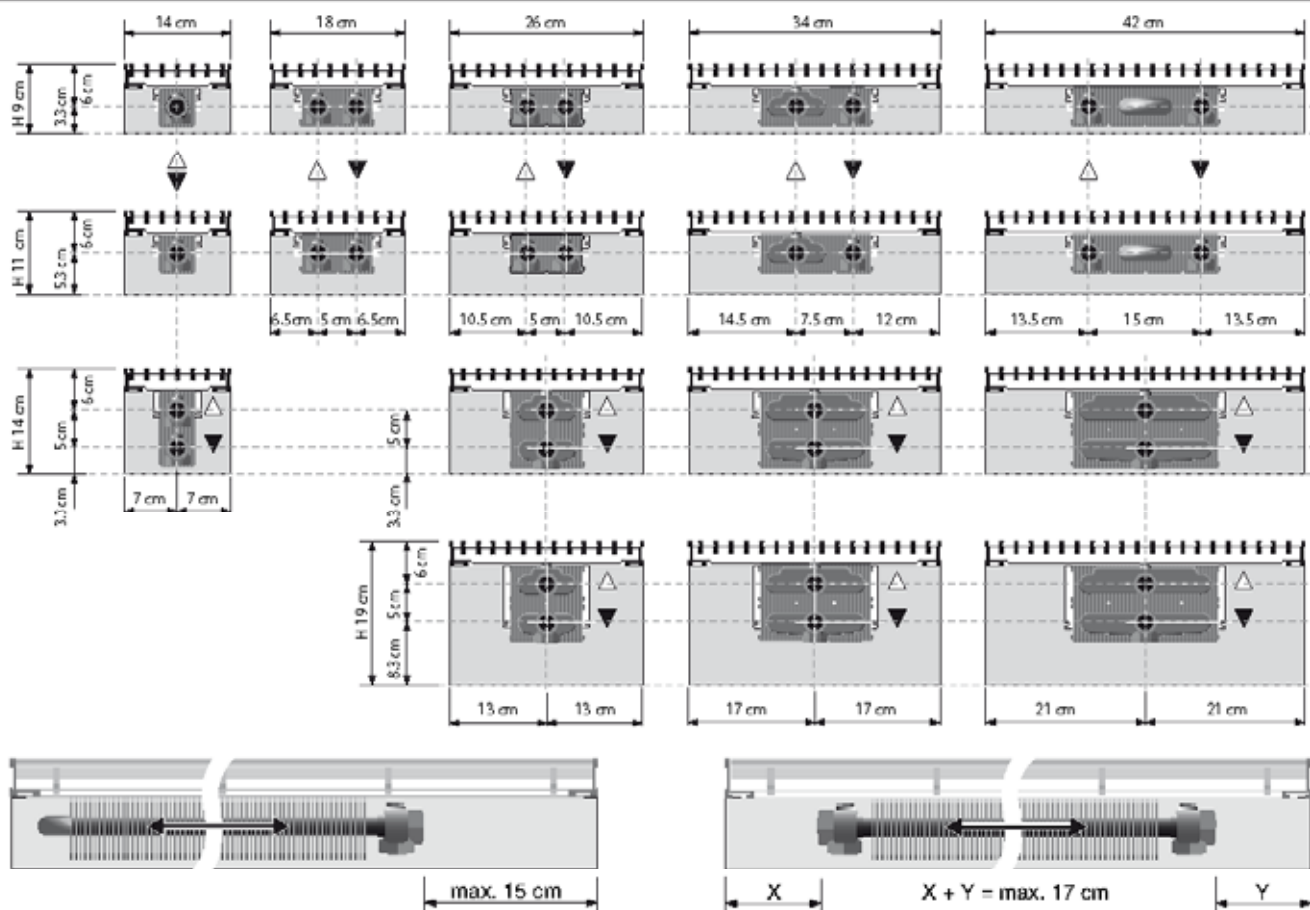
ОПЦИЯ СТОРОННЕЙ ИЗОЛЯЦИИ

КОД 7692.000 L B

ОПЦИЯ 3-Х СТОРОННЕЙ ИЗОЛЯЦИИ

КОД 7693.HLB

РАЗМЕРЫ В СМ

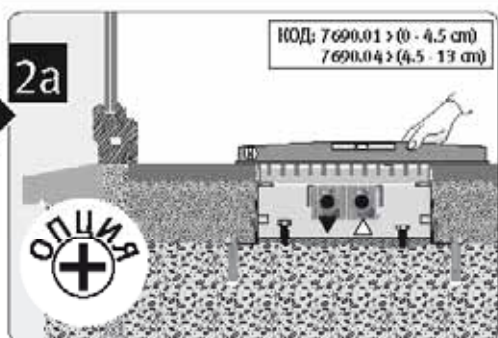


1

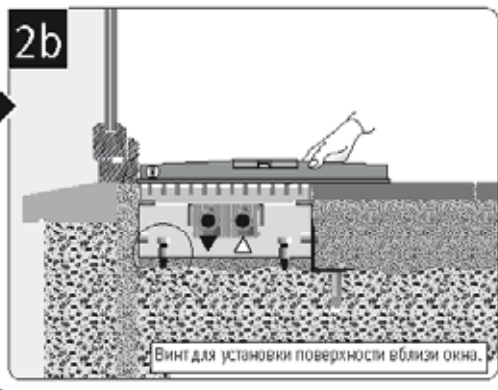


ОПЦИЯ РЕГУЛИРОВАНИЯ ВЫСОТЫ

2a



2b



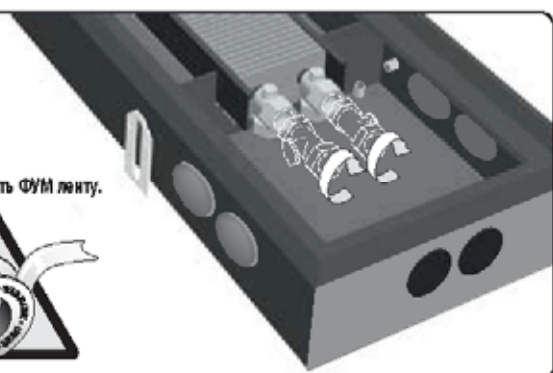
"Все заглушки для 1/2" и 1/8" смонтированы на Jaga. Во время заполнения системы производится контроль течи."



МОНТАЖ КРАНОВ

3


Использовать ФУМ ленту.



ГИДРАВЛИЧЕСКИЕ СОЕДИНЕНИЯ

4a

Использовать ФУМ ленту.



СОЕДИНЕНИЕ С ДИСТАНЦИОННЫМ ПРАВЛЕНИЕМ

4b

ПРИМЕР

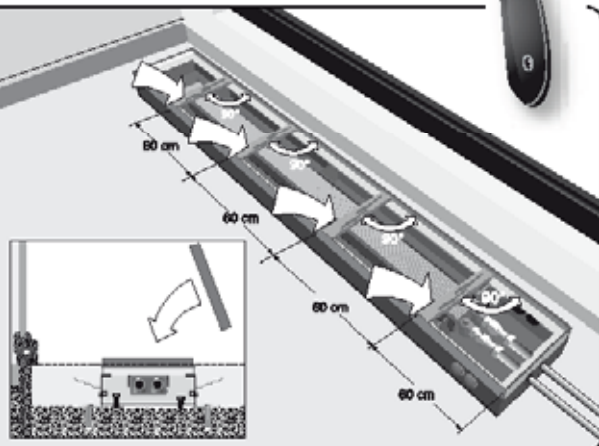
"ОПЦИИ ТЕРМОСТАТИЧЕСКОЙ ГОЛОВКИ С ДИСТАНЦИОННЫМ УПРАВЛЕНИЕМ"

КОД: 5090.107  
КОД: 5090.402



РАЗМЕЩЕНИЕ ОГОР

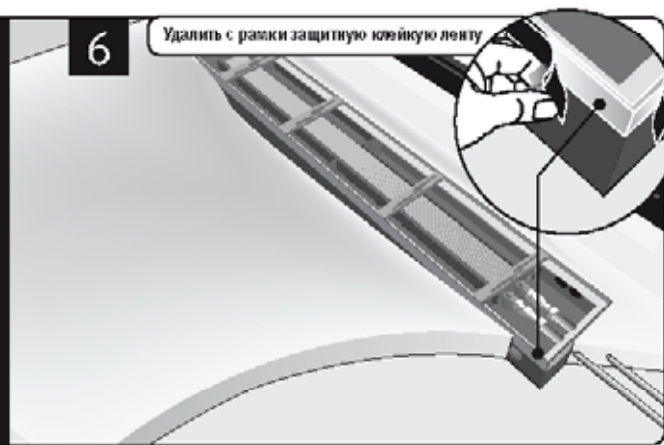
5



НАНЕСТИ БЕТОНЗАПОЛНИТЕЛЬ

6

Удалить с рамки защитную ювелирную ленту



ОБРАБОТКА

7

