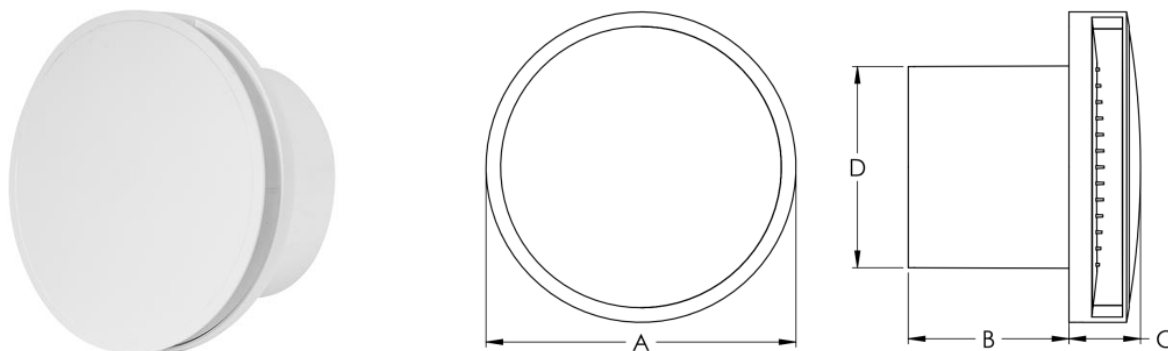


Вытяжные вентиляторы серии EAT



Описание

Вытяжные вентиляторы для настенного или потолочного монтажа в помещении.

Конструкция

Изготовлен из ABS пластика.
 Тип осевой, шарикоподшипники.
 Класс защиты двигателя IPX4.

Установка

Монтаж в круглые воздуховоды всех типов: из листовой стали, гибкого алюминия, пластика или ткани.
 Монтаж: 4 отверстия, крепление на плоскость.
 Расположение: в помещении.

Электропитание

230В-50Гц.

Диапазон температур

+ 5°C до + 40°C.

Размеры

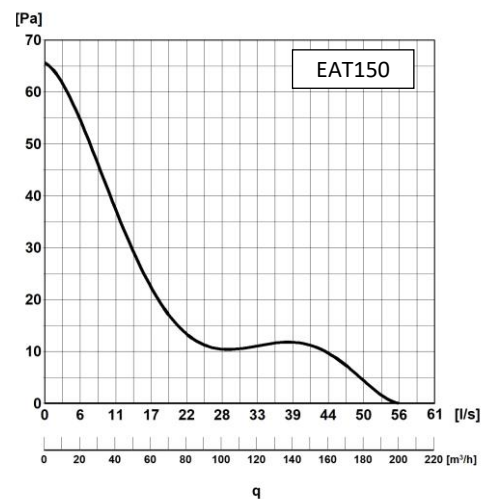
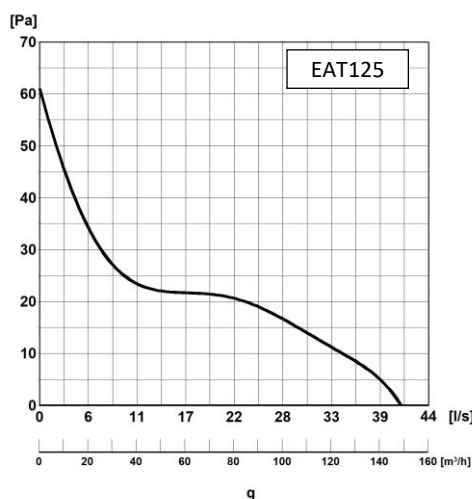
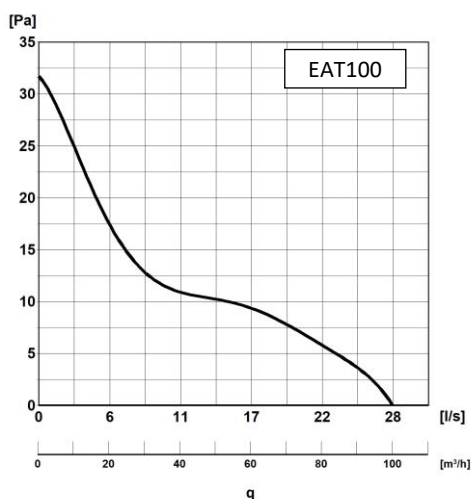
100, 125, 150 мм.

РАЗМЕРЫ [мм]				
Тип	A	B	C	D
EAT100	152	80	35	99
EAT125	178	80	35	124
EAT150	203	80	35	149

Вытяжные вентиляторы серии EAT

Технические данные

Тип	Напряжение [В-Гц]	Мощность [Вт]	IP	Скорость [об/мин]	Производительность [м ³ /ч]	Уровень шума на расстоянии 3м [Lp A dB(A)]	Температура мин/макс [°C]	Вес [кг]
EAT100	230V-50Hz	15	IPX4	2550	100	32	+5/+40	0,42
EAT125	230V-50Hz	16	IPX4	2360	150	36	+5/+40	0,49
EAT150	230V-50Hz	20	IPX4	2100	200	40	+5/+40	0,61



Модификация

EATxxxT - вентилятор оснащен функцией таймера

EATxxxHT - вентилятор оснащен функцией контроля уровня влажности

Цвета

EATxxxA - антрацит

EATxxxS - серебро

EATxxxG - золото