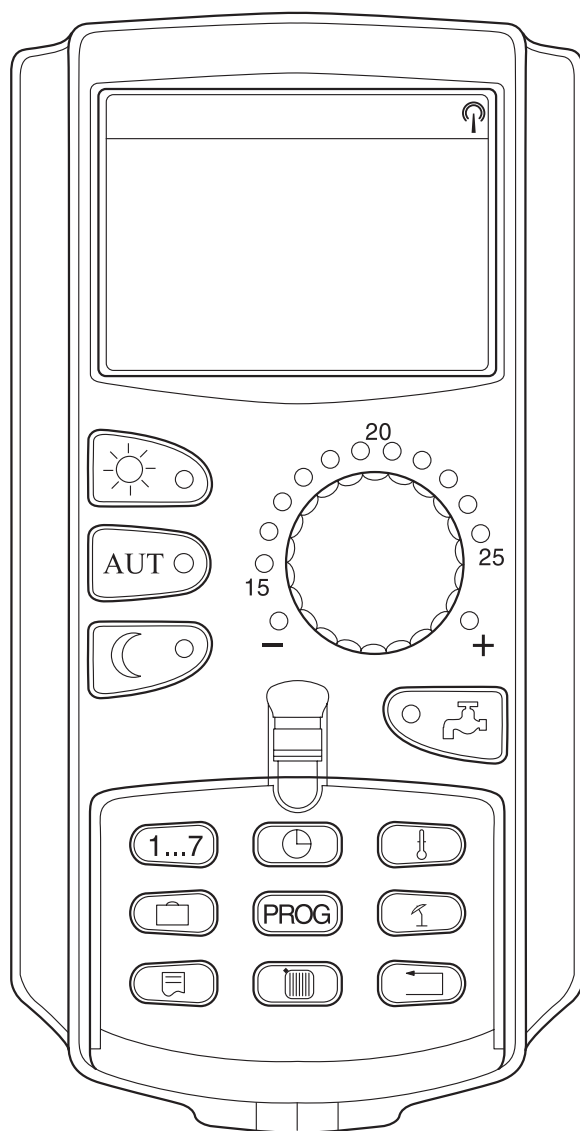


# Инструкция по эксплуатации

## Выбор языка на блоке управления МЕС 2



# Buderus

# Инструкция по эксплуатации. Блок управления MEC 2

Для вывода сообщений на дисплей Вы можете на блоке управления MEC 2 установить различные языки:


## Новый блок управления MEC 2


На новом блоке управления MEC 2 непосредственно перед пуском в эксплуатацию появляется меню для выбора языка.


Выполните действия в следующем порядке:

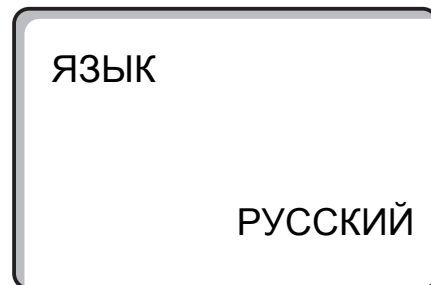
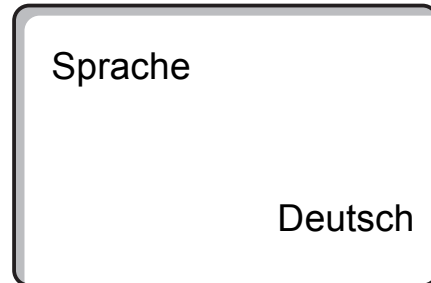
- Блок управления MEC 2 установите в систему управления.
- Включите систему управления.

Появится индикация „Sprache Deutsch“.

- Откройте откидную крышку.
- Кнопку  нажать и удерживать нажатой.

 Вращать ручку переключателя до появления на дисплее нужного Вам языка.

- Отпустить кнопку .



## Бывший в употреблении блок управления MEC 2


На блоке управления MEC 2, на котором уже производились какие-либо установки, можно заново выбрать язык через введение кода.

Выполните следующие действия:

- Откройте откидную крышку.
- Нижеуказанные кнопки одновременно нажать и отпустить:




- Кнопку  нажать и удерживать нажатой.

 Вращать ручку переключателя до появления на дисплее нужного Вам языка.

- Отпустить кнопку .

Теперь все сообщения, поступающие на дисплей, будут появляться на выбранном языке.

- Для возврата к стандартной индикации нажать кнопку .

