

Дополнение к инструкции по эксплуатации Breezart 550 Lux

Приточная установка (ПУ) Breezart 550 Lux является программно конфигурируемой, часть ее параметров можно изменять с пульта управления:

- Максимальная производительность: 350 или 550 м³/ч. В обоих случаях ПУ будет иметь 3 скорости вентилятора.
- Напряжение питания калорифера: 380В / 3 фазы или 220В / 1 фаза.
- Максимальная мощность калорифера:
 - при напряжении питания 380В автоматически устанавливается мощность 4,8 кВт;
 - при напряжении питания 220В доступно для выбора три варианта мощности: 1,6 / 3,2 / 4,8 кВт.




Конфигурирование ПУ при первом включении



Внимание! Конфигурирование ПУ при первом включении должен выполнять представитель сервисной организации.



При первом включении ПУ будет предложено установить программно изменяемые параметры (если при включении ПУ не предлагается выбрать производительность вентилятора и другие параметры, значит ПУ уже сконфигурирована).

Выберите
производит.
вентилятора

550 м³/ч


В этом режиме кнопки  и  изменяют значение текущего параметра, а при нажатии кнопки  происходит переход к следующему параметру.

После установки значений всех параметров они отобразятся на экране. Для подтверждения отображаемых параметров необходимо нажать кнопку . Если параметры введены неверно, то для возврата в режим их редактирования следует нажать кнопку . После подтверждения введенных параметров ПУ перейдет в основной режим работы.

Проверьте
550 м³/ч
220В/1ф 3,2 кВт
 - редак.  - ОК

Изменение параметров ПУ в процессе эксплуатации

Программно изменяемые параметры приточной установки можно также изменять в процессе ее эксплуатации. Для этого необходимо перейти в Режим редактирования параметров, где будет доступно изменение производительности ПУ и мощности калорифера. Изменение напряжения питания возможно только представителем сервисной организации через расширенный сервисный режим (вход в режим по паролю) для исключения выхода ПУ из строя при ошибочном выборе напряжения питания.

Внимание! Все операции необходимо производить при выключенной ПУ, для выключения ПУ необходимо нажать кнопку .

Раздел	Подраздел	Описание
Конфигур.	Производительность ПУ 	Задается производительность ПУ: 350 или 550 м ³ /ч
	Мощность калорифера 	Задается мощность калорифера: 1 – 1,6 кВт; 2 – 3,2 кВт; 3 – 4,8 кВт. Доступно только при напряжении питания 220В/1фаза