

## РЕКОМЕНДАЦИИ ПО УХОДУ

### Очистка корпуса котла :

- выполняйте ежегодно в соответствии с регламентом ;
- проверьте надежность уплотнений перед запуском установки

### Очистка горелки

- Как любой агрегат, горелка должна регулярно обслуживаться с целью предотвращения выхода ее из строя и обеспечения эффективной работы установки при минимальных затратах.

### Антикоррозионные свойства анода :

- Разрушение анода зависит от качества воды, проверяйте ее, по крайней мере, 1 раз в 2 года.

## РУКОВОДСТВО

## ПО ЭКСПЛУАТАЦИИ


# CRY S A L I S X E N I U M

# BAXI

**BAXI s.a.**

157, AVENUE CHARLES FLOQUET  
93158 LE BLANC MESNIL CEDEX, ФРАНЦИЯ.  
Телефон: 01 45 91 56 00 - Факс: 01 45 91 59 50  
A member of BAXI GROUP LTD

Инд. : BAXI - 1037 - C



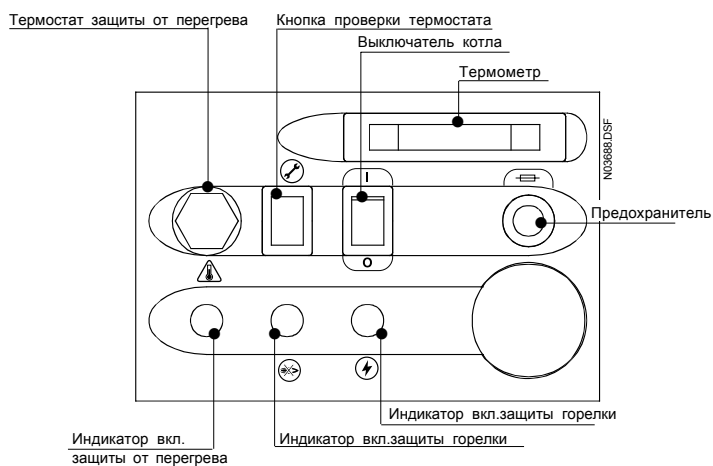
Отпечатано в USINE DE SOISSONS - Франция

4

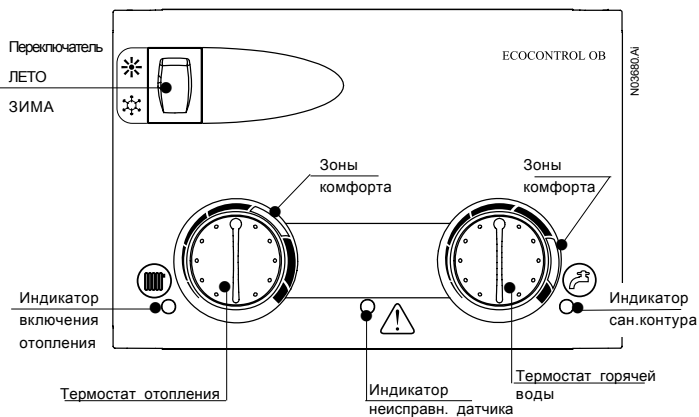
# BAXI

Инд. : BAXI - 1037 - C - 1 Export - RU 01/2004





## ОСНОВНОЙ МОДУЛЬ



## МОДУЛЬ КОМФОРТ ECOCONTROL / SP OB









## ЗАПУСК

- убедитесь, что оранжевый индикатор  подачи напряжения загорелся
- переведите выключатель котла в положение: 
- **помощью ECOCONTROL / SP OB**
  - переведите переключатель в положение :
    - ❄ ЛЕТО для включения только санитарного контура или в положение:
    - ❄ ЗИМА для подачи теплой санитарной воды и отопления.
  - регулируйте температуру с помощью рукояток:
    -  для системы отопления,
    -  для теплой санитарной воды.

### в блоке ECOCONTROL / SP 1, 2, 3, 4

Читайте примечания по регламенту работ.

## НЕШТАТНЫЕ СИТУАЦИИ

- при загорании красного индикатора  "безопасность горелки" нажмите на кнопку перезапуск горелки (см. руководство горелки).
- если загорелся красный индикатор  "защита от перегрева" переведите выключатель котла в положение:  и обратитесь к установщику.
- если оранжевый индикатор  "напряжение подано" погас, проверьте предохранитель  и подключение электропитания.
- **в блоке ECOCONTROL / SP OB**
  - если оранжевый индикатор  "неисправность датчика" загорелся, обратитесь к установщику