



Изделия
с покрытием
белого цвета

Душевые уголки



Коллекция Rhin 44S

Характеристики:

- Закаленное прозрачное стекло 6 мм;
- Покрытие стекла WasserSchutz;
- Раздвижной механизм из сплава металлов;
- Анодированный алюминиевый профиль 23/34 мм;
- Ручка двери из нержавеющей стали;
- Регулирующий профиль двери до 4 мм;
- Регулирующий профиль обратной панели до 6 мм;
- Механизм легкой чистки;
- Цвет профиля: белый;
- Siliconовые уплотнители.

В комплект входит:

- Набор быстрого монтажа.



Прочный раздвижной механизм



Качественное покрытие белого цвета



Rhin 44S12
Душевая дверь, раздвижная, универсальная

Номинальный размер: 1000*2000 мм

Поддон в комплект не входит.
Возможна установка как на поддон,
так и непосредственно на пол.



Rhin 44S22
Душевой уголок, прямоугольник,
с универсальной раздвижной дверью

Номинальный размер: 1000*900*2000 мм

Поддон в комплект не входит.
Возможна установка как на поддон,
так и непосредственно на пол.

Коллекция Rhin 44S



Rhin 44S19
Душевой уголок, квадрат с универсальной раздвижной дверью

Номинальный размер: 1000x1000x2000 мм

Поддон в комплект не входит. Возможна установка как на поддон, так и непосредственно на пол.



Rhin 44S13
Душевая дверь, раздвижная, универсальная

Номинальный размер: 1100*2000 мм

Поддон в комплект не входит. Возможна установка как на поддон, так и непосредственно на пол.



Rhin 44S15
Душевой уголок, прямоугольник, с универсальной раздвижной дверью

Номинальный размер: 1100*900*2000 мм

Поддон в комплект не входит. Возможна установка как на поддон, так и непосредственно на пол.



Rhin 44S16
Душевой уголок, прямоугольник, с универсальной раздвижной дверью

Номинальный размер: 1100*1000*2000 мм

Поддон в комплект не входит. Возможна установка как на поддон, так и непосредственно на пол.



Rhin 44S05
Душевая дверь, раздвижная, универсальная

Номинальный размер: 1200*2000 мм

Поддон в комплект не входит. Возможна установка как на поддон, так и непосредственно на пол.

Душевая дверь Rhin 44S05 сочетается с душевыми поддонами **Main 41T06, Main 41T07, Salm 27T06, Salm 27T07.**



Rhin 44S07
Душевой уголок, прямоугольник, с универсальной раздвижной дверью

Номинальный размер: 1200*900*2000 мм

Поддон в комплект не входит. Возможна установка как на поддон, так и непосредственно на пол.

Душевой уголок Rhin 44S07 сочетается с душевыми поддонами **Main 41T07, Salm 27T07.**



Rhin 44S10
Душевой уголок, прямоугольник, с универсальной раздвижной дверью

Номинальный размер: 1200*1000*2000 мм

Поддон в комплект не входит. Возможна установка как на поддон, так и непосредственно на пол.





Коллекция Neime 19P

Характеристики:

- Закаленное прозрачное стекло 6 мм;
- Покрытие стекла WasserSchutz;
- Распашной механизм из сплава металлов;
- Анодированный алюминиевый профиль 23/34 мм;
- Ручки дверей из алюминия;
- Регулирующий профиль до 15 мм;
- Механизм легкой чистки;
- Цвет профиля: белый;
- Siliconовый уплотнитель двери с магнитным замком;
- Siliconовые уплотнители.

В комплект входит:

- Набор быстрого монтажа.



Прочный распашной механизм



Качественное покрытие белого цвета



Neime 19P04
Душевая дверь, распашная, универсальная

Номинальный размер: 900*2000 мм

Поддон в комплект не входит.
Возможна установка как на поддон,
так и непосредственно на пол.

Душевая дверь 19P04 сочетается с душевыми поддонами **Main 41T03, Salm 27T03.**



Neime 19P03
Душевой уголок, квадрат,
с распашной универсальной дверью

Номинальный размер: 900*900*2000 мм

Поддон в комплект не входит.
Возможна установка как на поддон,
так и непосредственно на пол.

Душевой уголок Neime19P03 сочетается с душевыми поддонами **Main 41T03, Salm 27T03.**

Коллекция Neime 19P



Neime 19P18
Душевой уголок, прямоугольник,
с распашной универсальной дверью

Номинальный размер: 900*1000*2000 мм

Поддон в комплект не входит.
Возможна установка как на поддон,
так и непосредственно на пол.



Neime 19P05
Душевая дверь, распашная, универсальная

Номинальный размер: 1200*2000 мм

Поддон в комплект не входит.
Возможна установка как на поддон,
так и непосредственно на пол.

Душевая дверь Neime 19P05 сочетается с
душевыми поддонами **Main 41T06, Main 41T07,**
Salm 27T06, Salm 27T07.



Neime 19P07
Душевой уголок, прямоугольник,
с распашной универсальной дверью

Номинальный размер: 1200*900*2000 мм

Поддон в комплект не входит.
Возможна установка как на поддон,
так и непосредственно на пол.

Душевой уголок Neime 19P07 сочетается
с душевыми поддонами **Main 41T07,**
Salm 27T07.



Neime 19P10
Душевой уголок, с распашной универсальной
дверью

Номинальный размер: 1200*1000*2000 мм

Поддон в комплект не входит.
Возможна установка как на поддон,
так и непосредственно на пол.



Душевые поддоны

Коллекция Salm 27T

Salm 27T01 NEW

Душевой поддон, сектор

Номинальный размер: 900*900*40 мм

Характеристики:

- SMC (стеклопластик);
- Цвет - белый;
- Выдерживают вес max. 1000 кг.

В комплект входит:

Сифон.



Salm 27T03 NEW

Душевой поддон, квадрат

Номинальный размер: 900*900*40 мм

Характеристики:

- SMC (стеклопластик);
- Цвет - белый;
- Выдерживают вес max. 1000 кг.

В комплект входит:

Сифон.



Salm 27T06 NEW

Душевой поддон, прямоугольник

Номинальный размер: 1200*800*40 мм

Характеристики:

- SMC (стеклопластик);
- Цвет - белый;
- Выдерживают вес max. 1000 кг.

В комплект входит:

Сифон.



Salm 27T07 NEW

Душевой поддон, прямоугольник

Номинальный размер: 1200*900*40 мм

Характеристики:

- SMC (стеклопластик);
- Цвет - белый;
- Выдерживают вес max. 1000 кг.

В комплект входит:

Сифон.



Коллекция Main 41T

Main 41T01

Душевой поддон, сектор

Номинальный размер: 900*900*26 мм

Характеристики:

- SMC (стеклопластик);
- Цвет - белый;
- Антискользящее покрытие;
- Текстура под камень;
- Поддон возможно обрезать до необходимых размеров;
- Поддоны выдерживают до 1000 кг.

В комплект входит:

- Заглушка из нержавеющей стали;
- Сифон.



Main 41T03

Душевой поддон, квадрат



Номинальный размер: 900*900*26 мм

Характеристики:

- SMC (стеклопластик);
- Цвет - белый;
- Антискользящее покрытие;
- Текстура под камень;
- Поддон возможно обрезать до необходимых размеров;
- Поддоны выдерживают до 1000 кг.

В комплект входит:

- Заглушка из нержавеющей стали;
- Заглушка SMC (стеклопластик);
- Сифон.



Main 41T06

Душевой поддон, прямоугольник

Номинальный размер: 1200*800*26 мм

Характеристики:

- SMC (стеклопластик);
- Цвет - белый;
- Антискользящее покрытие;
- Текстура под камень;
- Поддон возможно обрезать до необходимых размеров;
- Поддоны выдерживают до 1000 кг.

В комплект входит:

- Заглушка из нержавеющей стали;
- Заглушка SMC (стеклопластик);
- Сифон.



Main 41T07

Душевой поддон, прямоугольник

Номинальный размер: 1200*900*26 мм

Характеристики:

- SMC (стеклопластик);
- Цвет - белый;
- Антискользящее покрытие;
- Текстура под камень;
- Поддон возможно обрезать до необходимых размеров;
- Поддоны выдерживают до 1000 кг.

В комплект входит:

- Заглушка из нержавеющей стали;
- Заглушка SMC (стеклопластик);
- Сифон.



Стекланные шторы

Коллекция Berkel 48P



Berkel 48P01-80WHITE
Стекланная шторка для душа,
распашная, одностворчатая

Номинальный размер:
800*1400 мм

Цвет профиля: белый
Стекло: прозрачное



Berkel 48P02-110WHITE Fixed
Стекланная шторка для душа,
распашная, двухстворчатая,
с фиксатором

Номинальный размер:
1100(700+400)*1400 мм

Цвет профиля: белый
Стекло: прозрачное



Leine 35P01-80WHITE Fixed
Berkel 48P01-80WHITE Fixed,
распашная, одностворчатая,
с фиксатором

Номинальный размер:
800x1400 мм

Цвет профиля: белый
Стекло: прозрачное

Коллекция Leine 35P



Leine 35P01-80WHITE
Стекланная шторка для душа,
распашная, одностворчатая

Номинальный размер:
800x1400 мм

Цвет профиля: белый
Стекло: прозрачное



Leine 35P02-110WHITE Fixed
Стекланная шторка для душа,
распашная, двухстворчатая,
с фиксатором

Номинальный размер:
1100(700+400)*1400 мм

Цвет профиля: белый
Стекло: прозрачное



Leine 35P01-80WHITE Fixed
Стекланная шторка для душа,
распашная, одностворчатая,
с фиксатором

Номинальный размер:
800x1400 мм

Цвет профиля: белый
Стекло: прозрачное



Коллекция **Mindel 8500**

Коллекция **Mindel**. Практически ни одна ванная комната не обходится без белого цвета. Это может быть санфаянс, плитка или другие акценты интерьера. Поэтому отличным дополнением к любому дизайну будут смесители с белым матовым покрытием коллекции Mindel.

Приятные круглые формы изделий наполнят интерьер гармонией, а благодаря белому цвету в ванной всегда будет царить ощущение чистоты и воздушности.

Коллекция Mindel 8500

Mindel 8501

Смеситель для ванны с коротким изливом

Характеристики:

- Керамический картридж 35 мм, Sedal (Испания);
- Встроенный пластиковый аэратор Neoperf HONEYCOMB (Германия) для равномерного распределения струи;
- Керамический поворотный переключатель на душ;
- Покрытие белый Soft-touch.

В комплект к смесителю входит:

- Лейка 3-функциональная с системой защиты от известковых отложений;
- Шланг ПВХ 1500 мм, подключение к лейке;
- Фиксированное настенное крепление для душа;
- Набор для монтажа.



Mindel 8503

Смеситель для умывальника

Характеристики:

- Керамический картридж 35 мм, Sedal (Испания);
- Встроенный пластиковый аэратор Neoperf HONEYCOMB (Германия) для равномерного распределения струи;
- Покрытие белый Soft-touch.

В комплект к смесителю входит:

- Гибкая подводка G1/2, 430 мм, Sedal (Испания)
- Набор для монтажа.



Mindel 8503H

Смеситель для умывальника

Характеристики:

- Керамический картридж 35 мм, Sedal (Испания);
- Встроенный пластиковый аэратор Neoperf HONEYCOMB (Германия) для равномерного распределения струи;
- Покрытие белый Soft-touch.

В комплект к смесителю входит:

- Гибкая подводка G1/2, 600 мм, Sedal (Испания)
- Набор для монтажа.



Mindel 8507

Смеситель для кухни с поворотным изливом

Характеристики:

- Керамический картридж 35 мм, Sedal (Испания);
- Встроенный пластиковый аэратор Neoperf HONEYCOMB (Германия) для равномерного распределения струи;
- Покрытие белый Soft-touch.

В комплект к смесителю входит:

- Гибкая подводка G1/2, 370 мм, Sedal (Испания)
- Набор для монтажа.



Mindel 8551

Смеситель для душа со встраиваемой системой монтажа

Характеристики:

- Керамический картридж 35 мм, Sedal (Испания);
- Покрытие белый Soft-touch.

В комплект к смесителю входит:

- Наружная часть смесителя;
- Комплект крытого монтажа.



Mindel 8571

Смеситель для ванны и душа

Характеристики:

- Керамический картридж 40мм, Wanhai;
- Керамический поворотный переключатель;
- Переключатель на 3 выхода;
- Покрытие белый Soft-touch.

Входит в комплект:

- Комплект скрытого монтажа;
- Наружная часть смесителя.

В комплекте идет латунная заглушка, которая позволяет установить смеситель на 2 выхода



Аксессуары для душа



A154 Стойка для душа 66,5 см, покрытие белый Soft-touch

В комплект входит:
- Стойка для душа Ø 22 мм;
- Регулируемый держатель лейки;
- Набор для крепежа.



A148
Подключение шланга
с настенным держателем
лейки.
покрытие белый Soft-touch.



A147
Подключение шланга
покрытие белый Soft-touch.



A149
Настенный излив для ванны
покрытие белый Soft-touch.



A146
Настенный верхний излив
для душа
покрытие белый Soft-touch.



A150
Сифон для раковины
покрытие белый Soft-touch.



A153
Донный клапан Push-up
для раковины с переливом.
покрытие белый Soft-touch.



A156
Шланг для душа 1500 мм
ПВХ, хромоникелевое
покрытие.



A158
Слив-перелив для ванны
Латунь, ПВХ. Покрытие белый
Soft-touch.

Аксессуары для душа



A157
Гигиеническая лейка
с фиксатором.
покрытие белый Soft-touch.



A155
Лейка для душа
3-функциональная
с системой защиты
от известковых отложений.
Покрытие белый Soft-touch.



A232 NEW
Гигиеническая лейка
с фиксатором.
покрытие белый Soft-touch.



A161
Душевая насадка
Нержавеющая сталь,
покрытие белый Soft-touch,
168 форсунок



A163
Душевая насадка
Нержавеющая сталь,
покрытие белый Soft-touch,
196 форсунок



Душевой комплект

A18501



Размер: Ø 225 мм

Материал:

ABS-пластик

Форсунки: 80 шт.



Переключение потока
воды смеситель/лейка
с помощью
поворотного излива

Душевой комплект, 800/1250x541 мм
латунь, покрытие белый Soft-touch

В комплект входит:

- Смеситель для ванны с коротким изливом;
- Стойка для душа Ø 24 мм, регулируемая по высоте, 800/1250 мм;
- Душевая насадка, Ø 225 мм, ABS-пластик, 80 форсунок;
- Шланг ПВХ 1500 мм, подключение к лейке;
- Лейка 3-функциональная с системой защиты от известковых отложений;
- Набор для крепежа.

Смеситель для ванны:

- Керамический картридж 35 мм Sedal (Испания);
- Пластиковый аэратор Neoperl HONEYCOMB для равномерного распределения струи;
- Керамический поворотный переключатель;
- Покрытие белый Soft-touch.

Режимы лейки:

Универсальный

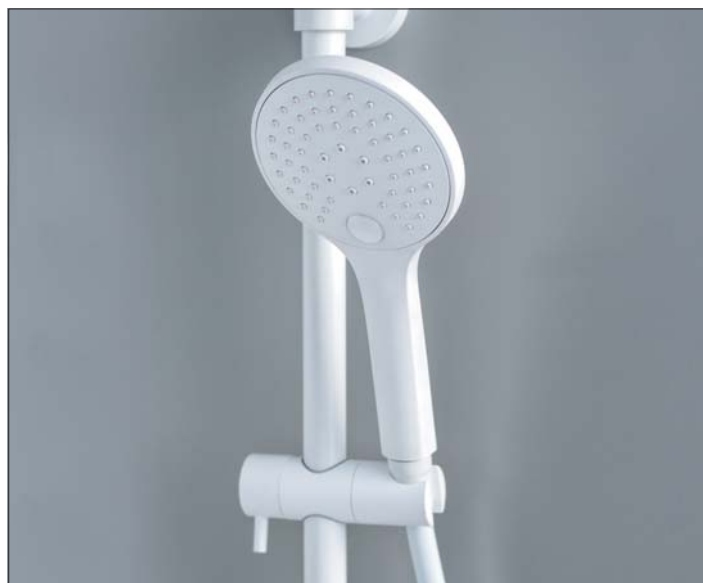
Мягкая струя специальным образом насыщается пузырьками воздуха.

Массажный

Мощная струя воды максимально расслабляет тело.

Комбинированный

Одновременная подача мягкой и массажной струи.



Душевой комплект

A11301 Thermo



Размер: 280x185 мм
Материал:
ABS-пластик,
комбинированное
покрытие.
Форсунки: 80 шт.



Душевой комплект с термостатическим смесителем для душа 1250/800x522,5 мм, латунь, комбинированное покрытие, закаленное стекло.

В комплект входит:

- Смеситель для ванны с коротким изливом;
- Стойка для душа, Ø 24мм регулируемая по высоте;
- Душевая насадка, 280x185 мм, ABS-пластик, 80 форсунок;
- Шланг ПВХ 1500 мм, подключение к лейке;
- Лейка 3-функциональная с системой защиты от известковых отложений;
- Набор для крепежа.

Смеситель для душа:

- Термостатический смеситель для ванны;
- Термостатический картридж Vernet (Франция);
- Излив с регулируемым углом наклона;
- Встроенный пластиковый аэратор Neoperl HONEYCOMB (Германия);
- Керамический поворотный переключатель;
- Обратный клапан.





Коллекция **Kammel K-8300WHITE**

Белоснежные аксессуары коллекции **Kammel K-8300WHITE** – это универсальные изделия, которые гармонично впишутся в любой интерьер ванной комнаты, наполнив интерьер свежим звучанием. Плавные линии корпуса изделия в сочетании с матовым стеклом выглядят легко и воздушно, не перегружая дизайн помещения.



Коллекция **Kammel K-8300WHITE**



K-8328WHITE

Подстаканник одинарный
матовое стекло, белая
порошковая краска
Ш7,3 / В9,4 / Г10,5



K-8399WHITE

Дозатор для жидкого мыла
матовое стекло, белая
порошковая краска
Ш7,3 / В15 / Г10,5 170ml



K-8369WHITE

Мыльница решетка,
белая порошковая краска
Ш8 / В2,5/ Г14,5



K-8329WHITE

Мыльница
матовое стекло, белая
порошковая краска
Ш7,3/ В3,5 / Г11,2



K-8327WHITE

Щетка для унитаза
подвесная, матовое стекло,
белая порошковая краска
Ш10,5 / В37,8 / Г13,2



K-8330WHITE

Держатель полотенец
одинарный,
белая порошковая краска
Ш65,5 / В3 / Г7,5



K-8340WHITE

Держатель полотенец
двойной,
белая порошковая краска
Ш65,5 / В3 / Г13



K-8374WHITE

Кронштейн настенный
4 крючка, белая
порошковая краска
Ш23,5 / В3,8 / Г6,3



K-8323WHITE

Крючок,
белая порошковая краска
Ш3 / В2,5 / Г5



K-8360WHITE

Держатель полотенец,
белая порошковая краска
Ш23 / В14 / Г7



K-8396WHITE

Держатель туалетной бумаги,
белая порошковая краска
Ш15,5 / В11 / Г5,5




Дополнительные аксессуары



К-733WHITE

Полка металлическая,
нержавеющая сталь,
белая порошковая краска
Ш20,3 / В3,5 / Г13



К-711WHITE

Полка металлическая,
нержавеющая сталь,
белая порошковая краска
Ш27,5 / В10 / Г13,3



К-635WHITE

Ведро 5л,
с микролифтом,
нержавеющая сталь,
ABS-пластик
Ш21 / В31,5 / Г26,5



К-1027WHITE

Щетка для унитаза
напольная,
сплав металла,
покрытие комбинированное
Ш8,5 / В38,5 / Г8,5



Настольные аксессуары

Коллекция **Berkel K-4900**



Аксессуары белого цвета в интерьере ванной комнаты всегда будут к стати. Коллекция **Berkel** станет завершающей точкой в дизайне, наполняя помещение свежестью и ощущением новизны. Приятные на ощупь изделия в лаконичной форме будут всегда уместны.



K-4999, 220 ml
Дозатор для жидкого мыла
полирезин, ABS-пластик, хром
Ш6,5 / В16,5 / Г8,5



K-4928
Стакан для зубных щёток
полирезин
Ш7,1 / В10,3 / Г7,1



K-4929
Мыльница
полирезин
Ш13,6 / В1,9 / Г9,5



K-4927
Щётка для унитаза
полирезин, металл, хром
Ш9,8 / В36,7 / Г9,8

Коллекция Oder K-9600



Материал коллекции **Oder** напоминает переливающийся на солнце снег. Благодаря этому в ванной комнате будет всегда царить атмосфера зимнего морозного утра. За изделиями легко и просто ухаживать, поэтому Вы без труда сможете сохранить эти ощущения.



K-9699, 235 ml
Дозатор для жидкого мыла
полирезин, ABS-пластик, хром
Ш7 / В16,5 / Г11,4



K-9628
Стакан для зубных щёток
полирезин
Ш7,1 / В11,2 / Г7,1




K-9629
Мыльница
полирезин
Ш13 / В2 / Г9



K-9627
Щётка для унитаза
полирезин, металл, хром
Ш9,3 / В36,7 / Г9,3

Коллекция **Leine K-3800**



Коллекция **Leine K-3800** олицетворяет собой белоснежную свежесть в строгих формах. Здесь соединены простота и изысканность, четкость и ассиметричные элементы. Все это вместе наделяет интерьер ванной комнаты завораживающим спокойствием в духе минимализма.



K-3899, 460 ml
Дозатор для жидкого мыла
полирезин, металл, хром
Ш8,2 / В15,1 / Г8,2



K-3828
Стакан для зубных щёток
полирезин
Ш7,5 / В9,8 / Г7,5



K-3829
Мыльница
полирезин
Ш11,1 / В2,5 / Г11,1



K-3827
Щётка для унитаза
полирезин, металл, хром
Ш9,4 / В36,7 / Г9,4

Коллекция **Main K-4700**



Коллекция **Main K-4700** создана для тех, кто любит смелые решения в интерьере. Так урбанистические мотивы создают слаженное сочетание с чертами, дарящими ощущение уюта и комфорта. Это особенно четко проявляется с помощью фактурных вставок, имитирующие кирпичную кладку, на фоне ровной глянцевой поверхности.



K-4799, 240 ml
Дозатор для жидкого мыла
полирезин, металл, хром
Ш6,4 / В19 / Г5,1



K-4728
Стакан для зубных щёток
полирезин
Ш7,7 / В10,2 / Г6,3



K-4729
Мыльница
полирезин
Ш12,7 / В2,4 / Г9,1



K-4727
Щётка для унитаза
полирезин, металл, хром
Ш9,3 / В37 / Г9,3

Корзины для ванной комнаты

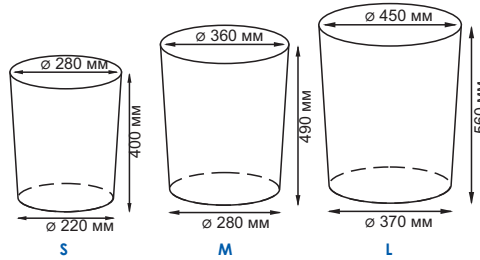
Allen WB-106

Плетеные корзины с крышкой

Характеристики:

- Материал: Прутья ивы, текстиль: 70% хлопок, 30% полиэстер
- Съемный чехол;
- Водоотталкивающее покрытие.

Цвет: корзина - белый, чехол - бежевый.



WB-106-S

WB-106-M

WB-106-L

Съемный чехол можно стирать в машинке при температуре не выше 60°.



Vils WB-560

Плетеные корзины с крышкой

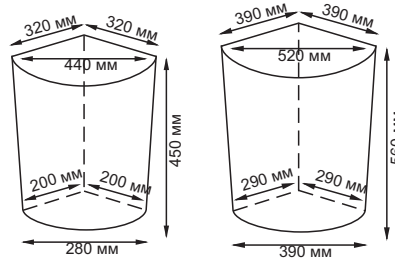
Характеристики:

- Материал: Прутья ивы, текстиль: 70% хлопок, 30% полиэстер;
- Съемный чехол;
- Водоотталкивающее покрытие.

Цвет: корзина - белый, чехол - белый.

WB-560-M

WB-560-L



Съемный чехол можно стирать в машинке при температуре не выше 60°.



Lippe WB-450

Плетеные корзины с крышкой

Характеристики:

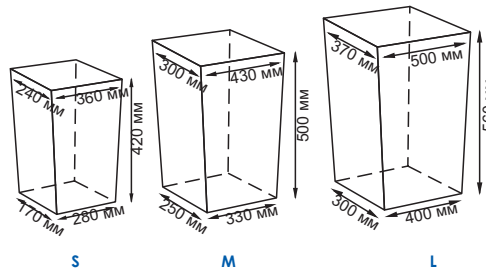
- Материал: Прутья ивы, текстиль: 70% хлопок, 30% полиэстер
- Съемный чехол;
- Водоотталкивающее покрытие.

Цвет: корзина - белый, чехол - голубой.

WB-450-S

WB-450-M

WB-450-L



Съемный чехол можно стирать в машинке при температуре не выше 60°.



Rosell WB-280

Плетеные корзины

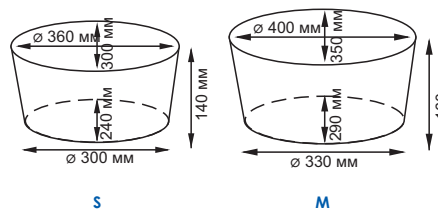
Характеристики:

- Материал: Прутья ивы, текстиль: 70% хлопок, 30% полиэстер
- Съемный чехол;
- Водоотталкивающее покрытие.

Цвет: корзина - белый, чехол - голубой.

WB-280-S

WB-280-M



Съемный чехол можно стирать в машинке при температуре не выше 60°.



Lorau WB-320

Плетеные корзины

Характеристики:

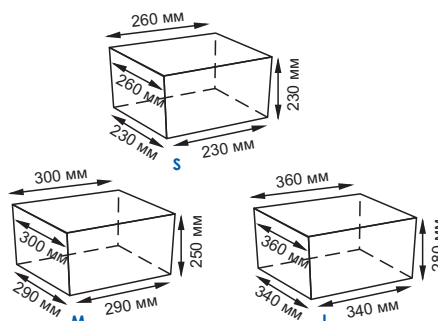
- Материал: Прутья ивы, текстиль: 70% хлопок, 30% полиэстер
- Съемный чехол;
- Водоотталкивающее покрытие.

Цвет: корзина - светло-кремовый, чехол - голубой.

WB-320-S

WB-320-M

WB-320-L



Съемный чехол можно стирать в машинке при температуре не выше 60°.

