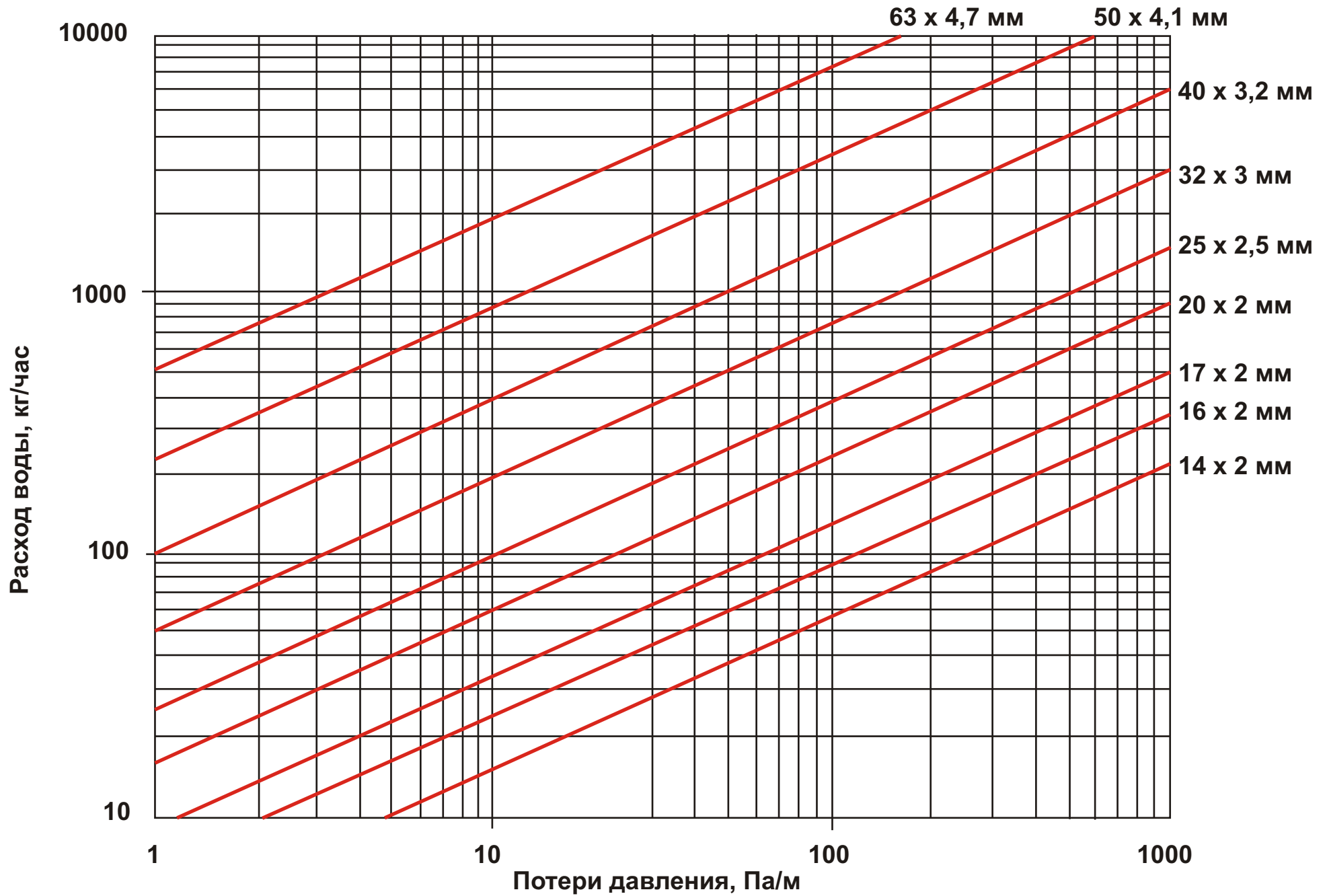
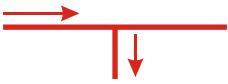


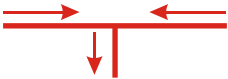





# Диаграмма потерь давления в зависимости от расхода воды для труб Roth Alu-Lasertec



# Таблица коэффициента местных сопротивлений для фитингов Roth

Наименование	Графическое обозначение	Числовое значение
Тройник (разделитель потока)		1,3
Тройник проходной (соединительный)		0,3
Тройник обратный (при разделении потока)		1,5
Тройник, соединяющий два встречных потока		3,0
Угол 90°		0,7
Колено трубопровода		0,7
Переход редуционный		1,15