

ВЕНА

РУКОВОДСТВО ПО ЭКСПЛУАТАЦИИ

ВЕНА / Переносной обогреватель GME 1500



GME 1500



CE (N)



Уважаемый клиент!

Поздравляю с новинкой от Beha. Пожалуйста, внимательно прочтите руководство и сохраните его для использования в будущем. Передайте его любому новому владельцу. Руководство содержит инструкции по безопасности, правильному использованию и советы по поиску и устранению неисправностей в случае выхода продукта из строя. Это руководство поможет вам понять и правильно использовать продукт. Этот продукт подходит только для периодического использования в хорошо изолированных помещениях.

С наилучшими пожеланиями

Beha Elektro AS



Важная информация по безопасности

Во избежание возгорания или травм соблюдайте наши правила безопасности. Перед использованием конвектора прочтите всю инструкцию по эксплуатации.

- Перед использованием удалите всю упаковку.
- Выключите выключатель и выньте вилку из розетки, когда конвектор не используется и во время чистки.

ПРЕДУПРЕЖДЕНИЕ! Конвектор во время работы нагревается. Не касайтесь горячих поверхностей. Уделите особое внимание людям с ограниченными физическими, сенсорными или умственными способностями, людям с недостатком опыта и знаний или детям.

- Конвектор должен стоять на ровном полу. Конвектор нельзя использовать на мягких поверхностях, так как он может опрокинуться.
- Запрещается использовать конвектор в местах, где есть пыль, пар, газ, бензин, краска или где хранятся другие легковоспламеняющиеся предметы (например, гараж). Не используйте во взрывоопасных зонах и т. д.
- Не используйте рядом с ваннами, умывальниками или бассейнами. Духовой шкаф следует использовать только в сухих помещениях, чтобы избежать поражения электрическим током, короткого замыкания и возгорания.
- Конвектор могут использовать дети от 8 лет и старше, люди с ограниченными физическими, сенсорными или умственными способностями, люди с недостатком опыта и знаний, если они находятся под присмотром. Указания должны быть даны безопасным способом, чтобы понять возможные опасности. Дети не должны играть с конвектором. Дети не должны производить чистку и обслуживание без присмотра.



- ПРЕДУПРЕЖДЕНИЕ! Детей младше 3 лет следует держать подальше от конвектора, если они не находятся под постоянным наблюдением.
- Дети от 3 до 8 лет должны включать / выключать прибор только при условии, что он был помещен или установлен в предполагаемом нормальном положении, и они были под наблюдением или проинструктированы по безопасному использованию прибора и понимают связанные с этим опасности. Детям от 3 до 8 лет запрещается подключать, регулировать или чистить прибор, а также выполнять техническое обслуживание пользователем.
- Не погружайте конвектор в воду или жидкость для очистки.

Не накрывайте конвектор во время использования или вскоре после выключения, так как это может вызвать возгорание.

- Не ставьте конвектор прямо под электрическую розетку.
- Розетка конвектора должна быть видна и доступна.
- При чистке, перемещении или когда конвектор не используется, отключите его, сначала выключив его выключателем, а затем отключив от сети. **Не** тяните за кабель, но держитесь за вилку.
- Если кабель или вилка повреждены, не используйте конвектор. Кабель не должен касаться горячих поверхностей конвектора во время использования.
- Кабель не должен быть покрыт ковром или чем-то подобным. Кабель необходимо прокладывать так, чтобы на него не наступили.
- Убедитесь, что в решетке для вентиляции нет посторонних предметов, так как это может вызвать электрический сбой, возгорание или повреждение конвектора.
- Не прикасайтесь к духовке мокрыми руками.
- Конвектор не должен лежать на боку. Если конвектор опрокинется, отключите его от сети и дайте ему остыть.
- Конвектор не требует ремонта, разборки или модификации.



Электрическое подключение и использование

Перед подключением убедитесь, что напряжение в сети составляет 230 В ~ 50 Гц. Конвектор подключен к электрической розетке в комнате, в которой он используется. Не используйте удлинитель, так как это может привести к пожару.

Расстояния

Конвектор используется вдали от препятствий, подверженных воздействию тепла, например, мебель, шторы или другие легковоспламеняющиеся предметы. Рекомендуемое расстояние над конвектором - 1 метр.

Уход и обслуживание


- Отсоедините шнур питания и охладите конвектор перед чисткой.
- Очистите с наружи влажной т канью.
- Никогда не используйте щелочные чистящие средства и не погружайте конвектор в воду.



Предупреждение: во избежание перегрева не накрывайте конвектор

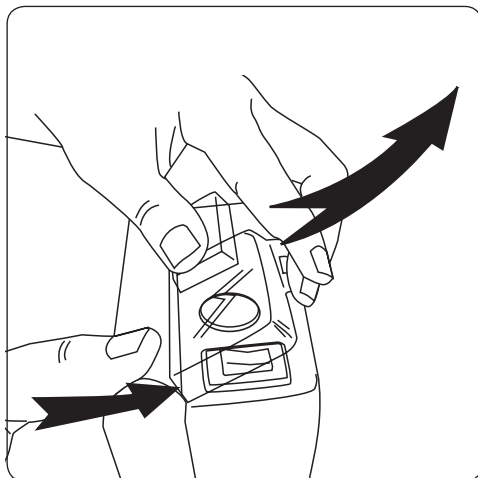
Перед использованием внимательно прочтите всю инструкцию по эксплуатации.

Соблюдайте инструкцию по эксплуатации.



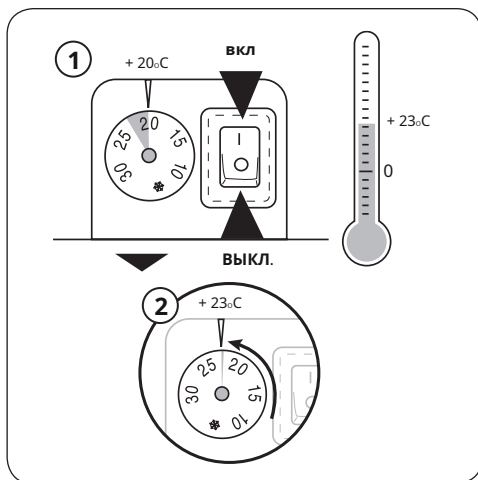
- Экологический конвектор - не сжигает пыль
- Встроенная температурная защита
- 5-летняя гарантия
- Двойная изоляция IP 20
- Белый кабель длиной 1,2 м с вилкой
- Размеры В x Ш x Г: 42,2 x 63,5 x 17 см.
- Мощность: 1500 Вт


Откройте крышку защиты от детей.



Калибровка

Термостат можно откалибровать, сняв верхнюю часть колеса термостата. Затем его можно собрать, чтобы показать фактическую температуру в помещении.






Перед использованием внимательно прочтите всю инструкцию по эксплуатации.

Соблюдайте инструкцию по эксплуатации.



Управление отходами

Этот прибор имеет маркировку в соответствии с Директивами ЕС 2004/108 / ЕС и 2006/95-ЕС относительно обращения с электрическим и электронным оборудованием (Waste Electrical and Electronic Equipment-WEEE). Убедитесь, что этот продукт утилизируется надлежащим образом и не представляет опасности для здоровья или окружающей среды.

Символ  на продукте или в сопроводительных документах, указывает что этот продукт нельзя утилизировать как бытовые отходы. Передать его уполномоченному по переработке электрического и электронного оборудования. Подбирать надо в соответствии. местные правила обращения с отходами. Для получения дополнительной информации об обращении, восстановлении и переработке этого продукта обратитесь в местный совет, службу утилизации отходов или в магазин, где вы его приобрели.

BEHA

BEHA ELEKTRO AS, 3940 ПОРСГРУНН, НОРВЕГИЯ

www.beha-rus.ru