



Изделия
с покрытием
светлая бронза



Коллекция **Exter 1600**

Привнести в современный интерьер немного классики, и при этом сохранить актуальный дизайн помогут смесители серии **Exter**. Каждый элемент изделия имеет плавные обтекаемые линии и строгие формы. Благородный цвет светлой бронзы придает неповторимую и индивидуальную стилистику помещения.

Коллекция Exter 1600

Exter 1601

Смеситель для ванны с коротким изливом

Характеристики:

- Керамический картридж 35мм, Sedal (Испания);
- Встроенный аэратор Neoperl CASCADE (Германия) силикон для равномерного распределения струи;
- Покрытие «светлая бронза»;
- Керамический поворотный переключатель на душ.

В комплект к смесителю входит:

- Металлический шланг 1.5 м;
- 3-функциональная лейка с системой защиты от известковых отложений;
- Поворотное настенное крепление для душа.



Exter 1602L

Смеситель для ванны с длинным изливом

Характеристики:

- Керамический картридж 35мм, Sedal (Испания);
- Встроенный аэратор Neoperl CASCADE (Германия) силикон для равномерного распределения струи;
- Покрытие «светлая бронза»;
- Керамический поворотный переключатель на душ.

В комплект к смесителю входит:

- Металлический шланг 1.5 м;
- 3-функциональная лейка с системой защиты от известковых отложений;
- Поворотное настенное крепление для душа.



Exter 1603

Смеситель для умывальника

Характеристики:

- Керамический картридж 35мм, Sedal (Испания);
- Встроенный аэратор Neoperl CASCADE (Германия) силикон для равномерного распределения струи;
- Покрытие «светлая бронза».

В комплект к смесителю входит:

- Гибкая подводка Sedal (Испания) резьба G1/2, длина 37 см;
- Набор для монтажа.



Exter 1651

Смеситель для душа со встраиваемой системой монтажа

Характеристики:

- Керамический картридж 35 мм, Sedal (Испания);
- Покрытие «светлая бронза».

В комплект к смесителю входит:

- Комплект скрытого монтажа;
- Наружная часть смесителя.



Exter 1641

Смеситель для ванны и душа со встраиваемой системой монтажа

Характеристики:

- Керамический картридж 35 мм, Sedal (Испания);
- Керамический поворотный переключатель;
- Покрытие «светлая бронза».

В комплект к смесителю входит:

- Комплект скрытого монтажа;
- Наружная часть смесителя.



Аксессуары для душа



A048
Стойка для душа 79 см,
покрытие «светлая бронза»

В комплект входит:
- Регулируемый держатель лейки;
- Набор для крепежа.



A054
Слив-перелив для ванны
покрытие «светлая бронза»

В комплект входит:
- Декоративная панель перелива;
- Гибкий ПВХ шланг;
- Донный клапан.



A046
Донный клапан Push-up
покрытие «светлая бронза»
для раковины с переливом.



A052
Шланг металлический
покрытие «светлая бронза»
1500 мм



A096
Сифон для раковины
Покрытие «светлая бронза»



A140
Верхняя душевая насадка
200x200 мм, 144 форсунки.
Покрытие «светлая бронза»



A109
Подключение шланга
с настенным держателем лейки.
Покрытие «светлая бронза»



A050 Лейка для душа
3-функциональная с системой
защиты от известковых отложений.
Покрытие «светлая бронза»



A138
Гигиеническая лейка
с фиксатором
Покрытие «светлая бронза»



A108
Подключение шланга
Покрытие «светлая бронза»



A107
Настенный излив для ванны
Покрытие «светлая бронза»



A110
Настенный верхний
излив для душа
Покрытие «светлая бронза»

Душевой комплект

A040



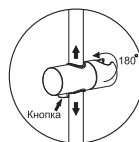
Размер: 200x200 мм
Материал: ABS-пластик
Форсунки: 144 шт



**Душевой комплект, 1120 x 516 мм
латунь, покрытие «светлая бронза»**

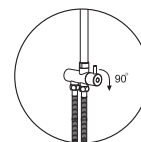
В комплект входит:

- Стойка для душа Ø 20,5 мм;
- Душевая насадка, 200x200 мм, ABS-пластик;
- Шланг металлический 600 мм, подключение к смесителю;
- Набор для крепежа.



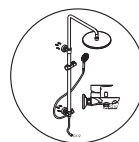
Держатель лейки

Держатель с изменяющимся углом поворота лейки 180 градусов. Держатель можно поднять или опустить на любую удобную для Вас высоту, для этого необходимо нажать кнопку и, удерживая, перемещать по стойке.



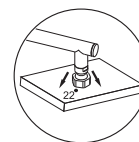
Керамический поворотный переключатель.

Керамический поворотный переключатель состоит из двух керамических дисков, плотно прижатых друг к другу. Керамические диски имеют отверстия, которые в зависимости от поворота переключателя смещаются и открывают доступ воде в душевой шланг или душевую насадку, запирая при этом противоположный выход. Для переключения необходимо повернуть ручку переключателя в любую сторону на 90 градусов.



Монтаж, подключение

Душевой комплект легко монтируется к стене двумя крепежными элементами и подключается к любому смесителю для ванной комнаты при помощи гибкого шланга 600 мм с резьбой G $\frac{1}{2}$.



Душевая насадка

Душевая насадка для комплекта A040 производится из ABS-пластика. Форсунки из силикона с системой защиты от известковых отложений. Насадка крепится к штанге при помощи шарнирного соединителя, внутрь которого встроен сетчатый аэратор для равномерного распределения воды. Также шарнирный соединитель позволяет менять угол наклона душевой насадки от 0 до 22 градусов.



Коллекция **Exter K-5200**

Сочетание современного дизайна изделий и классического бронзового покрытия делает коллекцию аксессуаров **Exter** эксклюзивной и неповторимой. Легкое решение для любого стиля интерьера, как современного, так и классического.





K-5228
Подстаканник одинарный
матовое стекло,
«светлая бронза»
Ш8 / В10 / Г10,5



K-5228D
Подстаканник двойной
матовое стекло,
«светлая бронза»
Ш18 / В10 / Г10,5



K-5299
Дозатор для жидкого мыла
матовое стекло,
«светлая бронза»
Ш8 / В16 / Г11 300ml



K-5289
Держатель стакана и дозатора
матовое стекло,
«светлая бронза»
Ш19,5 / В16 / Г11



K-5226
Держатель стакана и мыльницы
матовое стекло,
«светлая бронза»
Ш19,5 / В10 / Г11,5



K-5229
Мыльница
матовое стекло,
«светлая бронза»
Ш11 / В6 / Г11,2



K-5269
Мыльница решетка,
«светлая бронза»
Ш13 / В6 / Г10,5



K-5231
Держатель полотенец
двойной,
«светлая бронза»
Ш43 / В7 / Г5



K-5223D
Крючок двойной
«светлая бронза»
Ш6,7 / В6 / Г6,5





K-5244

Полка стеклянная с бортиком, закаленное матовое стекло, «светлая бронза» Ш50 / В7 / Г12,5

K-5211

Полка для полотенец, «светлая бронза» Ш63,5 / В7 / Г20



K-5230

Держатель полотенец одинарный, «светлая бронза» Ш63,5 / В7 / Г8

K-5240

Держатель полотенец двойной, «светлая бронза» Ш63,5 / В7 / Г13,5

K-5222

Держатель туалетной бумаги, «светлая бронза» Ш19,5 / В7 / Г8

K-5291

Держатель бумажных полотенец, «светлая бронза» Ш32 / В7 / Г8



K-5260

Держатель полотенец, «светлая бронза» Ш23 / В16 / Г5,5

K-5245

Держатель освежителя, «светлая бронза» Ш9,3 / В15,5 / Г13,3



K-5225

Держатель туалетной бумаги, «светлая бронза» Ш14,5 / В17 / Г6

K-5259

Держатель туалетной бумаги и освежителя, «светлая бронза» Ш26,5 / В18,5 / Г12



K-5297

Держатель туалетной бумаги, «светлая бронза» Ш6 / В16,5 / Г11,5

K-5296

Держатель туалетной бумаги, «светлая бронза» Ш15 / В8 / Г9



K-1094
Кронштейн настенный
4 крючка,
«светлая бронза»
Ш24 / В4 / Г5



K-5227
Щетка для унитаза подвесная
матовое стекло,
«светлая бронза»
Ш12 / В38 / Г13



K-1533
Держатель полотенец
тройной,
«светлая бронза»
Ш43 / В14 / Г3



K-744
Полка металлическая,
«светлая бронза»
Ш27,5 / В10 / Г13,3



K-1611
Полка металлическая,
«светлая бронза»
Ш30 / В5 / Г13



K-645
Ведро 5л,
с микролифтом
нержавеющая сталь,
«светлая бронза»
Ш21 / В32 / Г27



K-3533
Полка стеклянная тройная,
с бортиком
закаленное матовое стекло,
«светлая бронза»
Ш31 / В61 / Г31



K-1017
Щетка для унитаза
напольная
сплав металлов,
«светлая бронза»
Ш8,5 / В38 / Г8,5



K-1458
Комбинированная
настенная стойка
матовое стекло,
«светлая бронза»
Ш27,5 / В70 / Г9,5



K-1234
Комбинированная
напольная стойка
закаленное матовое стекло,
«светлая бронза»
Ш37,5 / В83 / Г22



Настольные аксессуары

Коллекция **Exter K-5500**



Коллекция **Exter** - это противоречивый стиль в каждой детали: классическое покрытие и современная форма. Это четкий штрих в интерьере ванной комнаты.



K-5529
Мыльница
стекло матовое, металл,
покрытие «светлая бронза»
Ш11 / В4 / Г9



K-5528
Стакан для зубных щёток
стекло матовое, металл,
покрытие «светлая бронза»
Ш8 / В11 / Г8



K-5599, 300 ml
Дозатор для жидкого мыла
стекло матовое, металл,
покрытие «светлая бронза»
Ш10 / В17 / Г8