



Изделия
с покрытием
«матовый хром».



Коллекция **Wern 4200**

Коллекция **Wern** представляет современный стиль в спокойном исполнении. «Матовый хром» дает ощущение комфорта. Сочетание такого покрытия с высокой функциональностью изделий позволяют стать современному интерьеру уютным и максимально практичным.

Смесители

Wern 4201

Смеситель для ванны с коротким изливом

Характеристики:

- Керамический картридж 35мм, Sedal (Испания);
- Встроенный аэратор Neoperl HONEYCOMB (Германия) пластик для равномерного распределения струи с регулируемым углом наклона до10°;
- Покрытие «матовый хром»;
- Керамический поворотный переключатель на душ.

В комплект к смесителю входит:

- Металлический шланг 1.5 м;
- 3-функциональная лейка с системой защиты от известковых отложений;
- Фиксированное настенное крепление для душа.



Wern 4203

Смеситель для умывальника

Характеристики:

- Керамический картридж 35мм, Sedal (Испания);
- Встроенный аэратор Neoperl CASCADE (Германия) силикон для равномерного распределения струи;
- Покрытие «матовый хром».

В комплект к смесителю входит:

- Гибкая подводка Sedal (Испания) резьба G1/2, длина 40 см (со штуцером);
- Набор для монтажа.



Wern 4207

Смеситель для кухни с поворотным изливом

Характеристики:

- Керамический картридж 35мм, Sedal (Испания);
- Встроенный аэратор Neoperl CASCADE (Германия) силикон для равномерного распределения струи;
- Покрытие «матовый хром».

В комплект к смесителю входит:

- Гибкая подводка Sedal (Испания) резьба G1/2, длина 37 см;
- Набор для монтажа.



Wern 4266

Смеситель для кухни с выдвижной лейкой

Характеристики:

- Керамический картридж 35мм, Sedal (Испания);
- Встроенный аэратор Neoperl CASCADE (Германия) силикон для равномерного распределения струи;
- Покрытие «матовый хром».

В комплект к смесителю входит:

- Гибкая подводка Sedal (Испания) резьба G1/2, длина 40 см (со штуцером);
- Выдвижная лейка;
- Шланг нейлоновый 1.5 м;
- Набор для монтажа.



Wern 4251

Смеситель для душа со встраиваемой системой монтажа

Характеристики:

- Керамический картридж 35мм, Sedal (Испания);
- Покрытие «матовый хром».

В комплект к смесителю входит:

- Комплект скрытого монтажа;
- Наружная часть смесителя.



Wern 4241

Смеситель для ванны и душа со встраиваемой системой монтажа

Характеристики:

- Керамический картридж 35мм, Sedal (Испания);
- Покрытие «матовый хром»;
- Керамический поворотный переключатель на душ.

В комплект к смесителю входит:

- Комплект скрытого монтажа;
- Наружная часть смесителя.



A038 Душевой комплект



A038

Ультратонкая насадка 2 мм



Размер: Ø 250 мм
Материал: нержавеющая сталь
Форсунки: 90 шт



Душевой комплект, 1045 X 540 мм
латунь, нержавеющая сталь,
покрытие «матовый хром»

В комплект входит:

- Стойка для душа, Ø 24мм;
- Душевая насадка, Ø 250 мм, нержавеющая сталь;
- Мыльница металлическая решетка;
- Шланг металлический 1500 мм, подключение к лейке;
- Шланг металлический 600 мм, подключение к смесителю;
- Лейка 3-функциональная с системой защиты от известковых отложений;
- Набор для крепежа.



Универсальный

Мягкая струя специальным образом насыщается пузырьками воздуха.



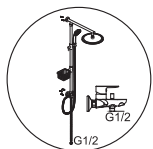
Массажный

Мощная струя воды максимально расслабляет тело.



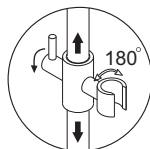
Комбинированный

Одновременная подача мягкой и массажной струи.



Монтаж, подключение

Душевой комплект легко монтируется к стене двумя крепежными элементами и подключается к любому смесителю для ванной комнаты при помощи гибкого шланга 600 мм с резьбой G $\frac{1}{2}$.



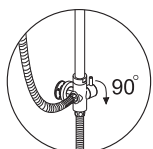
Держатель лейки

Держатель с изменяющимся углом поворота лейки 180 градусов. Держатель можно зафиксировать на удобной для Вас высоте, после чего жестко закрепить.



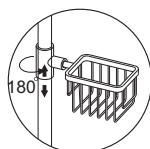
Душевая насадка

Душевая насадка для комплекта A038 производится из нержавеющей стали. Форсунки из силикона с системой защиты от известковых отложений. Насадка крепится к штанге при помощи шарнирного соединителя, внутрь которого встроен сетчатый аэратор для равномерного распределения воды. Также шарнирный соединитель позволяет менять угол наклона душевой насадки от 0 до 22 градусов.



Керамический поворотный переключатель

Керамический поворотный переключатель состоит из двух керамических дисков, плотно прижатых друг к другу. Керамические диски имеют отверстия, которые в зависимости от поворота переключателя смещаются и открывают доступ воде в душевой шланг или душевую насадку, запирая при этом противоположный выход. Для переключения необходимо повернуть ручку переключателя в любую сторону на 90 градусов.



Металлическая мыльница

Мыльница произведена из латуни и имеет покрытие «матовый хром». Мыльницу можно повернуть в любую сторону на 180 градусов и поднять или опустить на ту высоту, которая вам будет удобна. После размещения на штанге в удобном для Вас положении ее необходимо жестко зафиксировать стопорными винтами.

Душевые системы



A012
Стойка для душа 57 см,
покрытие «матовый хром»

В комплект входит:
- Держатель лейки
поворотный;
- Набор для крепежа.



A075
Слив-перелив для ванны
покрытие «матовый хром»

В комплект входит:
- Декоративная панель перелива;
- Гибкий ПВХ шланг;
- Донный клапан



A073
Донный клапан Push-up
покрытие «матовый хром»
для раковины с переливом.



A092
Гигиеническая лейка
с фиксатором.



A099
Подключение шланга
с настенным держателем
лейки, покрытие «матовый хром»



A102
Подключение шланга
покрытие «матовый хром»



A098
Настенный излив для ванны
покрытие «матовый хром»



A097
Настенный верхний излив
для душа
покрытие «матовый хром»



A100
Шланг металлический
покрытие «матовый хром»,
длина 1.5 м



A093
Сифон для раковины
покрытие «матовый хром»



A120
Лейка 3-функциональная
с системой защиты от
известковых отложений
покрытие «матовый хром»



A121
Душевая насадка
покрытие «матовый хром»,
126 форсунок



Коллекция **Ammer K-7000**

Аксессуары коллекции **Ammer** придадут интерьеру ванной комнаты необходимый уют и ощущение комфорта. Сочетание «матового хрома» с матовым стеклом – это отличительная особенность выдержанного стиля: неброско, но запоминается навсегда!

Ammer K-7000



Настенные аксессуары



К-7028
Подстаканник одинарный
матовое стекло,
«матовый хром»
Ш7,5 / В11,5 / Г12



К-7028D
Подстаканник двойной
матовое стекло,
«матовый хром»
Ш20 / В10 / Г11



К-7099
Дозатор для жидкого мыла
матовое стекло,
«матовый хром»
Ш7 / В18,5 / Г12,5 160ml



К-7089
Держатель стакана и дозатора
матовое стекло,
«матовый хром»
Ш20 / В18,5 / Г11



К-7029
Мыльница
матовое стекло,
«матовый хром»
Ш13 / В6 / Г13



К-7026
Держатель стакана
и мыльницы матовое стекло,
«матовый хром»
Ш20 / В10 / Г12



К-7023D
Крючок двойной,
«матовый хром»
Ш6,5 / В6 / Г7



К-7060
Держатель полотенца,
«матовый хром»
Ш15,5 / В18 / Г7



К-7011
Полка для полотенца,
«матовый хром»
Ш65 / В6 / Г20



К-7044
Полка стеклянная с бортиком
закаленное матовое стекло,
«матовый хром» Ш61 / В6 / Г1



К-7030
Держатель полотенца
одинарный, «матовый хром»
Ш65 / В6 / Г8



К-7040
Держатель полотенца
двойной, «матовый хром»
Ш65 / В6 / Г13



К-7031
Держатель полотенца
двойной,
«матовый хром»
Ш45 / В6 / Г7



К-1933
Держатель полотенца
тройной,
«матовый хром»
Ш43 / В14 / Г3



К-7091
Держатель
бумажных полотенец,
«матовый хром»
Ш32 / В6 / Г8



К-7022
Держатель
туалетной бумаги,
«матовый хром»
Ш24 / В6 / Г8

Ammer K-7000



K-7097
Держатель туалетной бумаги, «матовый хром»
Ш6 / В16,5 / Г10



K-7025
Держатель туалетной бумаги, «матовый хром»
Ш15 / В14,5 / Г7



K-7059
Держатель туалетной бумаги и освежителя, «матовый хром»
Ш26 / В15,5 / Г11,4



K-7045
Держатель освежителя, «матовый хром»
Ш9,3 / В13,4 / Г13,



K-7096
Держатель туалетной бумаги, «матовый хром»
В20 / Н7 / Т8,5



K-7027
Щетка для унитаза подвесная матовое стекло, «матовый хром»
Ш11 / В38 / Г15



K-1057
Щетка для унитаза подвесная сплав металлов, «матовый хром»
Ш7,4 / В36,5 / Г9,3



K-1047
Щетка для унитаза напольная сплав металлов, «матовый хром»
Ш8,5 / В38 / Г8,5



K-1499
Встраиваемый дозатор для мыла, латунь, ABS-пластик, «матовый хром»
В31 / 320 ml



K-1599
Встраиваемый дозатор для мыла, латунь, ABS-пластик, «матовый хром»
В29,3 / 320 ml



K-1311
Полка металлическая, «матовый хром»
Ш30 / В5 / Г13



K-1511
Полка металлическая, «матовый хром»
Ш27,6 / В5 / Г22



K-3733
Полка стеклянная тройная, с бортиком закаленное матовое стекло, «матовый хром»
Ш31 / В61 / Г31



K-1448
Комбинированная настенная стойка матовое стекло, «матовый хром»
Ш27,5 / В70 / Г9,5



K-1236
Комбинированная напольная стойка закаленное матовое стекло, «матовый хром»
Ш28 / В83 / Г29



K-665
Ведро 5л, с микрорифтом нержавеющей сталь, «матовый хром»
Ш21 / В32 / Г26,5