




Новые комнатные регуляторы calorMATIC 230, 240, 330



2005-08-22

Программа комнатных регуляторов, 1 квартал 2005

Регулятор	2-х позиционное регулирование	Плавное регулирование	230 В (клеммы 3-4-5)	24 В (клеммы 7-8-9)	Без таймера	С таймером	Программа на сутки	Программа на неделю
VRT 30	x		x		x			
VRT 40	x	x		x	x			
VRT 220	x		x			x	x	
VRT 230	x		x			x		x
VRT 240	x		x			x		x
VRT 320	x	x		x		x	x	
VRT 330	x	x		x		x		x
VRT 390	x	x		x		x		x

Смена продукции



VRT 330



VRT 320



VRT 220



VRT 230



VRT 320



calorMATIC 330



calorMATIC 230



calorMATIC 240

Для calorMATIC 330 и calorMATIC 230 возможно переключение с заводской программы **на неделю** на программу **на сутки**.

Программа комнатных регуляторов, 2 квартал 2005

Регулятор	2-х позиционное регулирование	Плавное регулирование	230 В (клеммы 3-4-5)	24 В (клеммы 7-8-9)	Батарейка	Без таймера	С таймером	Программа на сутки	Программа на неделю
VRT 30	x		x			x			
VRT 40	x	x		x		x			
calorMATIC 230	x		x				x	x	x
calorMATIC 240	x		x		x		x	x	x
calorMATIC 330	x	x		x			x	x	x
VRT 390	x	x		x			x		x

Особенности calorMATIC 230, 240, 330 (1/2)

- Регулятор с настройкой временной программы для управления отопительной установкой по температуре помещения
- Переключение с программы дневных на программу ночных температур
- 3 независимых программируемых периодов времени в день
- Комфортная эксплуатация - концепция Vaillant – «поверни и нажми»
- Заводская программа: понедельник-пятница / суббота-воскресенье
- Экономичный режим пониженной температуры с защитой от замерзания




Особенности calorMATIC 230, 240, 330 (2/2)

- Функция «вечеринка»
- Простота изменения заданной температуры
- Большой символьный дисплей
- Вход для устройства переключения по телефону
- Одинаковые размеры с предшествующими моделями
- Календарь на год с автоматическим переключением с летнего на зимнее время



Простота монтажа, удобство при модернизации




Размеры и установочные отверстия идентичны предыдущей модели.

Благодаря этому:

- **Простота** замены
- **Не** требуется выполнять дополнительные работы
- **Не** требуется дополнительный настенный цоколь

Возможна **наружная прокладка кабелей** через выламываемые отверстия

Элементы управления и индикации



Простота эксплуатации благодаря концепции «поверни и нажми»

- **Важнейшие** настройки возможны посредством переключателя «поверни и нажми»:
 - Задание желаемой температуры в помещении
 - Задание режима (автоматический, дневные, ночные температуры)
 - Задание дня недели и времени суток


- **Поворот:**

Изменение заданной дневной температуры

- **Нажим и поворот:**

- Выбор режима
- Настройка дня недели
- Настройка времени суток

- **Автоматическое переключение летнее / зимнее время**



Дисплей

Специальные функции

Режимы

Измеренные значения

Дни недели

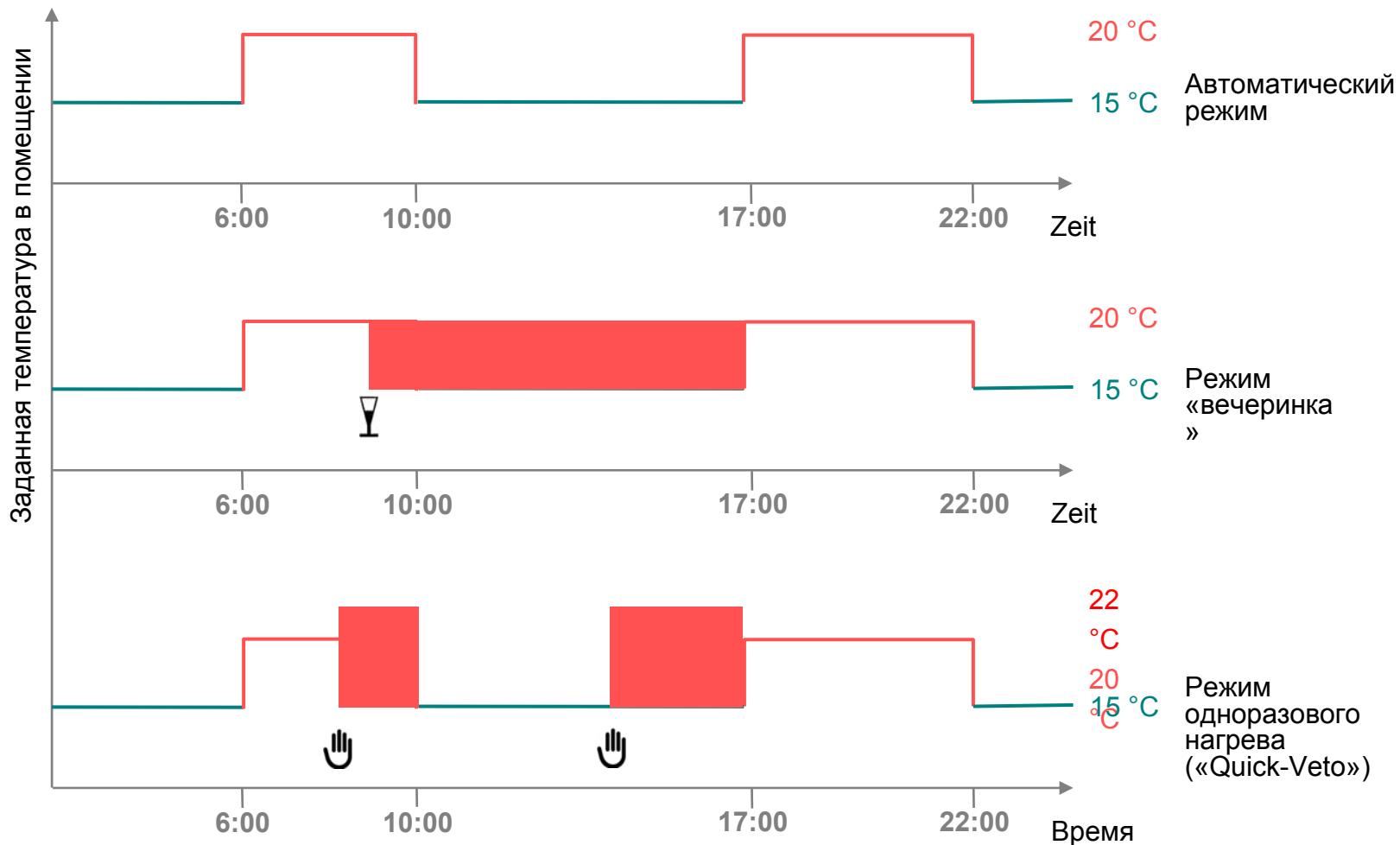


Уровни обслуживания

Задание временных программ

Мульти-функциональная индикация, например: заданная температура

Режимы: автоматический, «вечеринка», одноразовый нагрев



Адаптация к системе отопления при аналоговом регулировании – изменения диапазона пропорционального регулирования

