



Fulfilling Real Expectations.



European Company. Since 1933.





# HERZ

/ HERZ sanitary tapware is manufactured by using technologically elaborate processing devices at a modern production and development centre in Šmartno pri Litiji. More than 85 years of experience are the source of our knowledge and inspiration for creating and developing high-quality sanitary tapware, which is also confirmed by all major European Certificates.

/ HERZ Sanitärarmaturen werden in unserem modernen Produktions- und Entwicklungszentrum in Šmartno pri Litiji, Slowenien hergestellt. Modernste Technologien in Verbindung mit 85 Jahren Erfahrung sind die Elemente unserer Inspiration zur Entwicklung hochwertiger Sanitärarmaturen. Unser hoher Qualitätsanspruch wird durch alle relevanten europäischen Zertifikate bestätigt.

/ Смесители HERZ разрабатываются и изготавливаются в технологически современном производственном центре в городе Шмартно-при-Лити (Словения). Более чем 85-летний опыт является источником наших знаний и вдохновения для создания и разработки высококачественных смесителей, что подтверждается всеми основными европейскими сертификатами.

## MISSION

To recognise living trends in the environment in which we operate and develop products which are technologically advanced and technically elaborate, but yet simple and practical to use, as well as visually elaborate in detail, based on recognising the demands of users and the market.

## MISSION

Moderne Küchen- und Badarmaturen sind längst mehr als nur funktionale Wasserhähne. Unsere Produkte orientieren sich an den Bedürfnissen, Wünschen und Erwartungen unserer Kunden. Auf dieser Basis entwickeln wir Sanitärarmaturen, die technologisch fortschrittlich, technisch durchdacht, modern im Design und praktisch in der Anwendung sind.

## МИССИЯ

Распознавать тенденции рынка, на котором мы работаем, и, основываясь на пожеланиях наших потребителей, разрабатывать продукты, являющиеся технологически адаптированными, но все же простыми и практичными в использовании и сочетающимися с современным дизайном.

/ Our sanitary fittings match all required European standards; SIST EN200, SIST EN246, SIST EN248, SIST EN817, SIST EN1112 and SIST EN1113.

/ Unsere Sanitärarmaturen erfüllen alle erforderlichen europäischen Normen: SIST EN200, SIST EN246, SIST EN248, SIST EN817, SIST EN1112 und SIST EN1113.

/ Наша сантехническая продукция выполняет все обязательные требования европейских стандартов: SIST EN200, SIST EN246, SIST EN248, SIST EN817, SIST EN1112 и SIST EN1113.

# TAPWARE ARMATUREN / CMECHTEJIN



/ HERZ sanitary tapware is present in 75 countries worldwide. New investments, technology and knowledge have enabled the growth of production and development since 1933. In the light of users' wishes, new trends and the increasingly demanding taste of our customers, the quality level of the HERZ sanitary tapware is constantly improving and getting close to the leading companies in this sector.



## VISION

HERZ would like to become one of the leading, internationally renowned manufacturers of sanitary tapware, distinguished by its technological perfection, practicality, environmental friendliness, top-notch quality and modern design at reasonable prices. We strive to recognise the trends and needs on markets in time, as well as develop them and use them in creating products with a recognisable visual concept and their own story.

## VISION

Unser Ziel ist es, einer der führenden, international renommierten Sanitärarmaturenhersteller zu werden, der sich durch technologische Perfektion, Praktikabilität, Umweltfreundlichkeit, erstklassige Qualität und modernes Design zu günstigen Preisen auszeichnet. Wir sind bestrebt, Trends und Marktanforderungen rechtzeitig zu erkennen, umzusetzen und weiter zu entwickeln, um einzigartige Produkte mit einem klar erkennbaren visuellen Konzept und individuellen Vorteilen zu kreieren.

## КОНЦЕПЦИЯ

Наша цель – широкая известность в мире, как производителя смесителей, отличающихся своими совершенными техническими характеристиками, практичностью, экологичностью, высоким качеством и современным дизайном по разумным ценам. Мы стремимся своевременно отслеживать тенденции рынка и пожелания наших клиентов, чтобы в последующем использовать их при разработке новых товаров с узнаваемой визуальной концепцией и собственной историей.

/ HERZ Sanitärarmaturen werden aktuell in 75 Ländern vertrieben. Neue Investitionen, der Einsatz modernster Technologien und die Dynamik im Bereich Forschung & Entwicklung sind die Bausteine unseres Unternehmenserfolgs seit 1933. Kundenwünsche, Designansprüche und neue Trends beeinflussen maßgeblich unser Streben nach kontinuierlicher Steigerung des Qualitätsniveaus unserer Produkte. Unser Anspruch ist es, zu den Marktführern in diesem Segment zu gehören.

/ Смесители HERZ представлены в 75 странах мира. Новые инвестиции, технологии и опыт позволяют нам с 1933 года постоянно расширять производство и развиваться. Соответствуя потребностям рынка, новым тенденциям и все более требовательному вкусу наших клиентов, а также высоким стандартам качества, продукция HERZ постоянно улучшается, завоевывая все больше сердец потребителей.



*/ Reduce your water consumption and save with use of water saving set HERZ. The Eco set contains two ECO aerators that enable water flow of 6 l/minute and water flow regulator for the shower that enables the water flow of 9 l/minute. Eco set is possible to use at all lines of sanitary mixers HERZ.*

*/ Reduzieren Sie Ihren Wasserverbrauch und sparen Sie mit der Nutzung des HERZ-Wassersparsers. Das Eco-Set enthält zwei ECO-Perlatoeren mit einem Wasserdurchfluss von 6 l/min, und einen Wasserdurchflussregler für die Dusche mit einem Wasserdurchfluss von 9 l/min. Das Eco-Set kann bei allen HERZ-Sanitärarmaturen verwendet werden.*

*/ Сократить потребление воды и добиться экономии затрат с помощью водосберегающих решений HERZ. В набор Есо входят два аэратора ЕСО, обеспечивающие подачу воды 6 л/мин, а также регулятор потока для душа, обеспечивающий подачу 9 л/мин. Набор Есо можно использовать на смесителях всех серий HERZ.*





# ECOLOGY

## ÖKOLOGIE / ЭКОЛОГИЯ

### ENVIRONMENTAL AWARENESS AND CONCERN

A prudent consumption of sources and energy products, environmentally friendly production methods, as well as environmental concern, are a part of our social responsibility and awareness.

The use of environmentally friendly packaging and promotion materials represents only a part of our environmental awareness. This is followed by environmentally friendly production procedures: A modern galvanization line, wastewater management and re-use of waste materials.

In the spirit of environmental concern, we also place great emphasis on safety and energy conservation. Our products are, thus, characterised by the deliberate approach to water consumption savings, energy efficiency and, consequently, conservation of natural resources.

### NACHHALTIGKEIT UND UMWELTSCHUTZ

Ein nachhaltiger Umgang mit Ressourcen und Energie, umweltfreundliche Produktionsmethoden sowie Umweltschutz sind Teil unserer gesellschaftlichen Verantwortung.

Umweltschonende Produktionsverfahren, eine moderne Galvanisierung, Abwassermanagement und die Wiederverwertung von Abfallstoffen sowie der Einsatz umweltfreundlicher Verpackungs- und Werbematerialien sind für uns selbstverständlich und Teil unseres gelebten Verantwortungsbewusstseins.

Im Sinne des Umweltschutzes legen wir auch großen Wert auf Sicherheit und Energieeinsparung. Unsere Produkte zeichnen sich durch bewussten und effizienten Umgang mit Wasser und Energie und damit auch durch die Schonung der natürlichen Ressourcen aus.

### ЗАБОТА ОБ ОКРУЖАЮЩЕЙ СРЕДЕ

«Разумное» потребление водных ресурсов, экологически безопасные методы производства, а также забота об окружающей среде являются частью нашей социальной ответственности и компетентности.

Использование экологически чистых упаковочных материалов - лишь часть нашей экологической осведомленности. За этим следуют экологически чистые производственные процессы: современная линия гальванизации, управление сточными водами и повторное использование отходов.

В рамках охраны окружающей среды мы также уделяем большое внимание безопасности и энергосбережению. Таким образом, наша продукция характеризуется экономичным потреблением водных ресурсов, что является частью стратегии нашей компании по охране окружающей среды.

# INDEX

## INDEX / СОДЕРЖАНИЕ












BATHROOM BADEZIMMER / ВАННАЯ	10
Design series	12
Classic series	64
KITCHEN KÜCHE / КУХНЯ	86
Design series	88
Classic series	118
CONCEALED MIXERS UNTERPUTZ - ARMATUREN / СКРЫТЫЕ СМЕСИТЕЛИ	134
SHOWERS DUSCHEN / ДУШЕВЫЕ КОМПЛЕКТЫ	142
ACCESSORIES ZUBEHÖR / АКЦЕССУАРЫ	170

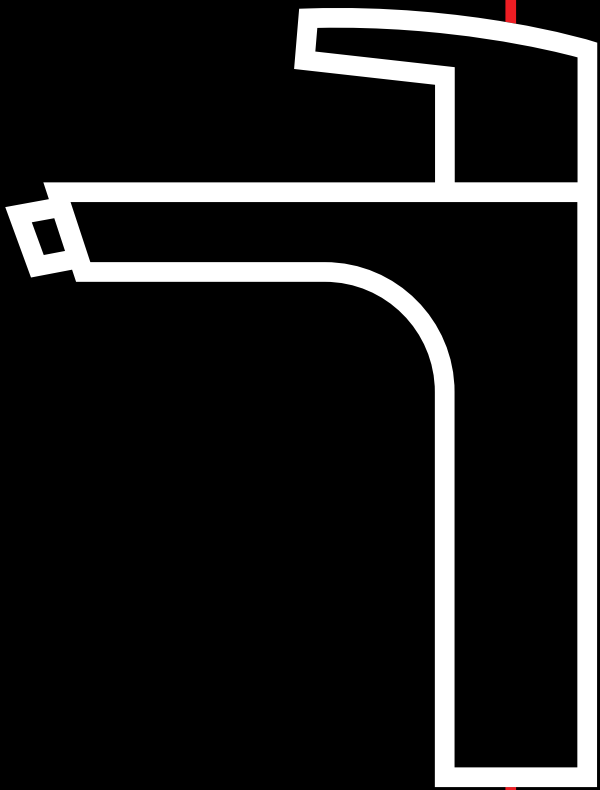




# LEGEND

LEGENDE / ЛЕГЕНДА

		only mixer nur Armatur Только смеситель
		with waste Abfluss Со стоком
		angle valves Eckventile Угловые вентили
		with waste, angle valves Abfluss, Eckventile Сток, угловые вентили
		with waste, siphon, angle valves Abfluss, Siphon, Eckventile Сток, сифон, угловые вентили
		low pressure version Niederdruckversion ерсия низкого давления
		angle valves, low pressure version Eckventile, Niederdruckversion Угловые вентили, ерсия низкого давления
		Shower head, hose and wall holder Brausekopf, Brauseschlauch und Wandhalter Насадка, шланг и Настенный держатель душа
		Shower head, hose and shower rail Brausekopf, Brauseschlauch und Brausestange Насадка, шланг и рейлинг для душа
		Head shower Kopfbrause Надголовный душ



BATHROOM  
BADEZIMMER  
BAHHAЯ



# DESIGN SERIES

BATHROOM  
BADEZIMMER  
BAHHAЯ

# DESIGN SERIES



/ The Elite bathroom tapware stands out from the formal monotony with its elegant shape. In spite of the basic straight lines, the tapware, with its rounded soft transitions, complies with the strict architecture in the bathroom, as well as classic soft shapes. For an even more minimalist and exclusive appearance, you can choose the Elite flush-mounted washbasin tapware, as well as a rosette and handle for the built-in shower battery.

/ Bringen Sie Schwung in Ihre Wellness-Oase: mit der eleganten Form der Elite-Badarmaturen, die gekonnt Geradlinigkeit mit weichen, fließenden Übergängen verbindet –für die Fortsetzung strenger Linienführung aber auch bei der Verwendung von klassisch weichen Stilelementen in der Badarchitektur. Für eine noch minimalistischere und exklusivere Optik: Waschtischarmatur und Brausebatterie Elite mit Wandabdeckung und Bedienhebel für den Unterputz-Einbau oder die Vorwandinstallation.



/ Серия смесителей для ванной комнаты Elite выделяется из ассортимента смесителей HERZ своими элегантными формами. Классические прямые линии смесителей в сочетании с округлыми мягкими переходами вписываются как в строгий интерьер ванной комнаты, так и в дизайн с мягкими формами. Для более минималистского и эксклюзивного интерьера Вы можете выбрать смесители и душевую группу со скрытым монтажом в стене серии Elite.



## Elite e12B

Basin mixer; higher version  
Waschbeckenarmatur; Version "erhöht"  
Смеситель для умывальника – высокий  
вариант

**NEW**



00089B







## Elite e10B

Basin mixer  
Waschbeckenarmatur  
Смеситель для умывальника

**NEW**



00088B

17

## Elite e50B

Bidet mixer  
Bidetarmatur  
Смеситель для биде

**NEW**



00588B




## Elite e80B

Concealed basin mixer  
Unterputz-Waschtischbatterie  
Встраиваемый смеситель для ванны

**NEW**



00080B





## Elite e30B

Bath/shower mixer\*  
Wannen-/Duscharmatur\*  
Смеситель для ванны/душа\*

**NEW**



00373B



## Elite e40B

Shower mixer\*  
Duscharmatur\*  
Смеситель для душа\*

**NEW**



00485B



- \* It can be combined with a shower head 12040B and a hose 12005B or a shower set 12464B.
- \* Es kann mit dem Duschkopf 12040B und einem Schlauch 12005B oder dem Duschset 12464B kombiniert werden.
- \* Комбинируется с душевой лейкой 12040B и шлангом 12005B или душевым набором 12464B.



## Elite e12

Basin mixer; higher version  
Waschbeckenarmatur; Version "erhöht"  
Смеситель для умывальника – высокий  
вариант



00089



00079



00090





## Elite e10

Basin mixer\*  
Waschbeckenarmatur\*  
Смеситель для умывальника\*



00088



00086



00087



00085

\* Also available: base for basin/bidet mixer, product no. 19219.

\* Auch erhältlich: Sockel für Waschtischbatterie, Artikelnummer 19219.

\* Вариант заказа: основание для смесителя, арт. 19219.

## Elite e50

Bidet mixer\*  
Bidetarmatur\*  
Смеситель для биде\*



00588



00586



\* Also available: base for basin/bidet mixer, product no. 19219.

\* Auch erhältlich: Sockel für Waschtischbatterie, Artikelnummer 19219.

\* Вариант заказа: основание для смесителя, арт. 19219.



## Elite e80

Concealed basin mixer  
Unterputz-Waschtischbatterie  
Встраиваемый смеситель для ванны




00080





## Elite e30

Bath/shower mixer  
Wannen-/Duscharmatur  
Смеситель для ванны/душа



00373



00374



00375

## Elite e40

Shower mixer  
Duscharmatur  
Смеситель для душа



00485



00486



00487

# DESIGN SERIES



/ The SQ line is special due to its uniqueness, as this is the only bathroom tapware series characterised by completely square shapes. The top-notch design, which fits excellently into bathrooms with modern design and emphasis on details, is hidden in pure straight lines behind their apparent strictness. Top quality combined with usefulness and the elaborate image is what makes the SQ line unique.

/ Pure Geradlinigkeit mit scheinbarer Strenge: kantige Formen sind das Markenzeichen der SQ-Linie, die vor allem die Designansprüche moderner Bäder perfekt widerspiegeln. Die Kombination höchster Qualitätsansprüche, optimaler Handhabung und durchdachter Formgebung machen die SQ-Kollektion dabei so einzigartig.





/ Уникальность серии SQ проявляется в ее исключительно квадратных формах. Стильный дизайн, который отлично вписывается в ваннeые комнаты с современным интерьером и акцентом на деталях, скрыт в строгих прямых линиях. Высокое качество в сочетании с комфортной функциональностью и современным дизайном делают серию SQ особенной.





## SQ q12B

Basin mixer; higher version  
Waschbeckenarmatur; Version "erhöht"  
Смеситель для умывальника – высокий  
вариант

**NEW**



00058B



## SQ q10B

Basin mixer  
Waschbeckenarmatur  
Смеситель для умывальника

**NEW**



00057B

27

## SQ q50B

Bidet mixer  
Bidetarmatur  
Смеситель для биде

**NEW**



00595B




## SQ q30B

Bath/shower mixer  
Wannen-/Duscharmatur  
Смеситель для ванны/душа

**NEW**



00360B





## SQ q40B

Shower mixer  
Duscharmatur  
Смеситель для душа

**NEW**



00494B



**SQ q12**

Basin mixer; higher version  
Waschbeckenarmatur; Version "erhöht"  
Смеситель для умывальника – высокий вариант



00058



## SQ q10

Basin mixer  
Waschbeckenarmatur  
Смеситель для умывальника



00057

31

## SQ q50

Bidet mixer  
Bidetarmatur  
Смеситель для биде



00595



## SQ q30

Bath/shower mixer  
Wannen-/Duscharmatur  
Смеситель для ванны/душа



00360







## SQ q40

Shower mixer  
Duscharmatur  
Смеситель для душа



00494

# DESIGN SERIES



/ Soft curves and rounded shapes of Zen line are the right choice for those who love tradition, but at the same time appreciate modern design. The tapware also features a handle that is extremely pleasant to touch and allows precise water regulation. The Zen line is a perfect harmony of elegance and usability.

/ Weiche Kurven und abgerundete Formen der Zen-Linie sind die richtige Wahl für diejenigen, die Tradition lieben und gleichzeitig modernes Design schätzen. Tapware verfügt auch über einen Griff, der sich sehr angenehm anfühlt. Die Zen-Linie ist ein perfekter Kompromiss zwischen Eleganz und Benutzerfreundlichkeit.



/ Мягкие изгибы и округлые формы коллекции Zen - правильный выбор для тех, кто любит традиции, но в то же время ценит современный дизайн. Рычаг смесителей имеет форму, приятную на ощупь, как будто обтекающую корпус смесителя. Коллекция Zen - это идеальная гармония элегантности и практичности.

ZEN

## Zen u10

Basin mixer  
Waschbeckenarmatur  
Смеситель для умывальника

**NEW**



00077



## Zen u50

Bidet mixer  
Bidetarmatur  
Смеситель для биде

**NEW**



00530





## Zen u30

Bath/shower mixer  
Wannen-/Duscharmatur  
Смеситель для ванны/душа

**NEW**



00330

37

## Zen u40

Shower mixer  
Duscharmatur  
Смеситель для душа

**NEW**



00430



## Zen u10B

Basin mixer  
Waschbeckenarmatur  
Смеситель для умывальника

**NEW**



00077B



## Zen u50B

Bidet mixer  
Bidetarmatur  
Смеситель для биде

**NEW**



00530B





## Zen u30B

Bath/shower mixer  
Wannen-/Duscharmatur  
Смеситель для ванны/душа

**NEW**



00330B

39

## Zen u40B

Shower mixer  
Duscharmatur  
Смеситель для душа

**NEW**



00430B



# DESIGN SERIES



40


/ Elegant combining of straight and curved lines supplemented with care for the environment by water saving ECO aerators, pampers you in your daily use. The mixer is fitted with an aerator of the highest quality that enables the water flow of 6 l per minute. INIFINITY basin mixer therefore represents an elegant and useful blend of modern design and care for the environment at the same time.

/ Die elegante Kombination von geraden und runden Linien im Einklang mit nachhaltigem Umweltschutz durch den Einsatz von wassersparenden ECO-Perlatores verwöhnt sie tagtäglich. Die Armatur ist mit einem Perlator höchster Qualität ausgestattet, welcher einen Wasserdurchfluss von 6 l/min ermöglicht. Die INIFINITY Waschtischarmatur steht für eine gleichermaßen elegante und nützliche Vereinigung von modernem Design und Achtung der Umwelt.





*/* Элегантное сочетание прямых и изогнутых линий, а также забота об окружающей среде путем экономии воды с помощью аэраторов ECO для вашей повседневной жизни. Смеситель оснащен аэратором высочайшего качества, который обеспечивает расход воды 6 литров в минуту.





## Infinity i12

Basin mixer; higher version  
 Waschbeckenarmatur; Version "erhöht"  
 Смеситель для умывальника  
 – высокий вариант



00014



00012



00013



00011



01012



00006

### Basin mixer for hospitals

Also available in combination with a medical handle,  
 see p. 73 Simpaty s51.

### Waschbeckenarmatur - für Krankenhäuser

Auch in Kombination mit einem medizinischen Griff erhältlich, siehe  
 Seite 73 Simpaty s51.

### Смесители для умывальника – для больниц

Доступен в сочетании с ручкой для медицинских учреждений,  
 смотрите на странице 73 Simpaty s51.

/ All basin mixers include eco aerator that enables the water flow of 6 l/min.  
 / Wannen-/Duscharmaturen und Duscharmaturen mit Duschgarnitur enthalten  
 Wassermengenregler, die einen Wasserdurchfluss von 6 l/min ermöglichen.  
 / Все миксеры для умывальника оснащаются насадкой-аэратором ECO,  
 которая обеспечивает расход воды 6 л/мин.





## Infinity i10

Basin mixer  
Waschbeckenarmatur  
Смеситель для умывальника



00004



00002



00003



00001



- \* Also available: base for basin/bidet mixer, product no. 19219.
- \* Auch erhältlich: Sockel für Waschtischbatterie, Artikelnummer 19219.
- \* Вариант заказа: основание для смесителя, арт. 19219.

43



## Infinity i50

Bidet mixer  
Bidetarmatur  
Смеситель для биде



00503



00501

- \* Also available: base for basin/bidet mixer, product no. 19219.
- \* Auch erhältlich: Sockel für Waschtischbatterie, Artikelnummer 19219.
- \* Вариант заказа: основание для смесителя, арт. 19219.





## Infinity i30

Bath/shower mixer  
Wannen-/Duscharmatur  
Смеситель для ванны/душа



00301



00302



00303

/ Bath/shower mixers and shower mixers with shower set include water flow regulator that enables the water flow of 9 l/minute.

/ Wannen-/Duscharmaturen und Duscharmaturen mit Duschgarnitur enthalten Wassermengenregler, die einen Wasserdurchfluss von 9 l/min ermöglichen.

/ Смесители для ванны/душа и смеситель для душа включают регулятор потока, обеспечивающий подачу воды 9 л/мин.





## Infinity i40

Shower mixer  
Duscharmatur  
Смеситель для душа



00401



00402



00403

SETS  
SETS  
КОМПЛЕКТЫ

**Set  
Infinity I**

SET

00059



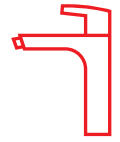
00012



00301



12460



# Set Infinity II

SET

00060



00012



00401



12460

# Set Infinity III

SET

00069



00002



00301



12460





## Set Infinity IV

SET

00070



00002



00401



12460

# DESIGN SERIES



/ The Fresh line tapware can fit into every modern bathroom due to their modern, trendy round lines, elaborate details and various versions of washbasin tapware. These are elaborate products in terms of their design and function, providing satisfaction to their users with their design and daily use.

/ Die Waschtischarmaturen der Fresh-Line integrieren sich Dank ihrer trendig gerundeten Linien und aufwändigen Details in jedes moderne Badezimmer. Durchdacht in Design und Funktion setzen Fresh-Armaturen immer formschöne Akzente.



I

S

E

R

E

/ Смесители серии Fresh гармонично вписываются в любой современный интерьер ванной комнаты благодаря своему современному дизайну, модным округлым формам и широкому выбору вариантов исполнений. Это хорошо продуманные смесители с точки зрения их дизайна и функциональности, обеспечивающие удовольствие от их ежедневного использования.



## Fresh f11

Basin mixer; higher version  
Waschbeckenarmatur; Version "erhöht"  
Смеситель для умывальника  
– высокий вариант



00048



00049



## Fresh f10

Basin mixer  
Waschbeckenarmatur  
Смеситель для умывальника



00039 00038 00040 00035 01035 01036



## Fresh f50

Bidet mixer  
Bidetarmatur  
Смеситель для биде



00537 00536 00535



## Fresh f12

Basin mixer  
Waschbeckenarmatur  
Смеситель для умывальника



00045



00044



## Fresh f30

Bath/shower mixer  
Wannen-/Duscharmatur  
Смеситель для ванны/душа




00334



00337



00335



## Fresh f40

Shower mixer  
Duscharmatur  
Смеситель для душа



00434



00438



00435

# FRESH

## THERMOSTATIC MIXERS

## THERMOSTAT ARMATUREN

## ТЕРМОСТАТИЧЕСКИЕ СМЕСИТЕЛИ



*/ Elegant round lines complete the exceptional usability of the thermostatic tapware of the Fresh line beautifully. The option of setting the desired temperature provides a special comfort and practicality, ensuring savings in consumed hot water and protection against burning, which is of particular importance for families with small children. The surface of the tapware does not get hot during its use and is, thus, perfectly safe to touch.*

*/ Elegante Rundungen sorgen für ein ansprechendes Design bei den Thermostataraturen aus der Fresh-Kollektion. Die Einstellung der Wunschtemperatur ist komfortabel und praktisch zugleich. Sie ermöglicht es, warmes Wasser zu sparen und schützt vor Verbrennungen, was für Familien mit Kindern sehr wichtig ist. Die Armaturenoberfläche erhitzt sich nicht und ist somit auch absolut berührungssicher.*

*/ Элегантные округлые линии прекрасно дополняют исключительный комфорт в использовании термостатических смесителей серии Fresh. Преднастройка температуры воды обеспечивает гарантирует особый комфорт и практичность, обеспечивая экономию потребляемой горячей воды и защиту от ожогов, что особенно важно для семей с маленькими детьми. Поверхность покрытия не нагревается во время пользования смесителем ее использования и, таким образом, он совершенно безопасен для прикосновения.*





## Fresh t30



Thermostatic bath mixer  
Thermostat-Wannenarmatur  
Термостатический смеситель для ванны



00339



00336



## Fresh t40

Thermostatic Shower mixer  
Thermostat-Duscharmatur  
Термостатический смеситель для душа



00440



00437

# FRESH IR

SENSOR  
MIXERS

SENSOR-  
ARMATUREN

СЕНСОРНЫЕ  
СМЕСИТЕЛИ



A well thought-out and elaborate design combined with top-notch functionality

/ In addition to advantages as to hygiene, the sensor tapware provides comfort and safety to its users in setting the temperature beforehand, as well as water consumption savings. Therefore, more and more people decide also to use sensor tapware at home. The Fresh line comprises mixing and non-mixing washbasin tapware of different forms in battery and network versions.

Durchdachtes und ansprechendes Design kombiniert mit Top-Funktionalität

/ Neben hygienischen Vorteilen bieten die FRESH-Line-Sensorarmaturen auch Komfort und Sicherheit bei der Temperatureinstellung und reduzieren den Wasserverbrauch. Daher entscheiden sich immer mehr Menschen für die Verwendung von senorgesteuerten Armaturen auch im privaten Bereich. Die FRESH-Kollektion bietet eine große Auswahl an formschönen Armaturen mit und ohne Mischbatterie - ein innovativer Akzent auch für Ihr zuhause.

Идеальная комбинация дизайна и функциональных возможностей

/ В сочетании с совершенными гигиеническими характеристиками, сенсорные смесители обеспечивают потребителям комфорт и безопасность использования, благодаря предварительной настройке температуры, а также экономии расхода воды. Именно поэтому все больше и больше пользователей делают свой выбор в сторону сенсорных смесителей HERZ. Серия Fresh представлена смесителями различного исполнения в комплектах и единично.



## Fresh n10

Sensor basin mixer  
Sensor-Waschbeckenarmatur  
Сенсорный смеситель для умывальника



09116



09117



## Fresh n11

Sensor basin mixer –high version  
Sensor-Waschbeckenarmatur – erhöhte Version  
Сенсорный смеситель для умывальника –  
высокий вариант



09120



09121

/ FRESH IR for cold or preset water; battery powering 9V/230V Programming electronic.

/ FRESH IR für kaltes oder voreingestelltes Wasser; Batterie 9V oder Spannungsversorgung 230V, elektronische Programmierung.

/ Изделия FRESH IR – холодная вода или заданная температура; питание от батарейки 9V/230V, программная электроника.

## Fresh n15

Sensor basin mixer  
Sensor-Waschbeckenarmatur  
Сенсорный смеситель для умывальника



09118



09119

## Fresh n16

Sensor basin mixer –high version  
Sensor-Waschbeckenarmatur – erhöhte Version  
Сенсорный смеситель для умывальника –  
высокий вариант



09122



09123



/ FRESH IR for cold or preset water; battery powering 9V/230V Programming electronic.

/ FRESH IR für kaltes oder voreingestelltes Wasser; Batterie 9V oder Spannungsversorgung 230V, elektronische Programmierung.

/ Изделия FRESH IR – холодная вода или заданная температура; питание от батарейки 9V/230V, программная электроника.



## Fresh n50

Urinal sensor flusher/battery version  
Urinal Sensorspüler / Batterieversion  
Сенсорный смыватель для писсуара / версия с батарейкой



09510



## Fresh n66

Concealed urinal sensor flusher -Installation set  
Unterputz - Urinal Sensorspüler Einbauset  
Скрытый сенсорный смыватель для писсуара  
Монтажный комплект



09511



09512



09511

Concealed, 1/2", 9 V  
without cover plate  
Unterputz, 1/2", 9 V  
ohne Abdeckplatte  
Скрытый, 1/2", 9V  
без крышки

09512

Concealed, 1/2", 230 V  
without cover plate  
Unterputz, 1/2", 230 V  
ohne Abdeckplatte  
Скрытый, 1/2", 230 V  
без крышки

61



## Fresh n61

Covering plate with sensor  
Abdeckplatte mit Sensor  
Крышка с сенсором

/ Covering plate with sensor for  
products 09511 and 09512. ABS, white  
/ Abdeckplatte mit Sensor für  
Produkte 09511 und 09512. ABS, weiß  
/ Крышка с сенсором для артикулов  
09511 и 09512. ABS, белый

12261



## Fresh n63

Covering plate with sensor  
Abdeckplatte mit Sensor  
Крышка с сенсором

/ Covering plate with sensor for  
products 09511 and 09512. ABS,  
chrome-matt  
/ Abdeckplatte mit Sensor für  
Produkte 09511 und 09512. ABS,  
Chrom-matt

/ Крышка с сенсором для артикулов  
09511 и 09512. ABS, Хром-матовый

12263



## Fresh n12

Sensor basin mixer  
Sensor-Waschbeckenarmatur  
Сенсорный смеситель для умывальника



09013



09011

/ FRESH IR for cold or preset water; battery powering 6V/230V

/ FRESH IR für kaltes oder voreingestelltes Wasser; Batterie 9V oder Spannungsversorgung 230V

/ Изделия FRESH IR – холодная вода или заданная температура; питание от батарейки 6V/230V

## Fresh n70

Urinal sensor flusher/battery version  
Urinal Sensorspüler / Batterieversion  
Сенсорный смыватель для писсуара / версия с батарейкой



09501



/ Sensor urinal flusher; battery powering 6V

/ Urinal Sensorspüler; Batteriestromversorgung 6V

/ Сенсорный смыватель для писсуара, питание от батарейки 6V

## Fresh n60

Concealed urinal sensor flusher  
Unterputz - Urinal Sensorspüler  
Скрытый сенсорный смыватель для писсуара



09508



09502



/ Concealed sensor urinal flusher; powering 6V/220V

/ Unterputz - Urinal Sensorspüler; Spannungsversorgung 6V/230V

/ Скрытый сенсорный смыватель для писсуара, питание 6V/220V



## Fresh n40

Sensor shower mixer  
Sensor-Duscharmatur  
Датчик смеситель



09402

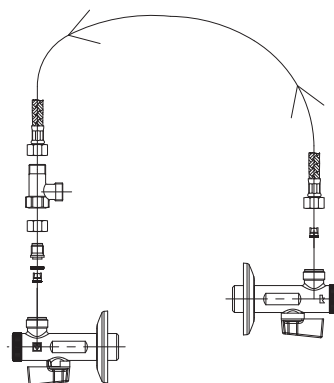


09401

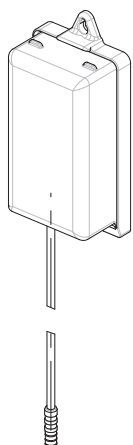
## 12704

Premixing set  
Vormischset  
Пред. микс комплект

Note: for articles 09116, 09117, 09120, 09121  
Anmerkung: für Artikel 09116, 09117, 09120, 09121  
Примечание: для артикулов 09116, 09117, 09120, 09121



63

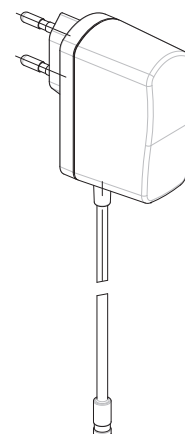


## 19803

Battery holder  
Batteriehalterung  
Держатель для батареи

## 19804

Adapter 230/9V  
Adapter 230/9V  
Адаптер 230/9V







# CLASSIC SERIES

BATHROOM  
BADEZIMMER  
BAHHAЯ

## Harmony h10

Basin mixer  
Waschbeckenarmatur  
Смеситель для умывальника



00093



00092



00094



00091

## Harmony h50

Bidet mixer  
Bidetarmatur  
Смеситель для биде



00594



00592



00591



## Harmony h30

Bath/shower mixer  
Wannen-/Duscharmatur  
Смеситель для ванны/душа



00395



00393



00394



## Harmony h40

Shower mixer  
Duscharmatur  
Смеситель для душа



00493



00491



00492

## Project m10

Basin mixer  
Waschbeckenarmatur  
Смеситель для умывальника



00026



00024



00025



00023

\* Also available: base for basin/bidet mixer, product no. 19228.

\* Auch erhältlich: Sockel für Waschtischbatterie, Artikelnummer 19228.

\* Вариант заказа: основание для смесителя, арт. 19228.

## Project m50

Bidet mixer  
Bidetarmatur  
Смеситель для биде



00518



00516



00515

\* Also available: base for basin/bidet mixer, product no. 19228.

\* Auch erhältlich: Sockel für Waschtischbatterie, Artikelnummer 19228.

\* Вариант заказа: основание для смесителя, арт. 19228.



## Project m30

Bath/shower mixer  
Wannen-/Duscharmatur  
Смеситель для ванны/душа



00326



00325



## Project m40

Shower mixer  
Duscharmatur  
Смеситель для душа



00427



00425



## Simpaty s10

Basin mixer  
Waschbeckenarmatur  
Смеситель для умывальника



00084



00082



00083



00081



01081

## Simpaty s50

Bidet mixer  
Bidetarmatur  
Смеситель для биде



00584



00582



00581



## Simpaty s39

Shower mixer  
Duscharmatur  
Смеситель для душа



00480



00481



00482



## Simpaty s41

Mixer for sink and bath  
Mischer für Waschbecken und Badewanne  
Смеситель для мойки и ванны




00387



00383



00386



## Simpaty s31

Bath/shower mixer  
Wannen-/Duscharmatur  
Смеситель для ванны/душа



00388



00389



## Simpaty s32

Bath/shower mixer  
Wannen-/Duscharmatur  
Смеситель для ванны/душа



00380



00381



00384





## Simpaty s42

Bath/shower mixer  
Wannen-/Duscharmatur  
Смеситель для ванны/душа



01381



/ This model is fitted for high pressure boilers. Shower head is included.  
/ Dieses Modell ist für Hochdruckboiler geeignet; der Brausekopf ist im Lieferumfang enthalten.  
/ Данная модель предназначена для бойлеров высокого давления; включена душевая насадка.

73



## Simpaty s51

Basin mixer – for hospitals  
Waschbeckenarmatur – für Krankenhäuser  
Смесители для умывальника – для больниц



00037

/ All sanitary mixers in range SIMPATY could be provided also with the handle for hospitals.  
/ Alle Sanitärarmaturen der Serie SIMPATY sind auch mit dem Griff für Krankenhäuser erhältlich.  
/ Все смесители в серии SIMPATY могут также поставляться с ручкой для больниц.

## Stil z10

Basin mixer  
Waschbeckenarmatur  
Смеситель для умывальника



07066



07072



07061



## Stil z12

Basin mixer  
Waschbeckenarmatur  
Смеситель для умывальника



07067



07077



07062



### STIL sanitary mixers

An interesting interlacement of classical forms and vintage, retro lines is associated with beautiful details in chrome or gold. Giving your home a touch of tradition and homeliness

### STIL Sanitärarmaturen

Die klassische Form mit Retro-Elementen wird hervorgehoben durch wunderschöne verchromte und vergoldete Details.

### Смесители STIL

Интересное переплетение классических форм и ретро-линий ассоциируется с красивыми деталями в цвете хрома или золота. Добавит вашему дому ощущение традиций и домашнего уюта.



## Stil z11

Basin mixer  
Waschbeckenarmatur  
Смеситель для умывальника



07068



07073



07063



## Stil z13

Basin mixer  
Waschbeckenarmatur  
Смеситель для умывальника



07078



07079



07064



## Stil z30

Bath/shower mixer  
Wannen-/Duscharmatur  
Смеситель для ванны/душа



07357

## Stil z40

Shower mixer  
Duscharmatur  
Смеситель для душа



07465



07462

## Stil z50

Bidet mixer  
Bidetarmatur  
Смеситель для биде



07558



07554



## Stil z31

Bath/shower mixer  
Wannen-/Duscharmatur  
Смеситель для ванны/душа



07358

## Stil z41

Shower mixer  
Duscharmatur  
Смеситель для душа



07466



07464



77



## Stil z51


Bidet mixer  
Bidetarmatur  
Смеситель для биде



07559



07555



## Val v10

Basin mixer  
Waschbeckenarmatur  
Смеситель для умывальника



07074



07060



07053



07055

## Val v12

Basin mixer  
Waschbeckenarmatur  
Смеситель для умывальника



07065



07076



07057



07059



## Val v50

Bidet mixer  
Bidetarmatur  
Смеситель для биде



07550



07557



07553



## Val v40

Shower mixer  
Duscharmatur  
Смеситель для душа



07454



07452



## Val v31

Mixer for sink and bath  
Armatur für Waschbecken und  
Badewanne  
Смеситель для мойки и ванны



07356

## Val v30

Bath/shower mixer  
Wannen-/Duscharmatur  
Смеситель для ванны/душа



07355



## Classic c01

Basin mixer  
Waschbeckenarmatur  
Смеситель для умывальника



10052



### Note:

Available in combination with Stil handle  
(with ceramic upper part).

### Anmerkung:

Auch in Kombination mit Stil Griff erhältlich  
(Keramik-Oberteil).

### Примечание:

Доступен в сочетании с ручкой серии Stil  
(Кран-букса керамическая).



10072

### Note:

Available in combination with Stil handle  
(with ceramic upper part).

### Anmerkung:

Auch in Kombination mit Stil Griff  
erhältlich (Keramik-Oberteil).

### Примечание:

Доступен в сочетании с ручкой серии  
Stil (Кран-букса керамическая).



10171



## Classic c02

Basin mixer  
Waschbeckenarmatur  
Смеситель для умывальника



10151

## Classic c04

Basin mixer  
Waschbeckenarmatur  
Смеситель для умывальника



10251



## Classic c05

Basin mixer  
Waschbeckenarmatur  
Смеситель для умывальника



10351





## Classic c06

Basin mixer  
Waschbeckenarmatur  
Смеситель для умывальника



10352



### Note:

Available in combination with Stil handle (with ceramic upper part).

### Anmerkung:

Auch in Kombination mit Stil Griff erhältlich (Keramik-Oberteil).

### Примечание:

Доступен в сочетании с ручкой серии Stil (Кран-букса керамическая).



10372



### Note:

Available in combination with Stil handle (with ceramic upper part).

### Anmerkung:

Auch in Kombination mit Stil Griff erhältlich (Keramik-Oberteil).

### Примечание:

Доступен в сочетании с ручкой серии Stil (Кран-букса керамическая).



10374



## Classic c07

Basin mixer  
Waschbeckenarmatur  
Смеситель для умывальника



10354

## Classic c08

Basin mixer  
Waschbeckenarmatur  
Смеситель для умывальника



10355



## Classic c10

Basin mixer  
Waschbeckenarmatur  
Смеситель для умывальника



05056



05055



## Classic c11

Basin mixer  
Waschbeckenarmatur  
Смеситель для умывальника



10651



## Classic c12

Basin mixer  
Waschbeckenarmatur  
Смеситель для умывальника



10652



**Note:**

Available in combination with Stil handle (with ceramic upper part).

**Anmerkung:**

Auch in Kombination mit Stil Griff erhältlich (Keramik-Oberteil).

**Примечание:**

Доступен в сочетании с ручкой серии Stil (Кран-буksа керамическая).



10672

**Note:**  
Available in combination with Stil handle (with ceramic upper part).

**Anmerkung:**  
Auch in Kombination mit Stil Griff erhältlich (Keramik-Oberteil).

**Примечание:**  
Доступен в сочетании с ручкой серии Stil (Кран-буksа керамическая).



10571



## Classic c15

Basin mixer  
Waschbeckenarmatur  
Смеситель для умывальника



10551





## Classic c30

Bath/shower mixer  
Wannen-/Duscharmatur  
Смеситель для ванны/душа



05351




## Classic c31

Mixer for sink and bath  
Armatur für Waschbecken und Badewanne  
Смеситель для мойки и ванны



05355



## Classic c43

Water tap - hand shower  
Wasserhahn - Handbrause  
Настенный кран с ручным душем



10451



## Classic c50

Bidet mixer  
Bidetarmatur  
Смеситель для биде



05554



05557



05553

## Classic c03

Water tap - valve  
Wasserhahn - Ventil  
Сливной кран



10152



## Classic c09

Water tap - valve  
Wasserhahn - Ventil  
Сливной кран



10356



## Classic c40

Shower mixer  
Duscharmatur  
Смеситель для душа



05452



05451



## Classic c41

Shower mixer  
Duscharmatur  
Смеситель для душа



05454



## Classic c42

Bath/shower mixer  
Wannen-/Duscharmatur  
Смеситель для ванны/душа



05455



## Classic c44

Water tap - shower fixed  
Wasserhahn - Stehbrause  
Настенный кран с  
фиксированным душем



10452





# PUSH

SELF-CLOSING TAPS

SELBSTSCHLIEßEN-  
DE ARMATUREN

САМОЗАКРЫВАЮ-  
ЩИЙСЯ КРАН



## Push p31

Self-closing tap for urinal  
Selbstschließende -Urinal Armatur  
Самозакрывающийся кран для  
писсуара



00031



## Push p30

Mixing Self-closing tap for basin  
Selbstschließende Waschtischarmatur  
Смесительный самозакрывающийся  
кран для мывальника



00030

\* Mixing  
\* Mischbatterie  
\* Смесь




## Push p29

Self-closing tap for basin  
Selbstschließende Waschtischarmatur  
Самозакрывающийся кран для  
умывальника



00029



KITCHEN

KÜCHE

КУХНЯ





# DESIGN SERIES

KITCHEN

KÜCHE

КУХНЯ

# DESIGN SERIES



/ The Elite line fits into the interior with modern equipment excellently, and the tapware, as the central element of your kitchen, will thus attract many approving glances. The synergy of straight and rounded lines emphasises the elegance of clearly defined straight shapes or softer curves of kitchen units and completes the visual image of your kitchen in a selected manner. A simple and economical selection for a top-notch effect.

/ Die Elite-Kollektion ist durch die Verbindung von zeitgenössischem Design mit Funktionalität ein absoluter Blickfang auch in Ihrer Küche. Mit eleganter Schlichtheit unterstreichen Elite-Armaturen die klar definierten Formen modernen Kücheninterieurs. Und das zu einem sehr attraktiven Preis-/Leistungsverhältnis.



/ Смесители серии Elite отлично вписываются в современный интерьер, как акцент дизайна кухни. Комбинация прямых и округленных линий подчеркивает элегантность четко определенных правильных форм или более мягких округлых элементов, что визуально завершает выбранный дизайн кухни. Лаконичный и экономичный выбор для превосходного эффекта.



## Elite e20B

Sanitary kitchen mixer  
Küchenarmatur  
Кухонный смеситель


**NEW**



00101B



01101B



## Elite es20Ni\*

Sanitary kitchen mixer  
Küchenarmatur  
Кухонный смеситель

**NEW**



00103Ni



01107Ni

- \* brushed nickel
- \* nickel gebürstet
- \* матовый никель



## Elite e20

Sanitary kitchen mixer  
Küchenarmatur  
Кухонный смеситель



00101



00102



01101



## Elite es20

Sanitary kitchen mixer  
Küchenarmatur  
Кухонный смеситель

**NEW**



00103



01107



## Elite e21

Sanitary kitchen mixer  
Küchenarmatur  
Кухонный смеситель



00104



00105



01102





## Elite es21

Sanitary kitchen mixer  
Küchenarmatur  
Кухонный смеситель

**NEW**



00106



01108



## Elite e22

Sanitary kitchen mixer with  
pullout spray  
Küchenarmatur mit  
Auszugsbrause  
Кухонный смеситель с  
выдвижной лейкой



00111



00112



## Elite es22

Sanitary kitchen mixer with  
pullout spray  
Küchenarmatur mit  
Auszugsbrause  
Кухонный смеситель с  
выдвижной лейкой

**NEW**



00113

## Elite e23

Sanitary kitchen mixer with pullout spray  
Küchenarmatur mit Auszugsbrause  
Кухонный смеситель с выдвижной лейкой



00114



00115





## Elite es23

Sanitary kitchen mixer with pullout spray  
Küchenarmatur mit Auszugsbrause  
Кухонный смеситель с выдвижной лейкой

**NEW**



00116





## Elite e24

Sanitary kitchen mixer with flexible spout  
Küchenarmatur mit flexiblem Auslauf  
Кухонный смеситель с гибким изливом

**NEW**



00120



## Elite es24

Sanitary kitchen mixer with flexible spout  
Küchenarmatur mit flexiblem Auslauf  
Кухонный смеситель с гибким изливом

**NEW**



00121

# DESIGN SERIES



/ Infinity kitchen mixers with their modern lines and simplicity of use can be easily placed into any contemporary kitchen. The combination of straight and curved lines appears elegant, but yet contemporary. Sophisticated design united with deliberate solutions and range of possibilities in different spouts offering the optimal choice for reliability and the freedom of use in your kitchen. Our assortment of INFINITY kitchen mixers includes the models with three types of fully movable spouts and side handles that can be used on the left or right side.

/ Infinity Küchenarmaturen passen mit ihren modernen, eleganten Linienführung in jede moderne Küche. Durchdachte Lösungen, funktionale Bedienelemente und mehrere Modellvarianten sind perfekt auf die Anforderungen im Küchenbereich abgestimmt. Links- und rechtshändige Montage für individuellen Bedienkomfort möglich.





/ Кухонные смесители Infinity – это современные линии и простота эксплуатации, что позволяет легко установить их в любой современной кухне. Сочетание прямых и изогнутых линий выглядит элегантно, но в то же время и современно. Утонченный дизайн в сочетании с продуманными решениями и возможностью выбора различных изливов – оптимальный выбор, обеспечивающий надежность и свободу на вашей кухне. В серию кухонных смесителей Infinity входят различные модели с тремя типами полностью подвижных изливов. При этом боковые ручки можно использовать как с левой, так и с правой стороны.



## Infinity i20

Sanitary kitchen mixer  
Küchenarmatur  
Кухонный смеситель



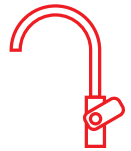
00170



00169



01169



## Infinity i21

Sanitary kitchen mixer  
Küchenarmatur  
Кухонный смеситель



00172



00171



01171



## Infinity i41

Sanitary wall mixer  
Wandarmatur  
Смеситель настенный



00202



00201



00205



00208

**Note:**

Also available in combination with a medical handle, see p. 125 Simpatty s24.

**Anmerkung:**

Auch in Kombination mit einem medizinischen Griff erhältlich, siehe Seite 125 Simpatty s24.

**Примечание:**

Доступен в сочетании с ручкой для медицинских учреждений, смотрите на странице 125 Simpatty s24.





## Infinity i22

Sanitary kitchen mixer  
Küchenarmatur  
Кухонный смеситель



00174



00173



01173



## Infinity i23

Sanitary kitchen mixer  
Küchenarmatur  
Кухонный смеситель



00176



00175



01175

# DESIGN SERIES



/ Elaborate design and the play of softer shapes in the Fresh line for kitchens is combined with a range of practical solutions. The tapware, with a flexible outlet in case your kitchen sink is placed by the window, is certainly something special. Thus, the window can be opened and shut freely. The thermostatic kitchen tapware enabling hot water savings and protection against burning also stands out in the Fresh line.

/ Aufwändiges Design und das Spiel weicher Formen: die Fresh-Line kombiniert moderne Optik mit innovativer Funktionalität. Sie möchten von Ihrer Spüle aus direkt aus dem Fenster blicken? Kein Problem mit den kippbaren Unterfenster-Armaturen, wodurch Ihr Küchenfenster problemlos geöffnet bzw. geschlossen werden kann. Innovativ ist auch die Armatur mit Thermostatfunktion zur Reduktion des Warmwasserverbrauchs und mit Verbrühenschutz. Geniale Ideen auf den Punkt gebracht.



I

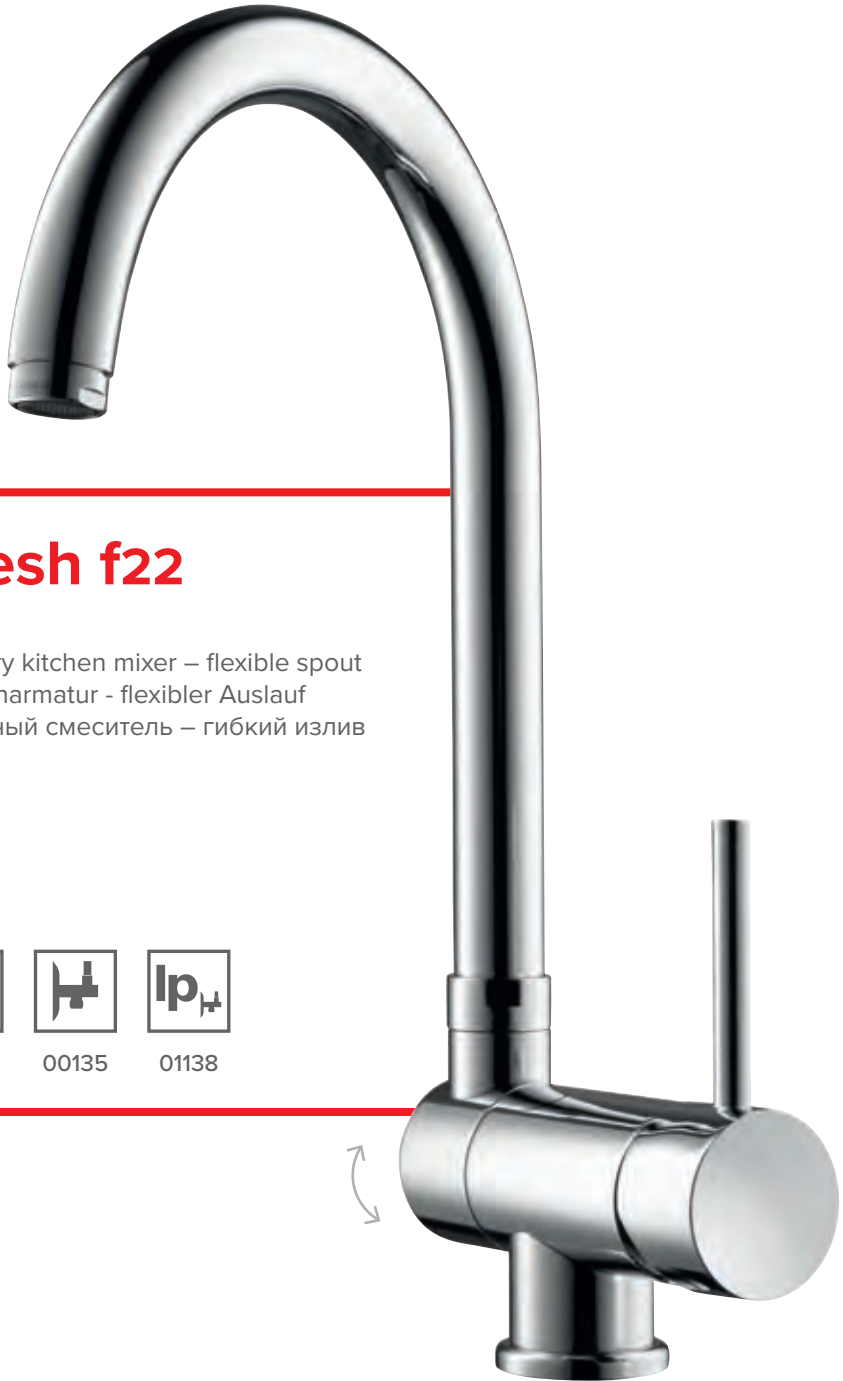
S

W

R

L

/ Тщательно продуманный дизайн и игра мягких форм серии смесителей Fresh для кухонь сочетаются с рядом практических решений. Если Ваша кухонная раковина установлена у окна, смесители с подвижным изливом, безусловно, будут идеальным решением. Таким образом, окно можно открывать и закрывать свободно. Термостатические кухонные смесители, обеспечивающие экономию горячей воды и защиту от ожогов, также особенно популярны среди ассортимента серии Fresh.



## Fresh f22

Sanitary kitchen mixer – flexible spout  
Küchenarmatur - flexibler Auslauf  
Кухонный смеситель – гибкий излив



00136

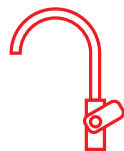


00135



01138





## Fresh f32

Sanitary kitchen mixer – flexible spout  
Küchenarmatur - flexibler Auslauf  
Кухонный смеситель – гибкий излив



00147



00145



01146



113

## Fresh f42

Sanitary kitchen mixer – flexible spout  
Küchenarmatur - flexibler Auslauf  
Кухонный смеситель – гибкий излив



00146



00144



01145



## Fresh f21

Sanitary kitchen mixer  
Küchenarmatur  
Кухонный смеситель



00133



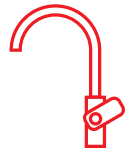
00134



01137



01140



## Fresh f31

Sanitary kitchen mixer  
Küchenarmatur  
Кухонный смеситель



00131



00132



01143



01144



## Fresh f41

Sanitary kitchen mixer  
Küchenarmatur  
Кухонный смеситель



00129



00130



01141



01142



## Fresh f20

Sanitary kitchen mixer with  
pullout spray  
Küchenarmatur mit  
Auszugsbrause  
Кухонный смеситель с  
выдвижной лейкой



00138



00137

/ Uniquely designed shape of mixer that enables to direct the water jet randomly in the harder reachable parts of dishes. Ideal for deeper kitchen sinks. Easy opening.

/ Die einzigartige Ausführung der Armatur variiert den Wasserstrahl nach dem Zufallsprinzip, sodass auch schwer zugängliche Bereiche des Geschirrs sauber gespült werden. Ideal für tiefere Küchenspülen geeignet. Einfaches Öffnen.

/ Уникальный дизайн смесителя позволяет направить струю воды в любую сторону и добраться до труднодоступных мест. Идеально подходит для глубоких кухонных раковин. Легко открывается.



## Fresh f23

Thermostatic kitchen mixer  
Thermostat-Armatur für die Küche  
Термостатический кухонный смеситель



00235






# CLASSIC SERIES

KITCHEN

KÜCHE

КУХНЯ



# Harmony h21

Sanitary wall kitchen mixer  
Wandarmatur für die Küche  
Кухонный смеситель настенный



00292



00291





## Project m20

Sanitary kitchen mixer  
Küchenarmatur  
Кухонный смеситель



00185



00184



01185



# Simpaty s20

Sanitary kitchen mixer  
Küchenarmatur  
Кухонный смеситель



00186



00182



01182



01184



## Simpaty s30

Sanitary kitchen mixer  
Küchenarmatur  
Кухонный смеситель



00188



00189



01189



01188

## Simpaty s40

Sanitary kitchen mixer  
Küchenarmatur  
Кухонный смеситель



00190



00193



01187



01186



## Simpaty s21

Sanitary kitchen mixer  
Küchenarmatur  
Кухонный смеситель



00183



00181



01181

## Simpaty s22

Sanitary wall kitchen mixer  
Wandarmatur für die Küche  
Кухонный смеситель настенный



00282



00281



Spout 120 / 200 mm  
Auslauf 120 / 200 mm  
Излив 120 / 200 мм



## Simpaty s23

Sanitary wall kitchen mixer  
Wandarmatur für die Küche  
Кухонный смеситель настенный



01281



## Simpaty s24

Basin mixer – for hospitals  
Waschbeckenarmatur – für Krankenhäuser  
Смесители для умывальника – для больниц



00237





## Stil z20

Sanitary kitchen mixer  
Küchenarmatur  
Кухонный смеситель



07169



07158



08150

## Stil z22

Sanitary kitchen mixer  
Küchenarmatur  
Кухонный смеситель



07163



07159



08161



01164



## Stil z400

Sanitary kitchen mixer  
Küchenarmatur  
Кухонный смеситель



08256



## Stil z43

Sanitary kitchen mixer  
Küchenarmatur  
Кухонный смеситель



07162



07156



08149

## Stil z42

Sanitary kitchen mixer  
Küchenarmatur  
Кухонный смеситель





07165



07157



08163



## Stil z200

Sanitary kitchen mixer  
Küchenarmatur  
Кухонный смеситель



08255



## Stil z25

Sanitary kitchen mixer  
Küchenarmatur  
Кухонный смеситель



07263

## Stil z26

Sanitary kitchen mixer  
Küchenarmatur  
Кухонный смеситель



07264



## Stil z27

Sanitary kitchen mixer  
Küchenarmatur  
Кухонный смеситель



07265







## Stil z45

Sanitary kitchen mixer  
Küchenarmatur  
Кухонный смеситель



07260

## Stil z46

Sanitary kitchen mixer  
Küchenarmatur  
Кухонный смеситель



07261



## Stil z47

Sanitary kitchen mixer  
Küchenarmatur  
Кухонный смеситель



07262



## Val v20

Sanitary kitchen mixer  
Küchenarmatur  
Кухонный смеситель



07164



07153



08148



08153

## Val v22

Sanitary kitchen mixer  
Küchenarmatur  
Кухонный смеситель



07161



07155



08166



08155





## Val v25

Sanitary kitchen mixer  
Küchenarmatur  
Кухонный смеситель



07257

## Val v26

Sanitary kitchen mixer  
Küchenarmatur  
Кухонный смеситель



07258



## Val v27

Sanitary kitchen mixer  
Küchenarmatur  
Кухонный смеситель



07259



## Classic c20

Sanitary kitchen mixer  
Küchenarmatur  
Кухонный смеситель



05154



06156



06158

## Classic c22

Sanitary kitchen mixer  
Küchenarmatur  
Кухонный смеситель



05252



## Classic c23

Sanitary kitchen mixer  
Küchenarmatur  
Кухонный смеситель



05253






## Classic c21

Sanitary kitchen mixer  
Küchenarmatur  
Кухонный смеситель



05251





## Classic c24

Sanitary kitchen mixer  
Küchenarmatur  
Кухонный смеситель



06251



CONCEALED  
MIXERS  
UNTERPUTZ -  
ARMATUREN  
СКРЫТЫЕ  
СМЕСИТЕЛИ

# CONCEALED MIXERS

UNTERPUTZ - ARMATUREN  
СКРЫТЫЕ СМЕСИТЕЛИ







## Elite 12246

Rosette and handle for concealed shower mixer  
Sichtteil für Unterputz-Einhebelmischer  
Розетка и ручка для встраиваемого смесителя  
для душа



12246

## Elite 12247

Rosette and handle for concealed mixer for the tub  
or 2 showers  
Sichtteil für Unterputz-Einhebelmischer für die  
Wanne oder 2 Duschen  
Розетка и ручка для встраиваемого смесителя  
для ванны или душа



12247

## Elite 12246B

Rosette and handle for concealed shower mixer  
Sichtteil für Unterputz-Einhebelmischer  
Розетка и ручка для встраиваемого смесителя  
для душа

**NEW**



12246B

## Elite 12247B

Rosette and handle for concealed mixer for the tub  
or 2 showers  
Sichtteil für Unterputz-Einhebelmischer für die  
Wanne oder 2 Duschen  
Розетка и ручка для встраиваемого смесителя  
для ванны или душа

**NEW**



12247B



## SQ 00361

Set of rosette, handle and concealed shower mixer  
Set bestehend aus Sichtteil mit Einhebelmischer  
und Unterputz-Duscharmatur  
Розетка, ручка и смеситель скрытого монтажа  
для душа

**NEW**



00361



## SQ 00362

Set of rosette, handle and concealed mixer for the  
tub or 2 showers  
Set bestehend aus Sichtteil mit Einhebelmischer und  
Unterputz-Duscharmatur für Wanne oder 2 Duschen  
Розетка, ручка и смеситель скрытого монтажа  
для ванны или двух душей

**NEW**



00362



## SQ 00361B

Set of rosette, handle and concealed shower mixer  
Set bestehend aus Sichtteil mit Einhebelmischer  
und Unterputz-Duscharmatur  
Розетка, ручка и смеситель скрытого монтажа  
для душа

**NEW**



00361B



## SQ 00362B

Set of rosette, handle and concealed mixer for the  
tub or 2 showers  
Set bestehend aus Sichtteil mit Einhebelmischer und  
Unterputz-Duscharmatur für Wanne oder 2 Duschen  
Розетка, ручка и смеситель скрытого монтажа  
для ванны или двух душей

**NEW**



00362B



## Fresh 12259

Rosette and handle  
for concealed shower mixer  
Sichtteil für Unterputz-  
Einhebelmischer  
Розетка и ручка для  
встраиваемого  
смесителя для душа



## Fresh 12260

Rosette and handle  
for concealed mixer  
for the tub or 2 showers  
Sichtteil für Unterputz-  
Einhebelmischer  
für die Wanne oder 2 Duschen  
Розетка и ручка для  
встраиваемого смесителя  
для ванны или душа



## Project 12251

Rosette and handle  
for concealed shower mixer  
Sichtteil für Unterputz-  
Einhebelmischer  
Розетка и ручка для  
встраиваемого  
смесителя для душа



## Project 12252

Rosette and handle  
for concealed mixer  
for the tub or 2 showers  
Sichtteil für Unterputz-  
Einhebelmischer  
für die Wanne oder 2 Duschen  
Розетка и ручка для  
встраиваемого смесителя  
для ванны или душа



## Infinity 12249

Rosette and handle  
for concealed shower mixer  
Sichtteil für Unterputz-  
Einhebelmischer  
Розетка и ручка для  
встраиваемого  
смесителя для душа



## Infinity 12250

Rosette and handle  
for concealed mixer  
for the tub or 2 showers  
Sichtteil für Unterputz-  
Einhebelmischer  
für die Wanne oder 2 Duschen  
Розетка и ручка для  
встраиваемого смесителя  
для ванны или душа





## 00367

Concealed shower mixer  
Unterputz-Duscharmatur  
Скрытый смеситель для  
душа



## 00368

Concealed bath/shower mixer  
or mixer for two showers  
Unterputz-Wannen-/  
Duscharmatur oder für zwei  
Duschen  
Скрытый смеситель для ванны/  
душа или скрытый смеситель  
для двух душей



**Note:** entrance 2 x 1/2", exit 1 x 1/2", fitted casing only, for ø35 cartridge

**Anmerkung:** Eingang 2 x 1/2", Ausgang 1 x 1/2", nur Einbaugehäuse, für ø35 Kartusche

**Примечание:** вход 2 x 1/2", выход, только встраиваемый 1 x 1/2", для диаметра ø35

**Note:** entrance 2 x 1/2", exit 1 x 1/2", 1x 3/4" fitted casing only, for ø35 cartridge

**Anmerkung:** Eingang 2 x 1/2", Ausgang 1 x 1/2", 1x 3/4" nur Einbaugehäuse, für ø35 Kartusche

**Примечание:** вход 2 x 1/2", выход, только встраиваемый 1 x 1/2", 1x 3/4" для диаметра ø35


## 00367B

Concealed shower mixer  
Unterputz-Duscharmatur  
Скрытый смеситель для  
душа



## 00368B

Concealed bath/shower mixer or mixer for two showers  
Unterputz-Wannen-/  
Duscharmatur oder für zwei  
Duschen  
Скрытый смеситель для  
ванны/душа или скрытый  
смеситель для двух душей



**Note:** entrance 2 x 1/2", exit 1 x 1/2", fitted casing only, for ø35 cartridge

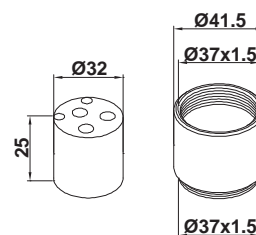
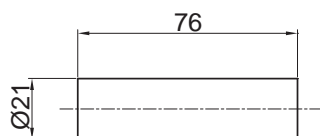

**Anmerkung:** Eingang 2 x 1/2", Ausgang 1 x 1/2", nur Einbaugehäuse, für ø35 Kartusche

**Примечание:** вход 2 x 1/2", выход, только встраиваемый 1 x 1/2", для диаметра ø35

**Note:** entrance 2 x 1/2", exit 1 x 1/2", 1x 3/4" fitted casing only, for ø35 cartridge

**Anmerkung:** Eingang 2 x 1/2", Ausgang 1 x 1/2", 1x 3/4" nur Einbaugehäuse, für ø35 Kartusche

**Примечание:** вход 2 x 1/2", выход, только встраиваемый 1 x 1/2", 1x 3/4" для диаметра ø35



## Infinity 00365

Concealed part, rosette and handle set  
Unterputzteil, Rosette und Bediengriff  
Розетка и ручка для встраиваемого смесителя для душа

## Universal 12701

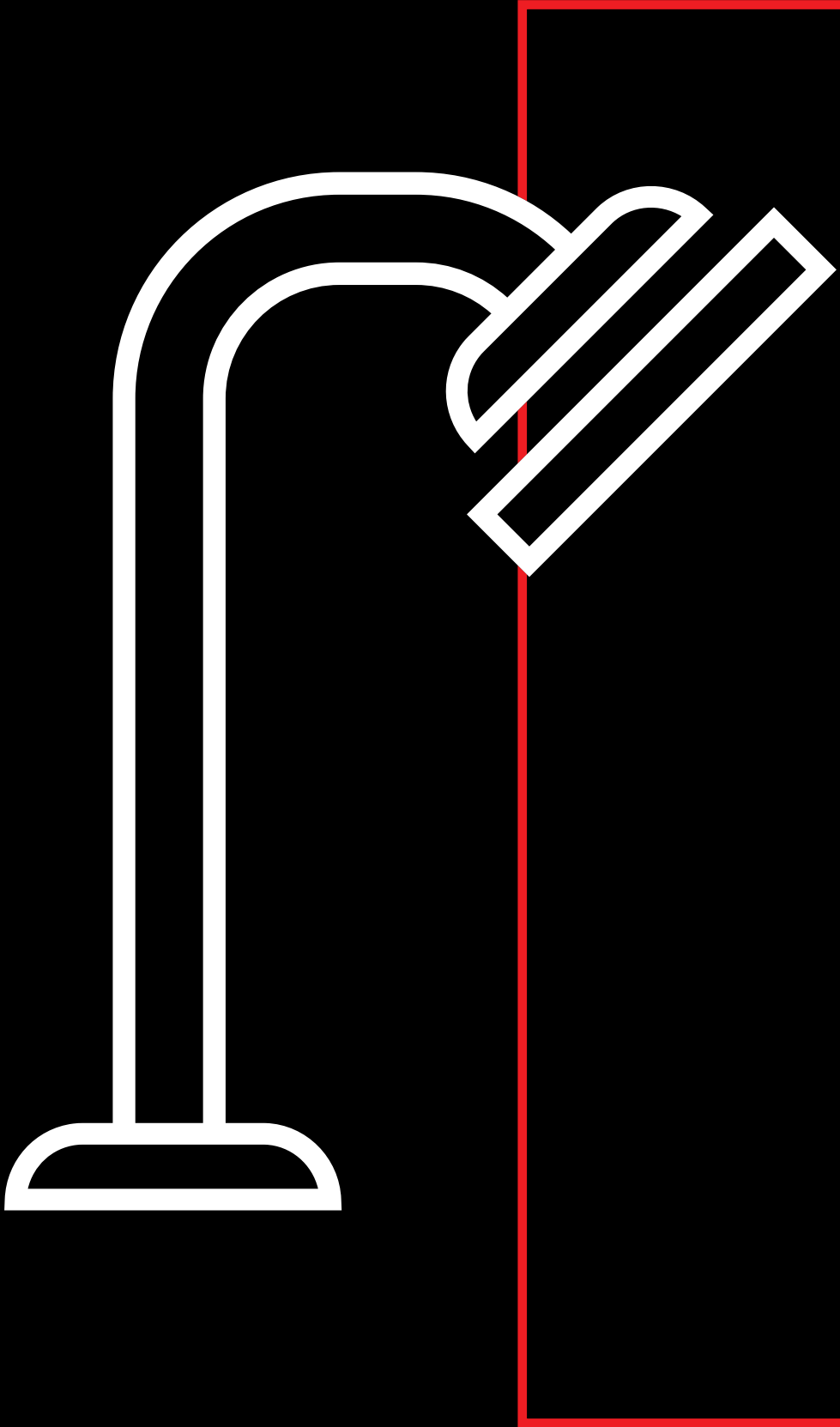
Diverter extension  
Verlängerung für Duschumschalter  
Скрытая арматура отвода

**Note:** for 00368  
**Anmerkung:** für 00368  
**Примечание:** для артикул 00368

## Universal 12703

Extension 25 mm for mixer  
Verlängerung 25 mm für Armatur  
Насадка 25 мм для скрытого смесителя

**Note:** for 00365, 00367 and 00368  
**Anmerkung:** für 00365, 00367 und 00368  
**Примечание:** для артикулов 00365, 00367 и 00368



SHOWERS  
DUSCHEN  
ДУШЕВЫЕ  
КОМПЛЕКТЫ

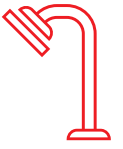
# SHOWERS

DUSCHEN

ДУШЕВЫЕ КОМПЛЕКТЫ







# HEAD SHOWER KOPFBRAUSE НАДГОЛОВНЫЙ ДУШ


## Head shower SQ a54B

Head shower  
Kopfbrause  
Надголовный душ

**NEW**



12112B



Note / Anmerkung / Примечание:  
200 x 200 mm, ABS



Note / Anmerkung / Примечание:  
200 x 200 mm, ABS

## Head shower SQ a54

Head shower  
Kopfbrause  
Надголовный душ

**NEW**



12112

## Head shower a39

Head shower  
Kopfbrause  
Надголовный душ



12108



Note / Anmerkung / Примечание:  
250 x 250 mm, ABS




## Head shower a42

Head shower  
Kopfbrause  
Надголовный душ



12111



Note / Anmerkung / Примечание:  
200 x 200 mm, ABS

## Head shower a09

Head shower  
Kopfbrause  
Надголовный душ



12106



Note / Anmerkung / Примечание:  
260 x 200 mm, ABS

## Head shower a10

Head shower  
Kopfbrause  
Надголовный душ



12104



Note / Anmerkung / Примечание:  
ø 200 mm, Brass / Messing / Латунь

## Head shower a40

Head shower  
Kopfbrause  
Надголовный душ



12109



Note / Anmerkung / Примечание:  
300 x 300 mm, Brass / Messing / Латунь



## Head shower a08w

Head shower  
Kopfbrause, weiß  
Надголовный душ



12107

Note / Anmerkung / Примечание:  
ø 227 mm, ABS

## Head shower a39

Head shower  
Kopfbrause  
Надголовный душ



12108



Note / Anmerkung / Примечание:  
250 x 250 mm, ABS

## Masiva 12101

Wall shower 1/2"  
Wandbrause 1/2"  
Настенный монтаж 1/2"



12101

## Prestige 12102

Wall shower 1/2"  
Wandbrause 1/2"  
Настенный монтаж 1/2"



12102

Note / Anmerkung / Примечание:  
ø 85 mm

SHOWER HEADS  
BRAUSEKÖPFE  
НАСАДКА ДУША



Note: 3 sprays  
Anmerkung: 3-fach verstellbarer Wasserstrahl  
Примечание: 3 струи

\* Shower hose not included! / \* Duschschlauch ist separat zu bestellen. / \* Шланг для душа в комплект не входит.



Note: 3 sprays  
Anmerkung: 3-fach verstellbarer Wasserstrahl  
Примечание: 3 струи



Note: 3 sprays  
Anmerkung: 3-fach verstellbarer Wasserstrahl  
Примечание: 3 струи



Note: 3 sprays  
Anmerkung: 3-fach verstellbarer Wasserstrahl  
Примечание: 3 струи

\* Shower hose not included! / \* Duschschlauch ist separat zu bestellen. / \* Шланг для душа в комплект не входит.



## Bella a35

Shower head\*  
Brausekopf\*  
Насадка душа\*



12055

Note: 3 sprays  
Anmerkung: 3-fach verstellbarer Wasserstrahl  
Примечание: 3 струи



## Symphony a36

Shower head\*  
Brausekopf\*  
Насадка душа\*



12054

Note: 3 sprays  
Anmerkung: 3-fach verstellbarer Wasserstrahl  
Примечание: 3 струи



## Shower a41

Shower head\*  
Brausekopf\*  
Насадка душа\*



12057

Note: 3 sprays  
Anmerkung: 3-fach verstellbarer Wasserstrahl  
Примечание: 3 струи



## 19088

Shower head - White\*  
Brausekopf weiß\*  
Насадка для душа, белая\*



\* Shower hose not included! / \* Duschschlauch ist separat zu bestellen. / \* Шланг для душа в комплект не входит.

## Infinity a33

Shower head, hose and wall holder  
Brausekopf, Brauseschlauch und  
Wandhalterung  
Насадка, шланг и Настенный  
держатель душа



12352



## Infinity a04

Shower head\*  
Brausekopf\*  
Насадка душа\*



12043



Note: shower set  
Anmerkung: Brauseset  
Примечание: душевой комплект

## Fresh a14

Shower head, hose and wall  
holder  
Brausekopf,  
Brauseschlauch und  
Wandhalterung  
Насадка, шланг и  
Настенный  
держатель душа



12357



## Fresh a15

Shower head\*  
Brausekopf\*  
Насадка душа\*



12047



Note: shower set  
Anmerkung: Brauseset  
Примечание: душевой комплект

\* Shower hose not included! / \* Duschschlauch ist separat zu bestellen. / \* Шланг для душа в комплект не входит.





## Prestige a17

Shower head, hose and wall holder  
Brausekopf, Brauseschlauch und  
Wandhalterung  
Насадка, шланг и Настенный  
держатель душа



12351



## Prestige a18

Shower head\*  
Brausekopf\*  
Насадка душа\*



12044



Note: shower set

Anmerkung: Brauseset

Примечание: душевой комплект

## Simpaty a20

Shower head, hose and wall holder  
Brausekopf, Brauseschlauch und  
Wandhalterung  
Насадка, шланг и Настенный  
держатель душа



12358



## Simpaty a21

Shower head\*  
Brausekopf\*  
Насадка душа\*



12042



Note: shower set

Anmerkung: Brauseset

Примечание: душевой комплект

## Project a23

Shower head, hose and wall holder  
Brausekopf, Brauseschlauch und  
Wandhalterung  
Насадка, шланг и Настенный  
держатель душа



12354



## Project a24

Shower head\*  
Brausekopf\*  
Насадка душа\*



12041



Note: shower set

Anmerkung: Brauseset

Примечание: душевой комплект

\* Shower hose not included! / \* Duschschlauch ist separat zu bestellen. / \* Шланг для душа в комплект не входит.

SHOWER SETS  
DUSCHSETS  
КОМПЛЕКТЫ ДЛЯ ДУША



**SQ a50**

Shower set with shower rail  
Duschset mit Brausestange  
Комплект для душа  
с рейлингом

**NEW**



12464

Note: Shower rail, ABS  
Anmerkung: Brausestange, ABS  
Примечание: Рейлинг для душа, ABS



**SQ a50B**

Shower set with shower rail  
Duschset mit Brausestange  
Комплект для душа  
с рейлингом

**NEW**



12464B

Note: Shower rail, ABS  
Anmerkung: Brausestange, ABS  
Примечание: Рейлинг для душа, ABS



## Infinity a05

Shower set with shower rail  
Duschset mit Brausestange  
Комплект для душа  
с рейлингом



12460

**Note:** Shower rail Ø 25 mm, ABS  
**Anmerkung:** Brausestange Ø 25 mm, ABS  
**Примечание:** Рейлинг для душа Ø 25 mm, ABS



## Pure S a06

Shower set with shower rail  
Duschset mit Brausestange  
Комплект для душа  
с рейлингом



12461

**Note:** Shower rail Ø 24 mm, Brass  
**Anmerkung:** Brausestange Ø 24 mm, Messing  
**Примечание:** Рейлинг для душа Ø 24 mm, Латунь



## Smart a07

Shower set with shower rail  
Duschset mit Brausestange  
Комплект для душа  
с рейлингом



12462

Note: Shower rail Ø 24 mm, Brass  
Anmerkung: Brausestange Ø 24 mm, Messing  
Примечание: Рейлинг для душа Ø 24 мм, Латунь



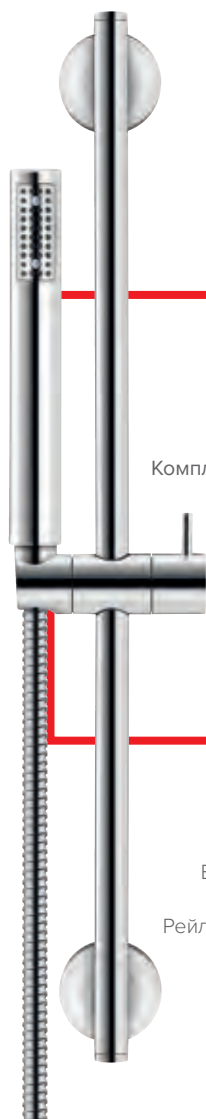
## Elite e07

Shower set with shower rail  
Duschset mit Brausestange  
Комплект для душа с рейлингом



12463

Note: Shower rail Ø 24 mm, Brass  
Anmerkung: Brausestange Ø 24 mm, Messing  
Примечание: Рейлинг для душа Ø 24 мм, Латунь



## Fresh a13

Shower set with shower rail  
Duschset mit Brausestange  
Комплект для душа с рейлингом



12452

Note:

Shower rail Ø 18 mm, Brass

Anmerkung:

Brausestange Ø 18 mm, Messing

Примечание:

Рейлинг для душа Ø 18 mm, Латунь

## 12361

Shut-off set with wall- holder  
Ein-/Ausschaltung mit Wandhalterung  
Душевой комплект в комплекте с  
настенным креплением



157

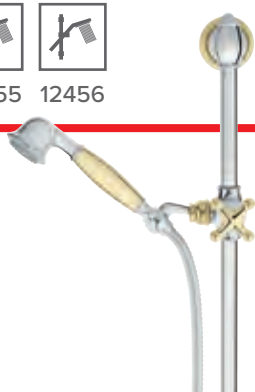
## Stil

12455, 12456

Shower set with shower rail  
Duschset mit Brausestange  
Комплект для душа с рейлингом



12455 12456



Note: shower set, Brass  
Anmerkung: Brauseset, Messing  
Примечание: душевой комплект, Латунь

## Stil

12355, 12356

Shower head, hose and wall holder  
Brausekopf, Brauseschlauch und  
Wandhalterung  
Насадка, шланг и Настенный  
держатель душа



12355 12356



Note: shower set  
Anmerkung: Brauseset  
Примечание: душевой комплект

## Universal

12457

Shower set with shower rail  
Brauseset mit Brausestange  
Душевой комплект со штангой

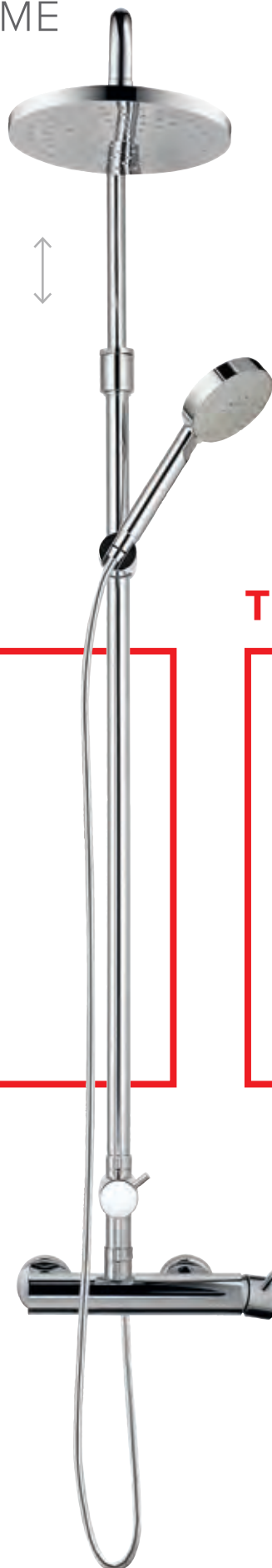


12457



Note: shower set, ABS  
Anmerkung: Brauseset, ABS  
Примечание: душевой комплект, ABS

SHOWER SYSTEMS  
DUSCHSYSTEME  
ДУШЕВЫЕ  
СИСТЕМЫ




**Fresh a37**

Shower system  
Duschsystem  
Система душа



00442



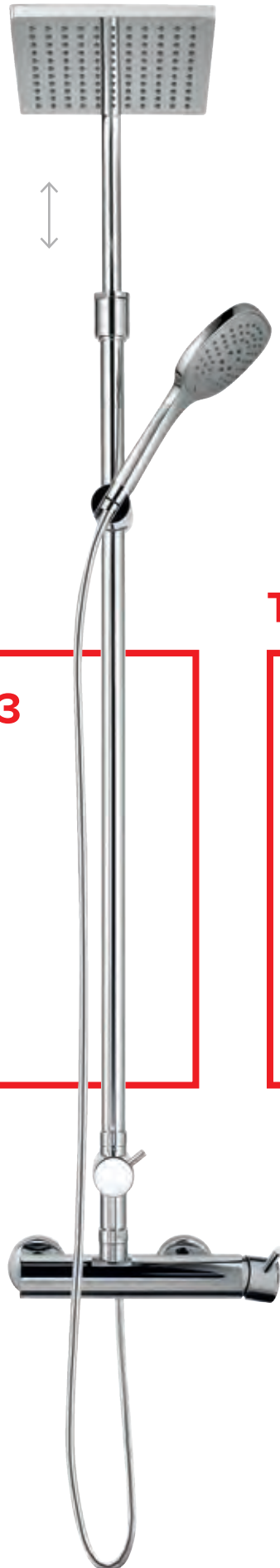
**Thermostatic**

**Fresh a38**

Shower system  
Duschsystem  
Система душа



00441



## Fresh a43

Shower system  
Duschsystem  
Система душа



00444


## Thermostatic

## Fresh a44

Shower system  
Duschsystem  
Система душа



00443





## Pure waterfall a11

Shower system  
Duschsystem  
Система душа



12551



## Smart a12

Shower system  
Duschsystem  
Система душа

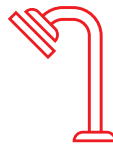


12552






# CONCEALED SHOWER SYSTEMS VERDECKTE DUSCHSYSTEME ДУШЕВЫЕ СИСТЕМЫ СКРЫТОГО МОНТАЖА



## Set Elite Duo

SET

00377



Concealed bath/shower mixer  
or mixer for two showers  
Unterputz-Wannen-/  
Duscharmatur oder für zwei  
Duschen  
Скрытый смеситель для  
ванны/душа или скрытый  
смеситель для двух душей

Head shower  
Kopfbrause  
Надголовный душ

Wall shower holder 1/2"  
Wandbrausehalter 1/2"  
Настенный держатель душа 1/2"



Rosette and handle for  
concealed mixer for the tub or  
2 showers  
Sichtteil für Unterputz-  
Einhebelmischer für die Wanne  
oder 2 Duschen  
Розетка и ручка для  
встраиваемого смесителя  
для ванны или душа



Shower hose  
Brauseschlauch  
Шланг душа



Wall shower connection  
and shower holder 1/2"  
Wandbrauseanschluss  
und Brausehalter 1/2"  
Настенный держатель  
для душа с креплением 1/2"



Shower head  
Brausekopf  
Насадка душа

# Set Infinity Duo

SET

00371

Concealed bath/shower mixer  
or mixer for two showers  
Unterputz-Wannen-/  
Duscharmatur oder für zwei  
Duschen  
Скрытый смеситель для  
ванны/душа или скрытый  
смеситель для двух душей



Head shower  
Kopfbrause  
Надголовный душ

Wall shower holder 1/2"  
Wandbrausehalter 1/2"  
Настенный держатель душа 1/2"



Rosette and handle for  
concealed mixer for the tub  
or 2 showers  
Sichtteil für Unterputz-  
Einhebelmischer für die  
Wanne oder 2 Duschen  
Розетка и ручка для  
встраиваемого смесителя  
для ванны или душа



Wall shower connection 1/2"  
Wandbrauseanschluss 1/2"  
Арматура настенная 1/2"



Wall shower holder  
Wandhalterung für Brause  
Настенный держатель душа



Shower hose  
Brauseschlauch  
Шланг душа



Shower head  
Brausekopf  
Насадка душа





## Set Project Duo

SET

00366



Concealed bath/shower mixer  
or mixer for two showers  
Unterputz-Wannen-/  
Duscharmatur oder für zwei  
Duschen  
Скрытый смеситель для  
ванны/душа или скрытый  
смеситель для двух душей

Head shower  
Kopfbrause  
Надголовный душ

Wall shower holder 1/2"  
Wandbrausehalter 1/2"  
Настенный держатель душа 1/2"



Rosette and handle for  
concealed mixer for the tub  
or 2 showers  
Sichtteil für Unterputz-  
Einhebelmischer für die  
Wanne oder 2 Duschen  
Розетка и ручка для  
встраиваемого смесителя  
для ванны или душа



Wall shower connection 1/2"  
Wandbrauseanschluss 1/2"  
Арматура настенная 1/2"



Wall shower holder  
Wandhalterung für Brause  
Настенный держатель душа



Shower hose  
Brauseschlauch  
Шланг душа



Shower head  
Brausekopf  
Насадка душа



# Set Infinity Shut-off

SET

00363

Concealed shower mixer  
Unterputz-Duscharmatur  
Скрытый смеситель для душа



Rosette and handle for  
concealed shower mixer  
Sichtteil für Unterputz-  
Einhebelmischer  
Розетка и ручка для  
встраиваемого смесителя  
для душа



Shower hose  
Brauseschlauch  
Шланг душа

Wall shower connection  
and shower holder 1/2"  
Wandbrauseanschluss  
und Brausehalter 1/2"  
Настенный держатель  
для душа с креплением 1/2"



Shower head  
Brausekopf  
Насадка душа





# SHOWER ACCESSORIES BRAUSEZUBEHÖR АКСЕСУАРИ ДЛЯ ДУШУ



## 12001


Shower hose  
Brauseschlauch  
Шланг душа

800 mm	1500 mm	2000 mm
12003	12001	19038

## Pure Glossy 12002

Shower hose  
Brauseschlauch  
Шланг душа

1500 mm	2000 mm
12002	12004



## Black 12005B

Shower hose  
Brauseschlauch  
Шланг душа

1500 mm
12005B



## SQ 12212

Wall shower holder 1/2"  
Wandbrausehalter 1/2"  
Настенный держатель душа 1/2"



12212

Note / Anmerkung / Примечание:  
375 mm

## SQ 12212B

Wall shower holder 1/2"  
Wandbrausehalter 1/2"  
Настенный держатель душа 1/2"



12212B

Note / Anmerkung / Примечание:  
375 mm

## Pure 12207

Wall shower holder 1/2"  
Wandbrausehalter 1/2"  
Настенный держатель душа 1/2"



12207

Note / Anmerkung / Примечание:  
420 mm

## 12208

Wall shower holder 1/2"  
Wandbrausehalter 1/2"  
Настенный держатель душа 1/2"



12208

Note / Anmerkung / Примечание:  
414 mm

## 12209

Ceiling shower holder 1/2"  
Deckenarm für Kopfbrause 1/2"  
Потолочный кронштейн 1/2"




12209

Note / Anmerkung / Примечание:  
150 mm

## Prestige 12206

Wall shower holder 1/2"  
Wandbrausehalter 1/2"  
Настенный держатель душа 1/2"



12206

Note / Anmerkung / Примечание:  
108 mm



## Prestige 12201

Bath spout 1/2"  
Wannenauslauf 1/2"  
Излив для ванны 1/2"

12201



## Pure 12202

Bath spout 1/2"  
Wannenauslauf 1/2"  
Излив для ванны 1/2"

12202



## Pure 12211

Bath spout 1/2"  
Wannenauslauf 1/2"  
Излив для ванны 1/2"

12211



Note / Anmerkung / Примечание:  
150 mm

Note / Anmerkung / Примечание:  
180 mm

Note / Anmerkung / Примечание:  
180 mm

## SQ 12213B

Wall shower connection  
and shower holder 1/2"  
Wandbrauseanschluss  
und Brausehalter 1/2"  
Настенный держатель  
для душа с креплением 1/2"



12213B

## SQ 12213

Wall shower connection  
and shower holder 1/2"  
Wandbrauseanschluss  
und Brausehalter 1/2"  
Настенный держатель  
для душа с креплением 1/2"



12213

## SQ 12214B

Wall shower connection 1/2"  
Wandbrauseanschluss 1/2"  
Арматура настенная 1/2"



12214B

## SQ 12214

Wall shower connection 1/2"  
Wandbrauseanschluss 1/2"  
Арматура настенная 1/2"



12214

## Pure 12203

Wall shower connection 1/2"  
Wandbrauseanschluss 1/2"  
Арматура настенная 1/2"

12203



## Prestige 12204

Wall shower connection 1/2"  
Wandbrauseanschluss 1/2"  
Арматура настенная 1/2"

12204



## Pure 12210

Wall shower connection  
and shower holder 1/2"  
Wandbrauseanschluss  
und Brausehalter 1/2"  
Настенный держатель  
для душа с креплением 1/2"

12210



## 12154, 12155

Wall shower holder  
Wandhalterung für Brause  
Настенный  
держатель душа

12154

12155



## 12151

Wall shower holder  
Wandhalterung für Brause  
Настенный держатель душа

12151



## Pure 12152

Wall shower holder  
Wandhalterung für Brause  
Настенный держатель душа

12152



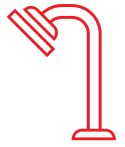
## Prestige 12153

Wall shower holder  
Wandhalterung für Brause  
Настенный держатель душа

12153







**12659**

Shower rail  
Brausestange  
Рейлинг для душа

12659



**12659B**

Shower rail  
Brausestange  
Рейлинг для душа

12659B



**12651**

Shower rail  
Brausestange  
Рейлинг для душа

12651



**12652**

Shower rail  
Brausestange  
Рейлинг для душа

12652



**12653** 

**12654** 

Shower rail  
Brausestange  
Рейлинг для душа

12653 12654



**12655**

Shower rail  
Brausestange  
Рейлинг для душа

12655



**12657**

Shower rail  
Brausestange  
Рейлинг для душа

12657

max. 690 mm

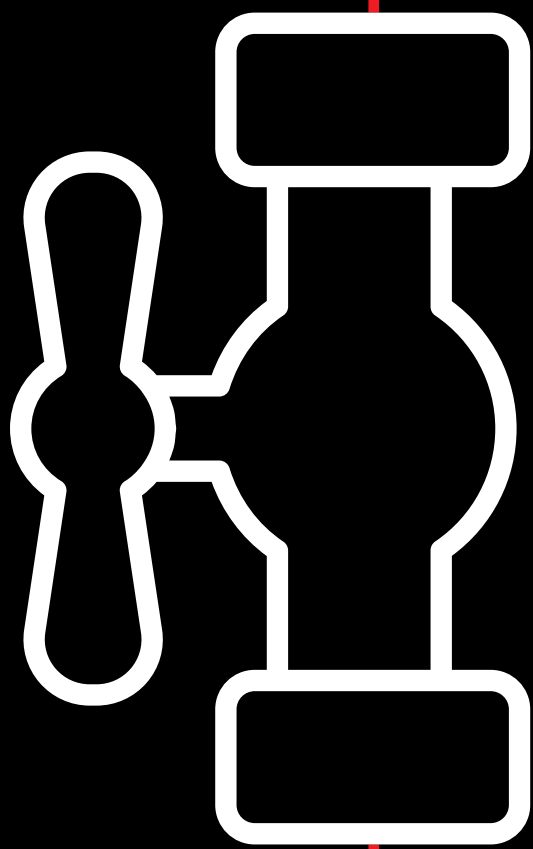


**19052**

Shower rail  
Brausestange  
Рейлинг для душа

19052





ACCESSORIES  
ZUBEHÖR  
АКСЕССУАРЫ

# SIPHONS

## SIPHON

### СИФОНЫ

#### 16009B

Click clack Siphon for basin Black universal G1 1/4"  
 Click clack Universalsiphon für Waschbecken Black G1 1/4"  
 Click clack универсальный сифон для умывальника Black G1 1/4"



#### 16006

Click clack Siphon for basin with overflow G1 1/4"  
 Click clack Siphon mit Überlauf für Waschbecken G1 1/4"  
 Click clack Сифон с переливом для умывальника G1 1/4"



Note / Anmerkung / Примечание:  
 ABS

#### 16007

Click clack Siphon for basin without overflow G1 1/4"  
 Click clack Siphon ohne Überlauf für Waschbecken G1 1/4"  
 Click clack сифон без перелива для умывальника G1 1/4"



#### 16008

Click clack Siphon for basin with overflow G1 1/4"  
 Click clack Siphon mit Überlauf für Waschbecken G1 1/4"  
 Click clack Сифон с переливом для умывальника G1 1/4"



Note / Anmerkung / Примечание:  
 Brass / Messing / Латунь

Note / Anmerkung / Примечание:  
 Brass / Messing / Латунь

#### 16207B

Siphon for basin Black G 1 1/4"  
 Siphon für Waschbecken Black G 1 1/4"  
 Сифон для умывальника Black G 1 1/4"



#### 16207

Siphon for basin G 1 1/4"  
 Siphon für Waschbecken G 1 1/4"  
 Сифон для умывальника G 1 1/4"





## 16206

Siphon for basin G 1 1/4"  
Siphon für Waschbecken G 1 1/4"  
Комплект сифона для  
умывальника G 1 1/4"




## 16306

Siphon set for basin G 1 1/4"  
Siphon-Set für Waschbecken G 1 1/4"  
Комплект сифона для  
умывальника G 1/4"




## 16202

Siphon set for bidet G 1 1/4"  
Siphon-Set für Bidet G 1 1/4"  
Комплект сифона для биде G 1 1/4"




## 16302

Siphon set for basin G 1 1/4"  
Siphon-Set für Waschbecken G 1 1/4"  
Комплект сифона для  
умывальника G 1/4"



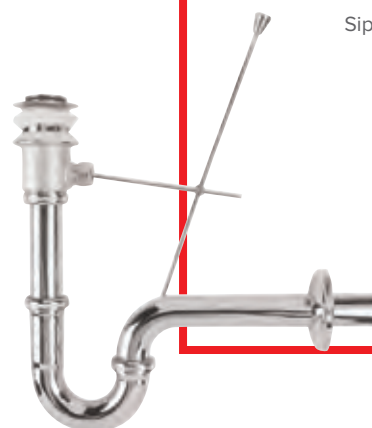
## 16303

Siphon set for bidet G 1 1/4"  
Siphon-Set für Bidet G 1 1/4"  
Комплект сифона для биде G 1 1/4"



## 16305

Siphon set for basin G 1 1/4"  
Siphon-Set für  
Waschbecken G 1 1/4"  
Комплект сифона для  
умывальника G 1 1/4"



## 16005

Draining valve with siphon  
Ablaufgarnitur mit Siphon  
Сливной вентиль с сифоном



## 16201

Siphon for basin G 1 1/4"  
Siphon für Waschbecken G 1 1/4"  
Сифон для умывальника G 1 1/4"



## 16204

Siphon for urinal G 1 1/4"  
Siphon für Urinal G 1 1/4"  
Сифон для писсуара G 1 1/4"



## 16301

Siphon set for basin G 1 1/4"  
Siphon-Set für  
Waschbecken G 1 1/4"  
Комплект сифона  
для умывальника  
G 1 1/4"






# VALVES VENTILE ВЕНТИЛИ

## 19413

Diverter G 3/4"  
Umschalter G 3/4"  
Отвод G 3/4"




## 19412

Diverter G 1/2" - 3/8"  
Umschalter G 1/2" - 3/8"  
Отвод G 1/2" - 3/8"



## 13109

Angle valve G 1/2"G 1/2" - 3/8"  
Eckventil G 1/2"G 1/2" - 3/8"  
Угловой вентиль для G 1/2"G 1/2" - 3/8"




## 13112

Angle valve for urinal G 1/2" - 3/8"  
Eckventil für Urinal G 1/2" - 3/8"  
Угловой вентиль для писсуара  
G 1/2" - 3/8"



## 13113

Angle ball valve with filter G 1/2" - 3/8"  
Kugel Eckventil mit Filter G 1/2" - 3/8"  
Угол шаровой клапан с фильтром  
G 1/2" - 3/8"



**13001** 1/2

**13002** 3/4

Safety valve 7,8 bars  
Sicherheitsventil 7,8 bar  
Защитный клапан 7,8 атм



**13003** 1/2

**13004** 3/4

Safety valve 10 bars  
Sicherheitsventil 10 bar  
Защитный клапан /10 атм



**13301**

Opening valve G 1/2" - 3/8"  
Durchgangsventil G 1/2" - 3/8"  
кран проходной G 1/2" - 3/8"



**13401**

Concealed valve G 1/2" - 3/8"  
Unterputz-Ventil G 1/2" - 3/8"  
Скрытый вентиль G 1/2" - 3/8"



**2 4215 61**

Closing valve G 1/2" - 3/8"  
Absperventil G 1/2" - 3/8"  
Закрывающий вентиль  
G 1/2" - 3/8"



**2 77665 4**

Thermostatic mixing valve for  
drinking water G 1/2" - 3/8"  
Thermostatischer Mischventil für  
Trinkwasser G 1/2" - 3/8"  
Термостатический  
смешивающий вентиль для  
питьевой воды G 1/2" - 3/8"



**16001**

Draining valve G 1 1/4"  
Ablaufventil G 1 1/4"  
Сливной вентиль G 1 1/4"



**16002**

Draining valve G 1 1/4"  
Ablaufventil G 1 1/4"  
Сливной вентиль G 1 1/4"








# ACCESSORIES ZUBEHÖR АКСЕССУАРЫ

## 19001

Connection tubes 300/350 mm  
Verbindungsschläuche 300/350 mm  
Соединительные трубы 300/350 мм



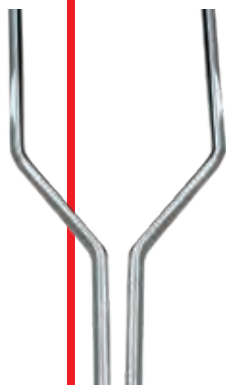
## 19011

Connection tubes Ø 360/400  
Verbindungsrohre Ø 360/400  
Соединительные трубы Ø 360/400



## 19021

Connection tubes Ø 10x440  
Verbindungsrohre Ø 10x440  
Соединительные трубы Ø 10x440



## 19022

Connection tubes  
Ø 10x422, nut 1/2"  
Verbindungsrohre  
Ø 10x422, Mutter 1/2"  
Соединительные трубы  
Ø 10x422, гайка 1/2"



## 19023

Connection tubes  
Ø 10x422, nut 3/8"  
Verbindungsrohre  
Ø 10x422, Mutter 3/8"  
Соединительные трубы  
Ø 10x422, гайка 3/8"



## 19110

Set for water conservation  
3-piece  
Set zur Wassereinsparung  
3-teilig  
Набор для сохранения воды  
3-х частей




**Note:** Set includes 2 ECO aerators with water flow 6l/min and water flow regulator with water flow of 9 l/minute. It could be used at all ranges HERZ.

**Anmerkung:** Das Set enthält 2 Eco-Perlatores mit einem Wasserdurchfluss von 6 l/min und einen Wasserdurchflussregler mit einem Wasserdurchfluss von 9 l/min. Es kann in allen HERZ Programmen verwendet werden.

**Примечание:** В набор входят 2 аэратора ECO с потоком воды 6 л/мин и регулятор потока на 9 л/мин. Можно использовать на всех сериях продукции HERZ.

## 19132

Spout "S" Ø 13x200 mm  
Auslauf "S" Ø 13x200 mm  
Излив "S" Ø 13x200 мм



## 19133

Spout "S" Ø 13x300 mm  
Auslauf "S" Ø 13x300 mm  
Излив "S" Ø 13x300 мм



## 19145

Spout "S" Ø 18x250 mm  
Auslauf "S" Ø 18x250 mm  
Излив "S" Ø 18x250 мм



## 19204

Flat spout  
Flacher Auslauf  
Плоский Излив  
(l=120 mm)





## 19209

Flat spout  
Flacher Auslauf  
Плоский Излив  
(l=200 mm)




## 19216

Flat spout  
Flacher Auslauf  
Плоский Излив  
(l=300 mm)



## 19504

Reduction nut with seals  
Reduziermutter mit Dichtung  
Гайка с уплотнением



## 21001

Rosette 3/4"  
Rosette 3/4"  
Розетка 3/4"



179

Note / Anmerkung / Примечание:  
G1/2 - G3/4


## 21002

Rosette 3/4"  
Rosette 3/4"  
Розетка 3/4"



## 21161

S- union with noise reduction  
Exzenter S mit Schallreduktion  
S-образный шумопонижающий стык




# INDEX

00001	43	00092	66	00201	107	00394	67	01012	42
00002	43	00093	66	00202	107	00395	67	01035	53
00003	43	00094	66	00205	107	00401	45	01036	53
00004	43	00101	94	00208	107	00402	45	01081	70
00006	42	00101B	92	00235	117	00403	45	01101	94
00011	42	00102	94	00237	125	00425	69	01101B	92
00012	42	00103	95	00281	124	00427	69	01102	96
00013	42	00103Ni	93	00282	124	00430	37	01107	95
00014	42	00104	96	00291	120	00430B	39	01107Ni	93
00023	68	00105	96	00292	120	00434	55	01108	97
00024	68	00106	97	00301	44	00435	55	01137	114
00025	68	00111	98	00301	46	00437	57	01138	112
00026	68	00112	98	00302	44	00438	55	01140	114
00029	85	00113	99	00303	44	00440	57	01141	115
00030	85	00114	100	00325	69	00441	158	01142	115
00031	85	00115	100	00326	69	00442	158	01143	115
00035	53	00116	101	00330	37	00443	159	01144	115
00037	73	00120	102	00330B	39	00444	159	01145	113
00038	53	00121	103	00334	55	00480	71	01146	113
00039	53	00129	115	00335	55	00481	71	01164	126
00040	53	00130	115	00336	57	00482	71	01169	106
00044	54	00131	115	00337	55	00485	23	01171	107
00045	54	00132	115	00339	57	00485B	19	01173	108
00048	52	00133	114	00360	32	00486	23	01175	109
00049	52	00134	114	00360B	28	00487	23	01181	124
00057	31	00135	112	00361	139	00491	67	01182	122
00057B	27	00136	112	00361B	139	00492	67	01184	122
00058	30	00137	116	00362	139	00493	67	01185	121
00058B	26	00138	116	00362B	139	00494	33	01186	123
00059	46	00144	113	00363	164	00494B	29	01187	123
00060	47	00145	113	00365	141	00501	43	01188	123
00069	48	00146	113	00366	163	00503	43	01189	123
00070	49	00147	113	00367	141	00515	68	01281	125
00077	36	00169	106	00367B	141	00516	68	01381	73
00077B	38	00170	106	00368	141	00518	68	05055	81
00079	20	00171	107	00368B	141	00530	36	05056	81
00080	22	00172	107	00371	162	00530B	38	05154	132
00080B	18	00173	108	00373	23	00535	53	05251	133
00081	70	00174	108	00373B	19	00536	53	05252	132
00082	70	00175	109	00374	23	00537	53	05253	132
00083	70	00176	109	00375	23	00581	70	05351	83
00084	70	00181	124	00377	161	00582	70	05355	83
00085	21	00182	122	00380	72	00584	70	05451	84
00086	21	00183	124	00381	72	00586	21	05452	84
00087	21	00184	121	00383	71	00588	21	05454	84
00088	21	00185	121	00384	72	00588B	17	05455	84
00088B	17	00186	122	00386	71	00591	66	05553	83
00089	20	00188	123	00387	71	00592	66	05554	83
00089B	16	00189	123	00388	72	00594	66	05557	83
00090	20	00190	123	00389	72	00595	31	06156	132
00091	66	00193	123	00393	67	00595B	27	06158	132

06251	133	07466	77	10551	82	12212B	166	13004	176
07053	78	07550	78	10571	82	12213	167	13109	175
07055	78	07553	78	10651	82	12213B	167	13112	175
07057	78	07554	76	10652	82	12214	167	13113	175
07059	78	07555	77	10672	82	12214B	167	13301	176
07060	78	07557	78	12001	165	12246	138	13401	176
07061	74	07558	76	12002	165	12246B	138	16001	176
07062	74	07559	77	12003	165	12247	138	16002	176
07063	75	08148	130	12004	165	12247B	138	16005	174
07064	75	08149	127	12005B	165	12249	140	16006	172
07065	78	08150	126	12040	149	12250	140	16007	172
07066	74	08153	130	12040B	149	12251	140	16008	172
07067	74	08155	130	12041	153	12252	140	16009B	172
07068	75	08161	126	12042	153	12259	140	16201	174
07072	74	08163	127	12043	152	12260	140	16202	173
07073	75	08166	130	12044	153	12261	61	16204	174
07074	78	08255	127	12047	152	12263	61	16206	173
07076	78	08256	126	12050	149	12351	153	16207	172
07077	74	09011	62	12051	150	12352	152	16207B	172
07078	75	09013	62	12052	150	12354	153	16301	174
07079	75	09116	59	12053	150	12355	157	16302	173
07153	130	09117	59	12054	151	12356	157	16303	173
07155	130	09118	60	12055	151	12357	152	16305	173
07156	127	09119	60	12057	151	12358	153	16306	173
07157	127	09120	59	12101	148	12361	157	19001	177
07158	126	09121	59	12102	148	12452	157	19011	177
07159	126	09122	60	12104	147	12455	157	19021	177
07161	130	09123	60	12106	147	12456	157	19022	177
07162	127	09401	63	12107	148	12457	157	19023	177
07163	126	09402	63	12108	146	12460	155	19038	165
07164	130	09501	62	12108	148	12461	155	19052	169
07165	127	09502	62	12109	147	12462	156	19088	151
07169	126	09508	62	12111	147	12463	156	19110	178
07257	131	09510	61	12112	146	12464	154	19132	178
07258	131	09511	61	12112B	146	12464B	154	19133	178
07259	131	09512	61	12151	168	12551	160	19145	178
07260	129	10052	80	12152	168	12552	160	19204	178
07261	129	10072	80	12153	168	12651	169	19209	179
07262	129	10151	80	12154	168	12652	169	19216	179
07263	128	10152	84	12155	168	12653	169	19412	175
07264	128	10171	80	12201	167	12654	169	19413	175
07265	128	10251	80	12202	167	12655	169	19504	179
07355	79	10351	80	12203	168	12657	169	19803	63
07356	79	10352	81	12204	168	12659	169	19804	63
07357	76	10354	81	12206	166	12659B	169	2 4215 61	176
07358	77	10355	81	12207	166	12701	141	2 77665 4	176
07452	79	10356	84	12208	166	12703	141	21001	179
07454	79	10372	81	12209	166	12704	63	21002	179
07462	76	10374	81	12210	168	13001	176	21161	179
07464	77	10451	83	12211	167	13002	176		
07465	76	10452	84	12212	166	13003	176		







**HERZ d.o.o.**

Grmaška cesta 3  
1275 Šmartno pri Litji  
T: +386 (0)1 896 21 02  
F: +386 (0)1 896 21 40  
E: [info@herz.si](mailto:info@herz.si)  
W: [www.herz-taps.com](http://www.herz-taps.com)