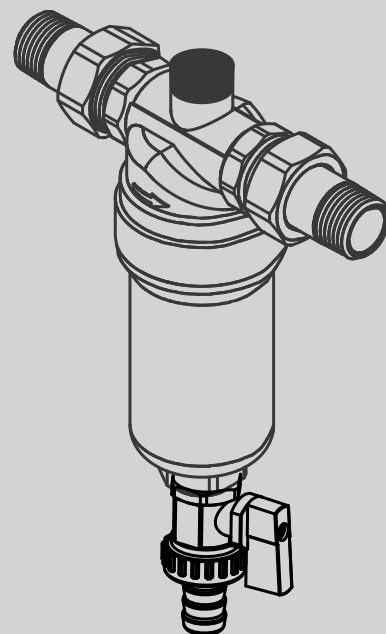


ТЕХНИЧЕСКИЙ ПАСПОРТ ИЗДЕЛИЯ

uni-fitt

Фильтр промывной



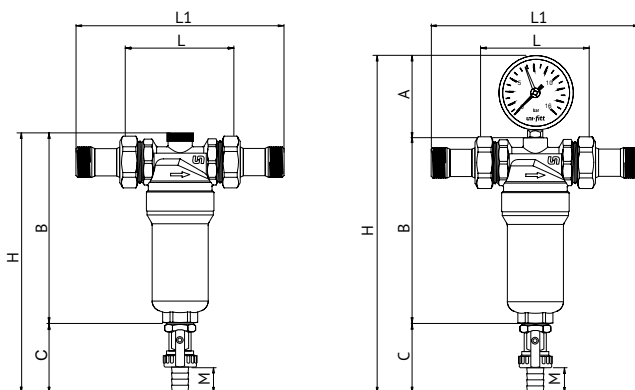
1. Назначение и область применения

Фильтр промывной предназначен для очистки потока от механических примесей в системах подачи горячей и холодной воды в пределах допустимых значений по температуре и давлению, указанных в разделе 2.

2. Технические характеристики и конструкция

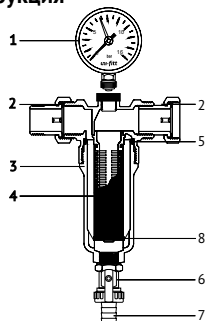
Максимальное рабочее давление	25 бар
Степень фильтрации	100 мкм
Диапазон рабочих температур	0 ÷ 95 °С
Резьба	ISO 228

Размеры



ВН	H, мм	A, мм	B, мм	C, мм	L, мм	L1, мм	M, мм
1/2" x 3/4"	210		150	60	80	159,5	22
1/2" x 3/4"	266	59	147	60	80	159,5	22

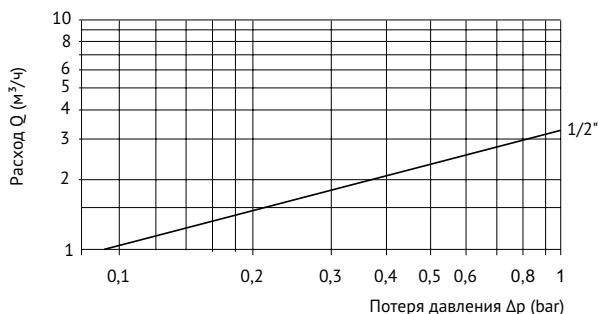
Конструкция



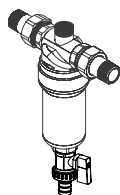
1	Манометр*	0 ÷ 16 бар
2	Прокладка	NBR
3	Корпус фильтра	CW617N EN 12165
4	Фильтрующий элемент	Нержавеющая сталь AISI 304
5	Прокладка	NBR
6	Корпус крана	CW617N
7	Штуцер	CW614N
8	Опора фильтра	POM

* Входит в комплектацию артикулов 214A2300 и 214B2300

Гидравлические характеристики

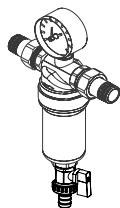


3. Номенклатура



Фильтр промывной ВН с редукционными соединениями и сливным шаровым краном

Артикул	Размер	Материал корпуса	Упаковка
214G2300	1/2" x 3/4"	латунный	1 / 14
214N2300	1/2" x 3/4"	никелированный	1 / 14



Фильтр промывной ВН с редукционными соединениями, со сливным шаровым краном и манометром

Артикул	Размер	Материал корпуса	Упаковка
214A2300	1/2" x 3/4"	латунный	1 / 14
214B2300	1/2" x 3/4"	никелированный	1 / 14

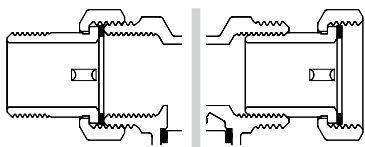
4. Указания по монтажу

Установка и демонтаж изделия, а также любые операции по ремонту или регулировке должны производиться при отсутствии давления в системе.

В соответствии с ГОСТ 12.2.063 п.3.10, фильтр не должен испытывать нагрузок от трубопровода (изгиб, сжатие, растяжение, кручение, перекосы, вибрация, несоосность патрубков, неравномерность затяжки крепежа). При необходимости должны быть предусмотрены опоры или компенсаторы, снижающие нагрузку на фильтр от трубопровода. Несоосность соединяемых трубопроводов не должна превышать 3 мм при длине до 1 м плюс 1 мм на каждый последующий метр (СНиП 3.05.01 п. 2.8.).

Перед установкой фильтра трубопровод должен быть очищен от окалины и ржавчины. Системы отопления, теплоснабжения, внутреннего холодного и горячего водоснабжения, трубопроводы котельных по окончании их монтажа должны быть промыты водой до выхода её без механических взвесей (СНиП 03.05.01).

Фильтр должен быть надёжно закреплён на трубопроводе, подтекание рабочей жидкости по резьбовой части не допускается. Согласно пункту 4.1 СНиП 3.05.01-85 «Внутренние санитарно-технические системы» после монтажа обязательно проводится манометрическое испытание герметичности системы и оформляется в соответствии с Приложением № 3 к СНиПу. Данное испытание позволяет обезопасить от протечек и ущерба, связанного с ними. Фильтр должен быть



установлен на входе в домашнюю сеть, после водосчётчика и перед любым редуктором давления, для защиты сантехнического оборудования от примесей, находящихся в воде. Конструкция фильтра позволяет присоединить разъёмные соединения на наружную или внутреннюю резьбу.

5. Указания по эксплуатации и техническому обслуживанию

Вода, входя в фильтр, опускается в корпус, проходит внутрь фильтрующего элемента и поднимается к выходу, позволяя примесям оседать в нижней части корпуса.

Манометр (в зависимости от комплектации) показывает давление воды на выходе из фильтра.

Для оптимального режима работы фильтра важно проводить регулярную очистку с частотой (мин. 1 раз в 6 месяцев), чтобы удалить частицы, оседающие в корпусе.

Для этого достаточно открыть дренажный кран фильтра и слить воду с частицами в дренаж. Если такой очистки окажется недостаточно, необходимо перекрыть трубопровод, сбросить давление из фильтра, открутить корпус фильтра и вынув фильтрующий элемент аккуратно очистить его мягкой синтетической щёткой под проточной водой.

6. Условия хранения и транспортировки

Изделия должны храниться в упаковке предприятия–изготовителя по условиям хранения 3 по ГОСТ 15150. Транспортировка изделий должна осуществляться в соответствии с условиями 5 по ГОСТ 15150.

7. Утилизация

Утилизация изделия (переплавка, захоронение, перепродажа) производится в порядке, установленном Законами РФ от 22 августа 2004 г. № 122-ФЗ «Об охране атмосферного воздуха», от 10 января 2003 г. № 15-ФЗ «Об отходах производства и потребления», а также другими российскими и региональными нормами, актами, правилами, распоряжениями и пр., принятыми во исполнение указанных законов.

8. Гарантийные обязательства

Изготовитель гарантирует соответствие промывных фильтров Uni-Fitt требованиям безопасности, при условии соблюдения потребителем правил использования, транспортировки, хранения, монтажа и эксплуатации.

Гарантия не распространяется на дефекты:

- возникшие в случаях нарушения правил, изложенных в настоящем паспорте об условиях хранения, монтажа, эксплуатации и обслуживания изделий;
- возникшие в случае ненадлежащей транспортировки и погрузо-разгрузочных работ;

- возникшие в случае воздействия веществ, агрессивных к материалам изделия;
- вызванные пожаром, стихией, форс-мажорными обстоятельствами;
- вызванные неправильными действиями потребителя;
- возникшие в случае постороннего вмешательства в конструкцию изделия.

9. Условия гарантийного обслуживания

Претензии к качеству товара могут быть предъявлены в течение гарантийного срока. В случае необоснованности претензии, затраты на диагностику и экспертизу изделия оплачиваются Покупателем. При предъявлении претензий к качеству товара, покупатель предоставляет следующие документы:

1. Заявление в произвольной форме, в котором указываются:

- название организации или Ф.И.О. покупателя;
- фактический адрес покупателя и контактный телефон;
- название и адрес организации, производившей монтаж;
- адрес установки изделия;
- краткое описание дефекта.

2. Документ, подтверждающий покупку изделия (накладная, квитанция);

3. Фотографии неисправного изделия в системе;

4. Акт гидравлического испытания системы, в которой монтировалось изделие;

5. Копия гарантийного талона со всеми заполненными графами.

Представители Гарантийной организации могут запросить дополнительные документы для определения причин аварии и размеров ущерба.

ГАРАНТИЙНЫЙ ТАЛОН

Фильтр промывной Uni-Fitt

№	Артикул	Количество

Гарантийный срок – 36 месяцев со дня продажи.

С условиями гарантии, правилами установки и эксплуатации ознакомлен:

Покупатель _____
(подпись)

Продавец _____
(подпись)

Дата продажи ___ / ___ / ____

Печать
торгующей
организации

Рекламации и претензии к качеству товара принимаются по адресу:

ООО «Юнифит-Рус», Вашутинское шоссе, вл. 36

г. Химки, Московская обл., 141400

тел. (495) 787-71-41

эл.почта: info@uni-fitt.ru