

VARYCONTROL VAV Регулятор расхода воздуха

для систем с переменным расходом
Серия TVZ · TVA




TROX[®] TECHNIK

TROX GmbH
Heinrich-Trox-Platz
D-47504 Neukirchen-Vluyn


Telephone +49/2845/202-0
Telefax +49/2845/202-265
e-mail trox@trox.de
www.troxtechnik.com

Описание _____	2	Уровень генерируемого шума вентилятора (сторона высокого давления) регуляторов TVZ · TVZD _____	12
Описание функциональности _____	3	Таблица подбора по акустическим характеристикам серий TVA · TVAD _____	13
Конструкция · Размеры _____	4	Аэродинамические шумы для регулятора TVA · TVAD без установленного шумоглушителя TS _____	14
Обозначения _____	6	Аэродинамические шумы для регулятора TVA · TVAD с установленным шумоглушителем TS _____	15
Аэродинамические характеристики _____	6	Шум, возникающий при вибрации корпуса регулятора TVA _____	16
Таблица подбора по акустическим характеристикам серий TVZ · TVZD _____	7	Шум, возникающий при вибрации корпуса регулятора TVAD _____	17
Аэродинамические шумы для регулятора TVZ · TVZD без установленного шумоглушителя TS _____	8	Уровень генерируемого шума вентилятора (сторона высокого давления) регуляторов TVA · TVAD _____	18
Аэродинамические шумы для регулятора TVZ · TVZD с установленным шумоглушителем TS _____	9	Информация для заказа оборудования _____	19
Шум, возникающий при вибрации корпуса регулятора TVZ _____	10		
Шум, возникающий при вибрации корпуса регулятора TVZD _____	11		

Регулятор расхода воздуха серии TVZ, предназначенный для систем с переменным расходом (VAV)



VAV Регулятор расхода воздуха серии TVZD, предназначенный для систем с переменным расходом (VAV)



Регуляторы VARYCONTROL фирмы TROX серий TVZ, TVZD, а также TVA и TVAD предназначены для регулирования расхода воздуха в системах с переменным расходом воздуха (VAV). Регуляторы данной серии отличаются исключительными шумопоглощающими характеристиками и подходят для помещений с жесткими требованиями к шумам. Данные регуляторы отвечают санитарно-гигиеническим требованиям VDI 6022.

Серия TVZ: регулятор расхода приточного воздуха
 Серия TVZD: регулятор расхода приточного воздуха с дополнительной звукоизоляцией
 Серия TVA: регулятор расхода вытяжного воздуха
 Серия TVAD: регулятор расхода вытяжного с дополнительной звукоизоляцией

Регуляторы расхода воздуха укомплектованы элементами автоматики и механическими элементами. Данные регуляторы настраиваются на требуемый расход воздуха и проходят заводские испытания на герметичность. Регулятор состоит из усредняющего датчика давления для измерения расхода воздуха, регулирующего клапана, а также встроенного шумоглушителя для уменьшения генерируемого шума. Заслонка регулирующего клапана оснащена пластиковым уплотнением, которое точно соответствует критериям герметичности согласно DIN EN 1751.

На корпусе регулятора находится присоединительный патрубок на стороне вентилятора (высокого давления) и прямоугоньный фланец для подсоединения к воздуховоду на стороне низкого давления.

Для удовлетворения самых жестких требований по уровню генерируемого шума возможна поставка регулятора с дополнительной звукоизоляцией или шумоглушителем серии TS.

Регулирование расхода воздуха представляет собой систему с замкнутым циклом с внешним источником питания. Преобразователь давления, контроллер и сервопривод выбираются в соответствии с конкретными требованиями объекта регулирования.

Регуляторы (VAV) фирмы TROX могут быть укомплектованы элементами автоматики ведущих изготовителей в соответствии с конкретными требованиями проекта.

Более подробная информация о выборе и применении регуляторов, а также об имеющихся в наличии элементах автоматики содержится на нашем сайте в разделе «Техническая документация». Также доступна программа «Регуляторы воздуха» для выбора регуляторов и их конструктивного исполнения.

Регулятор температуры помещения

В системах с переменным расходом воздуха (VAV) выполняется каскадное управление температурой воздуха в помещении. Приоритетное регулирующее значение имеет температура в помещении. Сигнал от регулятора температуры помещения передается не напрямую на регулирующий клапан расхода приточного воздуха, а изменяет установленное значение расхода воздуха в контуре управления расхода воздуха. При регулировании расхода воздуха определяются минимальные и максимальные ограничения расхода воздуха, что позволяет поддерживать постоянную температуру воздуха в помещении и системе кондиционирования воздуха в целом.

Измерение расхода воздуха

Для точного измерения расхода воздуха необходим датчик давления. Процесс измерения происходит таким образом: в нескольких точках, расположенных по всей секции, измеряется давление, и затем датчик осуществляет усредненное измерение. Измерительный датчик давления TROX является оптимальным устройством, решающим эту задачу, с точки зрения экономических показателей и технологии изготовления. Датчик давления передает измеренные значения на устройства кондиционирования воздуха.

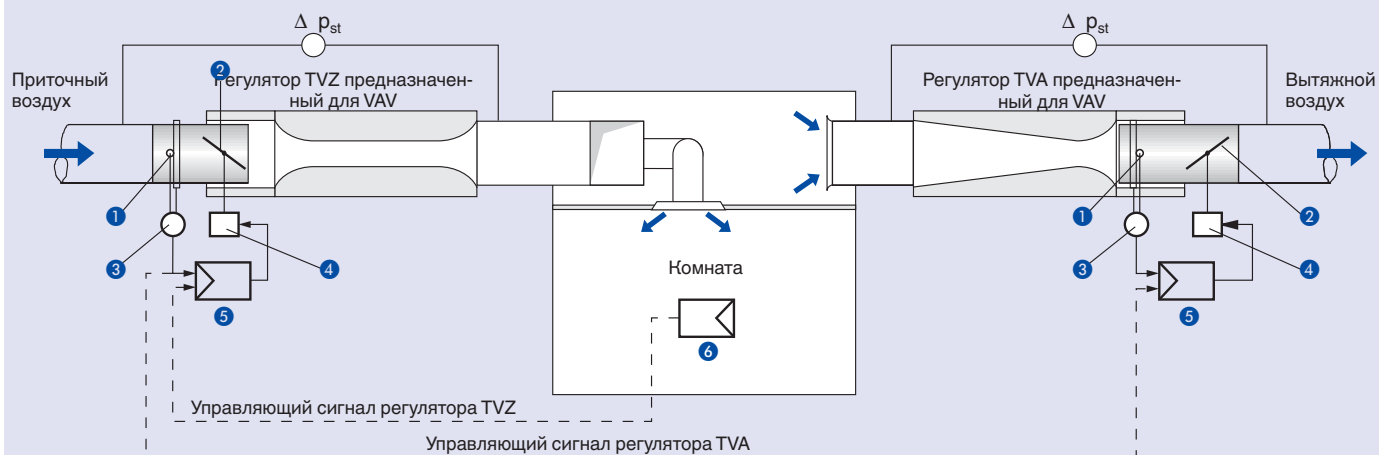
Регулирование расхода воздуха

Расход воздуха регулируется при помощи контура управления, реализующего функции измерения – сравнения – корректировки. Преобразователь давления преобразует значение перепада давления в электрический сигнал и обрабатывается контроллером, сравнивающим фактическое и текущее значение. В большинстве устройств кондиционирования воздуха значение температуры задается регулятором температуры помещения. Контроллер сравнивает фактическое и текущее значения, и при наличии отклонения формирует сигнал на электропривод клапана.

Совместное управление по расходу приточного / вытяжного воздуха

Предназначен для отдельных помещений, где необходимо поддерживать баланс между расходами приточного и вытяжного воздуха. Иначе может возникнуть свистящий шум в зазорах двери, а для ее открытия будет необходимо приложить большое усилие. По этой причине необходимо регулировать поток вытяжного воздуха в системах VAV. Сигнал, соответствующий фактическому значению расхода приточного воздуха, поступает на контроллер регулятора расхода вытяжного воздуха (вспомогательный контроллер). Таким образом, расход вытяжного воздуха устанавливается в зависимости от расхода приточного воздуха.

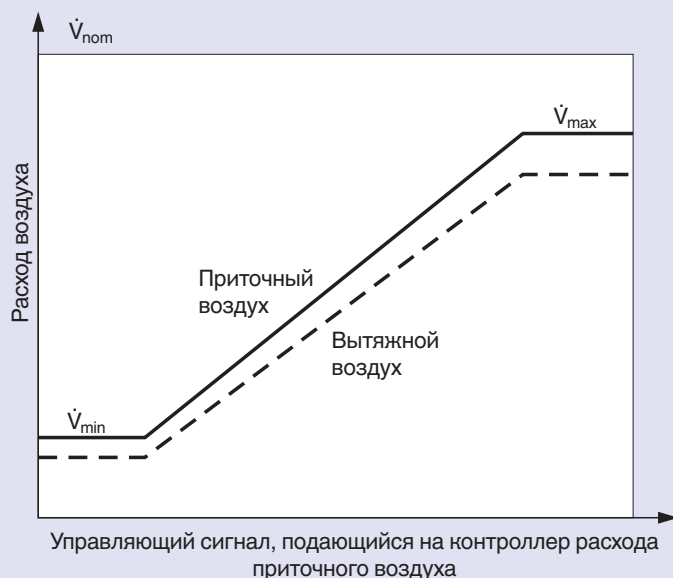
Системная диаграмма



Обозначения

- 1 Датчик перепада давления
- 2 Заслонка регулирующего клапана
- 3 Преобразователь давления
- 4 Привод
- 5 Контроллер расхода воздуха
- 6 Регулятор температуры помещения (не входит в комплект поставки)
- Проводка выполняется заказчиком

График работы контроллера



Характеристики

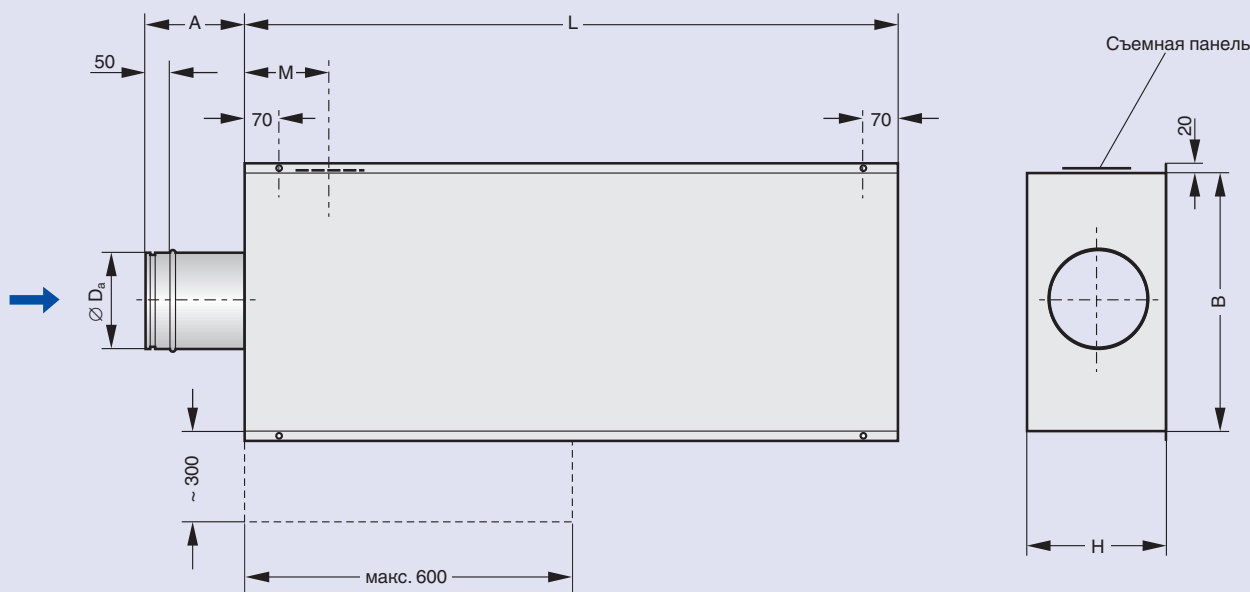
- Электрический регулятор расхода воздуха предназначен для регулирования приточного и вытяжного воздуха.
- Диапазон расхода приблизительно 10:1 (в зависимости от системы регулирования и типа контроллера)
- Очень высокая точность установки расходов воздуха. Необходимо обеспечить наиболее подходящие аэродинамические характеристики воздуховода.
- Диапазон перепада давлений от 20 до 1500 Па
- Возможно полное закрытие воздухораспределительной сети
- Регулирующий клапан с закрытыми створками по герметичности соответствует DIN EN 1751, класс 4 (для типоразмера 125 класс 3)
- Для улучшения акустических аэродинамических характеристик за регулирующим клапаном установлены перфорированные заслонки
- Встроенный шумоглушитель со снижением шума 26 дБ при 250 Гц.
- Рабочее положение – любое (при использовании мембранных датчиков давления руководствоваться этикетками на устройствах)
- Все регуляторы настраиваются на требуемый расход воздуха. Это означает также, что все блоки проходят заводские испытания на герметичность при помощи соответствующих испытательных устройств. Полученные таким образом данные приводятся на этикетках.

- Измерить расход воздуха можно на месте монтажа или на заводе-изготовителе; может понадобиться дополнительный регулятор.
- Управляющий сигнал фактического значения расхода принимается за $V_{ном}$
- Механическая часть регулирующего клапана не требует технического обслуживания
- Рабочая температура – от 10 до 50 °C

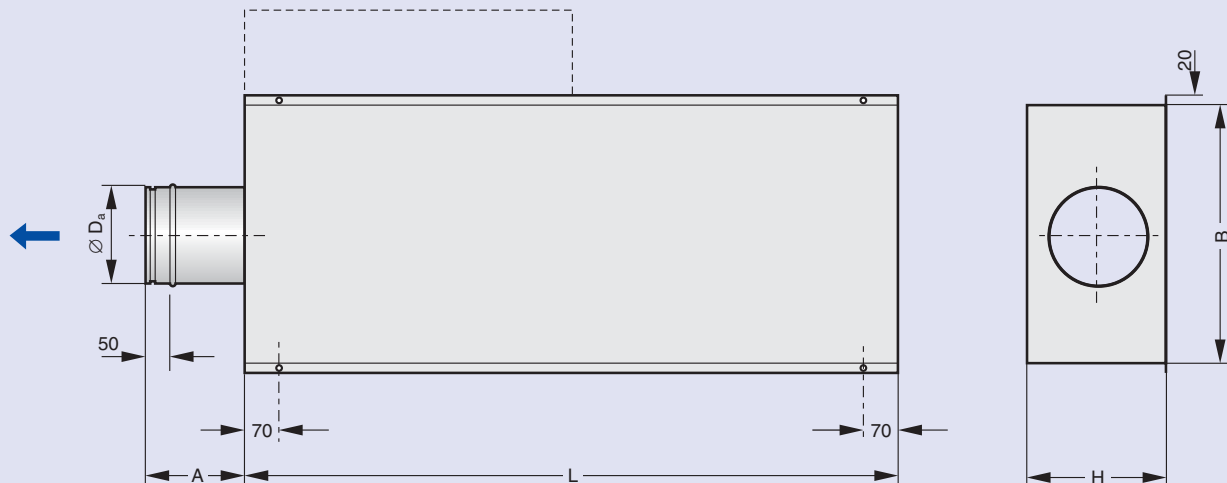
Особенности конструкции

- Присоединительный патрубок на стороне вентилятора (высокое давление) имеет по окружности канавку под герметизирующее уплотнение для подсоединения к воздуховоду круглого сечения, что соответствует DIN EN 1506 или DIN EN 13180 (при необходимости герметизирующее уплотнение устанавливается на заводе)
- К прямоугольному фланцу на стороне низкого давления присоединяется воздуховод с соответствующим фланцем.
- По краям корпуса расположены крепежные отверстия
- Герметичность корпуса соответствует DIN EN 1751, класс A
- Регулятор предназначен для эксплуатации в помещениях, соответствующих классу чистого помещения 3 по стандарту VDI 2083 и классу 100 по стандарту США 209E.
- Регулятор отвечает всем санитарно-гигиеническим требованиям по стандартам VDI 6022, DIN 1946, часть 4, DIN EN 13779 и VDI 3803 для серий TVZ, TVZD.

TVZ · TVZD (приточный воздух)



TVA · TVAD (вытяжной воздух)



--- Необходимо обеспечить свободное пространство для доступа к элементам автоматики

Элементы автоматики расположены справа, если смотреть по направлению движения потока воздуха (фальцевый шов должен быть сверху)

Корпус

- Корпус из оцинкованной листовой стали
- Звукопоглощающий материал из минеральной ваты, класс огнестойкости A2 по DIN 4102, марка качества RAL-GZ 388 по стандарту RAL, способный к биологическому разложению согласно стандарту TRGS 905 и директиве EC 97/69/EG
- Звукопоглощающий материал для защиты от отслаивания проклеен стекловолокном и рассчитан на работу при скорости воздуха до 20 м/с, обладает биостойкостью
- Поворотная створка регулирующего клапана из оцинкованной листовой стали с уплотнением из термоэластопласта
- Трубки датчика из алюминия
- Пластмассовые подшипники скольжения

Исполнение с дополнительной звукоизоляцией

- Корпус из оцинкованной листовой стали
- Звукопоглощающий материал
- Резиновые виброизолирующие уплотнители
- Повторная установка невозможна

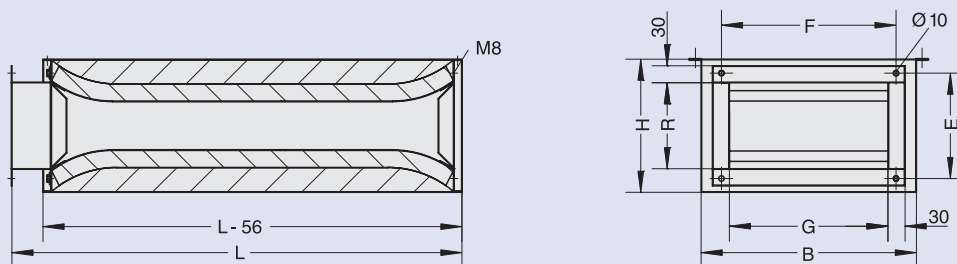
Дополнительный шумоглушитель TS

- Корпус из оцинкованной листовой стали
- Звукопоглощающий материал из минеральной ваты, класс огнестойкости A2 по DIN 4102, марка качества RAL-GZ 388 по стандарту RAL, способный к биологическому разложению согласно стандарту TRGS 905 и директиве EC 97/69/EG.
- Звукопоглощающий материал для защиты от отслаивания проклеен стекловолокном и рассчитана на работу при скорости воздуха до 20 м/с обладает биостойкостью.
- Предназначен для регуляторов серии TVZ/TVA.
- Возможно подсоединение как к регулятору, так и к соответствующему фланцу воздуховода

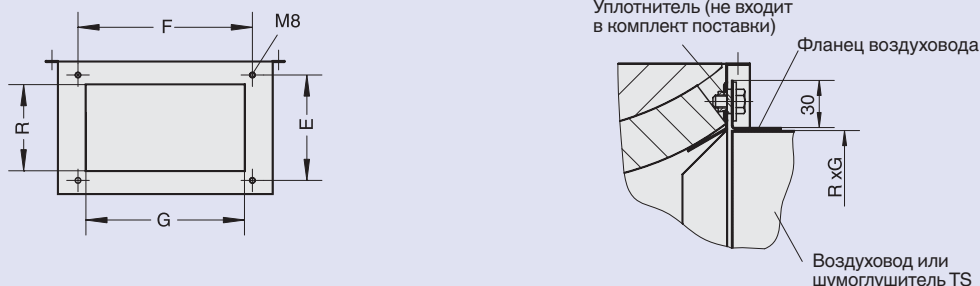
Воздуонагреватель

- Предназначен для регуляторов серий TVZ и TVA
- Данные по габаритным размерам и техническим характеристикам приводятся в брошюре 5/20/EN/..

Дополнительный шумоглушитель TS



Подсоединение на стороне низкого давления



Размеры, мм

Типоразмеры	Ø D _a	TVZ/TVA											TVZD/TVAD					TS				
		L	B	H	L	B	H	L	A				M	E	F	R	G					
125	124	1035	300	236	1075	380	316	806	150	185	110	145	120	186	232	152	198					
160	159	1035	410	236	1075	490	316	806	200	170	160	130	145	186	342	152	308					
200	199	1320	560	281	1360	640	361	956	200	140	160	100	180	244	492	210	458					
250	249	1440	700	311	1480	780	391	956	250	100	210	60	220	235	632	201	598					
315	314	1440	900	361	1480	980	441	1056	250	245	210	205	270	286	832	252	798					
400	399	1820	1000	446	1860	1080	526	1306	250	175	210	135	340	388	932	354	898					

Вес, кг

Типоразмеры	TVZ TVA	TVZD TVAD	TS
125	21	41	10
160	25	50	15
200	33	63	22
250	55	95	37
315	73	133	42
400	118	193	50

Обозначения · Аэродинамические характеристики

Обозначения

f_m , Гц : Средние частоты октавных полос

L_W , дБ : Уровень звуковой мощности генерируемого шума в воздуховоде (на стороне низкого давления)

L_{W1} , дБ : Уровень звуковой мощности генерируемого шума с дополнительным шумоглушителем TS

L_{W2} , дБ : Уровень звуковой мощности, генерируемого корпусом, с дополнительным звукоизолирующим покрытием

L_{W3} , дБ : Уровень звуковой мощности генерируемого в вентиляторе на стороне воздуховода (высокого давления)

L_{WR} , дБ : Средневзвешенное значение уровня звуковой мощности генерируемого шума, учитывая систему снижения шума

L_{pA} , дБ(A) : Средневзвешенное значение уровня звукового давления генерируемого шума, учитывая систему снижения шума

L_{pA1} , дБ(A) : Средневзвешенное значение звукового давления генерируемого шума с дополнительным шумоглушителем, учитывая снижение шума в системе

L_{pA2} , дБ(A) : Средневзвешенное значение уровня звукового давления шума, генерируемого корпусом, принимая во внимание снижение шума в системе

L_{pA3} , дБ(A) : Средневзвешенное значение звукового давления шума, генерируемого корпусом с применением звукоизолирующего покрытия, принимая во внимание систему снижения шума

D_e , дБ : Собственное шумопоглощение регулятора

\dot{V}_{nom} , м³/ч и л/с : Номинальный расход воздуха (100 %)

\dot{V} , м³/ч и л/с : Расход воздуха.

$\Delta \dot{V}$, ±% : Допустимое отклонение расхода воздуха от установленного значения

Δp_{st} , Па : Перепад статического давления

$\Delta p_{st min}$, Па : Минимальный перепад статического давления

Все уровни звуковой мощности относительно 1 пВт, уровни звукового давления относительно 20 мкПа.

Уровни шума измерены в реверберационной камере. Данные на уровень звуковой мощности определены и скорректированы в соответствии с DIN EN ISO 5135 в феврале 1999.

Диапазоны расхода воздуха и минимальные перепады давления

Типоразмер	\dot{V}		$\Delta \dot{V}^{1)}$	$\Delta p_{st min}$, Па		
	л/с	м ³ /ч	± %	TVZ	TVA	TS ²⁾
125	15	54	19	20	20	–
	60	216	8	20	25	5
	105	378	7	45	80	20
	150	540	5	90	150	40
160	25	90	19	20	20	–
	80	288	8	20	25	5
	145	522	7	25	50	10
	250	900	5	80	150	20
200	40	144	19	20	20	–
	180	648	8	20	30	5
	310	1116	7	40	95	10
	405	1458	5	80	190	20
250	60	216	19	20	20	–
	270	972	8	20	25	5
	470	1692	7	40	75	10
	615	2214	5	80	150	20
315	105	378	19	20	20	5
	425	1530	8	20	30	10
	740	2664	7	40	90	20
	1025	3690	5	80	180	40
400	170	612	19	20	20	5
	715	2574	8	20	25	10
	1250	4500	7	40	75	20
	1680	6048	5	80	150	40

1) типичные значения для постоянного потока воздуха

2) дополнительный перепад давлений, который следует учитывать

Таблица подбора по акустическим характеристикам TVZ · TVZD

Снижение шума, дБ/октава согласно VDI 2081 (с учетом таблицы параметров)

f_m , Гц	63	125	250	500	1000	2000	4000	8000
Снижение шума в поворотах воздуховода	0	0	1	2	3	3	3	3
Звукопоглощение помещением	5	5	5	5	5	5	5	5
Отражение	10	5	2	0	0	0	0	0

Поправка для величины распространения в системе вентиляции в области низкого давления (с учетом таблицы параметров)

\dot{V}	м³/ч	500	1000	1500	2000	2500	3000	4000	5000	6000
	л/с	139	278	417	556	695	834	1111	1389	1667
дБ/октава		0	3	5	6	7	8	9	10	11

Поправка для расчета уровня шума, генерируемого корпусом (с учетом таблицы параметров)

Снижение шума потолком, дБ/окт.	4
Звукопоглощение помещением, дБ/окт.	5

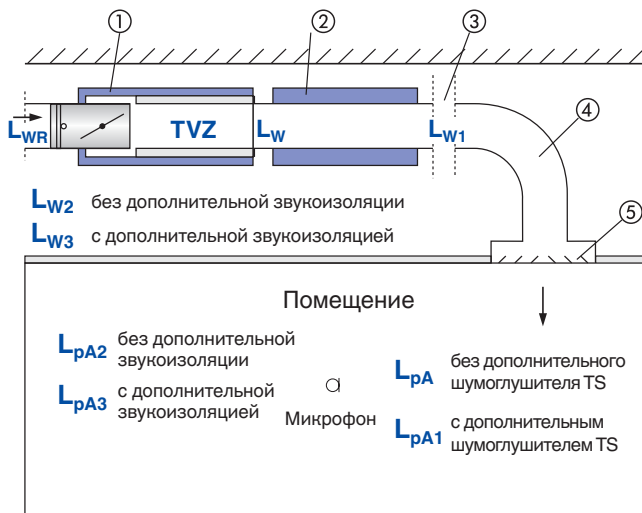
Уровень звукового давления в таблице параметров в дБ (А)

Типо-размер	\dot{V}		$\Delta p_{st} = 100 \text{ Па}$				$\Delta p_{st} = 200 \text{ Па}$				$\Delta p_{st} = 500 \text{ Па}$			
			Генерируемый шум		Шум, генерир. корпусом		Генерируемый шум		Шум, генерир. корпусом		Генерируемый шум		Шум, генерир. корпусом	
			TVZ L_{pA}	TVZ+TS L_{pA1}	TVZ L_{pA2}	TVZD L_{pA3}	TVZ L_{pA}	TVZ+TS L_{pA1}	TVZ L_{pA2}	TVZD L_{pA3}	TVZ L_{pA}	TVZ+TS L_{pA1}	TVZ L_{pA2}	TVZD L_{pA3}
125	15	54	15	15	20	13	18	14	21	13	19	14	23	14
	60	216	22	19	21	15	25	15	25	16	26	16	31	21
	105	378	28	23	25	18	29	16	29	20	35	20	34	24
	150	540	34	28	30	22	37	23	33	24	40	25	36	27
160	25	90	16	15	17	13	22	14	19	13	20	14	25	15
	100	360	28	23	22	16	29	17	25	18	32	18	32	23
	175	630	33	27	26	19	36	21	30	22	37	22	36	27
	250	900	35	29	32	24	37	22	35	27	41	26	39	31
200	40	144	15	14	19	14	17	14	22	14	19	14	29	18
	160	576	20	17	24	18	22	13	28	20	28	15	35	25
	280	1008	21	16	28	21	24	13	32	24	30	16	38	29
	405	1458	30	23	36	29	32	17	39	31	34	21	43	34
250	60	216	15	14	19	14	17	14	23	15	19	14	29	18
	250	900	17	14	23	18	20	12	28	20	26	15	35	26
	430	1548	23	14	26	20	26	14	31	24	30	19	38	30
	615	2214	29	20	34	26	32	18	38	30	36	24	43	35
315	100	360	17	15	19	14	18	14	22	14	22	15	31	20
	410	1476	19	15	23	17	23	14	29	21	32	22	39	29
	720	2592	21	16	30	22	25	18	35	26	33	24	42	33
	1025	3690	28	20	35	28	31	20	40	31	37	27	45	37
400	170	612	16	14	22	15	18	13	26	18	23	16	34	24
	671	2416	18	13	25	19	22	15	31	23	30	22	42	32
	1175	4230	25	19	31	25	28	22	35	29	32	26	43	34
	1680	6048	31	26	43	37	34	26	45	40	38	31	48	42

Акустические характеристики перепада давления свыше 1000 Па приводятся в он-лайн программе «Регуляторы расхода воздуха».

Аэродинамический шум регулятора TVZ · TVZD

Без шумоглушителя TS



Обозначения, см. стр. 6

- ① Дополнительная звукоизоляция
- ② Дополнительный шумоглушитель TS
- ③ Воздухораспределение между несколькими диффузорами
- ④ Поворот воздуховода
- ⑤ Отражение от диффузора

Собственное шумопоглощение регулятора

Серия / типоразмер	D _e , ДБ							
	f _m , Гц							
	63	125	250	500	1000	2000	4000	8000
TVZ от 125 до 200 без TS	15	18	26	37	42	39	32	23
TVZ от 125 до 200 с TS	21	25	32	47	47	45	37	29
TVZ от 250 до 400 без TS	20	25	31	45	45	42	37	31
TVZ от 250 до 400 с TS	25	32	42	53	52	50	45	38

Генерируемый шум регулятора TVZ без дополнительного шумоглушителя TS

Типоразмер	V̇		Δ p _{st} = 100 Па								Δ p _{st} = 200 Па								Δ p _{st} = 500 Па							
			L _w , ДБ								L _w , ДБ								L _w , ДБ							
			f _m , Гц								f _m , Гц								f _m , Гц							
			63	125	250	500	1000	2000	4000	8000	63	125	250	500	1000	2000	4000	8000	63	125	250	500	1000	2000	4000	8000
125	15	54	50	26	18	15	15	15	15	16	55	32	25	16	<	<	<	19	56	31	25	16	<	<	<	22
	60	216	47	44	35	18	15	15	15	15	51	47	37	22	<	<	<	22	53	46	41	26	<	<	15	22
	105	378	54	50	41	25	16	15	15	15	57	51	43	28	19	<	<	19	58	58	47	32	20	<	18	28
	150	540	56	51	49	36	23	15	15	15	59	54	51	42	37	33	19	20	62	60	55	38	28	20	18	29
160	25	90	50	33	24	15	15	15	15	15	53	45	29	17	<	<	<	19	55	37	29	20	<	<	<	19
	100	360	52	52	39	21	15	21	16	16	55	53	41	25	15	<	19	21	56	54	45	34	26	23	21	23
	175	630	55	54	49	30	23	15	15	15	58	56	52	33	25	17	17	20	60	60	52	37	28	20	18	27
	250	900	63	59	51	38	33	27	17	16	65	61	53	40	35	29	21	22	66	66	56	44	38	33	25	31
200	40	144	33	29	23	15	15	15	15	17	51	32	26	15	<	<	15	20	42	33	29	19	16	<	<	23
	160	576	46	43	33	16	15	15	15	15	50	45	36	21	<	<	<	<	58	49	41	30	15	<	<	25
	280	1008	51	45	37	27	21	15	15	15	55	48	40	31	23	17	<	19	58	53	47	34	25	18	<	28
	405	1458	59	54	46	38	33	28	21	15	64	56	49	40	35	30	24	22	64	57	50	44	39	34	27	31
250	60	216	36	34	20	15	15	15	15	15	42	36	25	15	<	<	<	18	46	40	28	15	<	<	<	20
	250	900	47	42	28	17	15	15	15	15	50	45	33	22	15	<	<	18	55	50	41	29	22	20	21	26
	430	1548	52	45	36	33	28	24	21	25	56	50	41	36	31	27	24	28	59	57	46	37	32	28	27	31
	615	2214	60	52	44	40	36	33	32	33	63	56	48	43	39	36	34	36	66	60	52	46	42	39	36	39
315	100	360	35	36	28	15	15	15	15	15	41	37	31	15	<	<	<	<	49	38	35	23	17	<	<	22
	410	1476	49	46	37	16	15	15	15	25	53	49	41	22	<	<	15	29	61	58	49	33	31	29	30	37
	720	2592	57	47	38	25	21	15	23	34	60	52	43	30	26	20	27	37	65	60	51	39	37	35	35	42
	1025	3690	65	54	49	37	34	31	29	34	67	58	53	41	37	34	34	38	72	65	54	47	45	42	41	45
400	170	612	35	35	28	15	15	15	15	15	41	38	32	<	<	<	<	<	41	43	37	24	16	<	20	25
	671	2416	51	48	34	22	19	18	19	23	54	51	39	27	24	23	26	30	58	56	50	34	31	30	34	38
	1175	4230	66	53	43	36	35	30	30	35	67	56	47	39	37	33	34	39	69	61	52	40	38	36	39	44
	1680	6048	72	63	45	42	39	39	37	41	78	65	50	45	42	41	41	45	78	67	57	50	49	46	46	50

< означает, что значение меньше 15

Аэродинамический шум регулятора TVZ · TVZD

с шумоглушителем TS

Пример

Данные: $\dot{V}_{\max} = 280 \text{ л/с}$ ($1008 \text{ м}^3/\text{ч}$)
 $\Delta p_{\text{ст}} = 500 \text{ Па}$
 Допустимый уровень звукового давления
 в комнате 35 дБ(А)
 Дальнейшие исходные данные см. в схеме расчета

Решение

Быстрый подбор:

TVZD 200

$L_{pA} = 30 \text{ дБ(А)}$

$L_{pA3} = 29 \text{ дБ(А)}$

Уровень звукового давления в комнате = 33 дБ(А)
 (после сложения, когда регулятор установлен на подвесном
 потолке, см. схему на стр. 8)

Расчет шума, генерируемого регулятором

f_m	63	125	250	500	1000	2000	4000	8000
L_w (см. стр. 8)	58	53	47	34	25	18	15	28
Распространение	3	3	3	3	3	3	3	3
При повороте воздуховода	0	0	1	2	3	3	3	3
Отражение	10	5	2	0	0	0	0	0
Уровень звуковой мощности комнаты	45	45	41	29	19	12	9	22
Звукопоглощение помещением	6	6	5	5	4	4	4	4
Значение с учетом А-фильтра	-26	-16	-9	-3	0	+1	+1	-1
Значение уровня с учетом поправок	13	23	27	21	15	9	6	17

Уровень звукового давления генерируемого шума
 $L_{pA} = 30 \text{ дБ(А)}$

Генерируемый шум регулятора TVZ с дополнительным шумоглушителем TS

Типоразмер	\dot{V}		$\Delta p_{\text{ст}} = 100 \text{ Па}$								$\Delta p_{\text{ст}} = 200 \text{ Па}$								$\Delta p_{\text{ст}} = 500 \text{ Па}$							
			$L_{w1}, \text{ дБ}$								$L_{w1}, \text{ дБ}$								$L_{w1}, \text{ дБ}$							
			$f_m, \text{ Гц}$								$f_m, \text{ Гц}$								$f_m, \text{ Гц}$							
			63	125	250	500	1000	2000	4000	8000	63	125	250	500	1000	2000	4000	8000	63	125	250	500	1000	2000	4000	8000
125	15	54	49	22	15	15	15	15	15	15	53	29	21	<	<	<	<	<	54	28	21	<	<	<	<	15
	60	216	45	40	30	15	15	15	15	15	49	43	32	16	<	<	<	15	51	42	36	16	<	<	<	15
	105	378	51	45	36	15	15	15	15	15	54	47	38	16	<	<	<	<	55	54	42	19	<	<	<	20
	150	540	52	48	44	26	21	17	15	15	57	50	46	27	22	19	<	<	58	55	49	28	23	18	<	21
160	25	90	48	27	17	15	15	15	15	15	51	41	22	<	<	<	<	<	53	33	22	<	<	<	<	<
	100	360	50	48	32	15	15	15	15	15	53	49	34	15	<	<	<	16	54	50	38	20	<	<	<	18
	175	630	52	50	43	17	15	15	15	15	55	52	45	19	<	<	<	15	58	56	45	23	15	<	<	21
	250	900	60	55	44	23	18	15	15	15	63	57	46	25	20	16	<	17	64	62	49	30	25	20	<	25
200	40	144	34	25	15	15	15	15	15	15	49	28	18	<	<	<	<	<	40	29	21	<	<	<	<	<
	160	576	44	39	25	15	15	15	15	15	48	41	28	15	<	<	<	<	56	45	33	20	<	<	<	<
	280	1008	49	41	29	18	15	15	15	15	53	44	32	21	<	<	<	<	56	49	39	24	15	<	<	15
	405	1458	58	50	39	27	17	15	15	15	61	52	41	29	21	<	<	<	62	53	43	35	29	23	17	18
250	60	216	34	30	15	15	15	15	15	15	40	32	16	<	<	<	<	<	44	36	18	<	<	<	<	<
	250	900	45	38	18	15	15	15	15	15	48	41	23	15	<	<	<	<	53	46	31	16	<	<	<	19
	430	1548	50	41	26	20	15	15	15	17	54	46	31	22	17	<	<	20	57	53	37	28	23	18	<	23
	615	2214	58	48	34	27	23	18	18	25	61	52	38	28	24	21	20	28	64	56	44	37	33	29	24	31
315	100	360	33	32	19	15	15	15	15	15	39	33	22	<	<	<	<	<	47	34	26	<	<	<	<	16
	410	1476	47	42	28	15	15	15	15	19	51	45	32	<	<	<	<	23	59	54	40	20	19	17	19	31
	720	2592	55	43	29	15	15	16	15	28	58	48	34	18	15	<	17	31	63	56	42	29	26	23	24	36
	1025	3690	63	50	40	24	21	19	19	28	65	54	44	28	25	22	23	32	70	61	46	39	35	31	31	39
400	170	612	32	31	19	15	15	15	15	15	39	34	23	<	<	<	<	<	39	39	28	<	<	<	<	21
	671	2416	49	44	25	15	15	15	15	19	52	47	30	18	15	15	20	26	56	52	41	24	21	20	27	34
	1175	4230	64	49	34	27	25	20	23	31	65	52	38	29	27	23	27	35	67	57	43	31	29	26	32	40
	1680	6048	73	59	36	32	29	29	30	37	76	61	41	35	32	31	34	41	76	63	48	41	40	36	39	46

< означает, что значение меньше 15

Шум, возникающий при вибрации корпуса регулятора TVZ

Расчет уровня шума, генерируемого корпусом

f_m	63	125	250	500	1000	2000	4000	8000
L_{W3} (стр. 11)	53	49	43	33	25	24	20	23
Редукция потолка	4	4	4	4	4	4	4	4
Уровень звуковой мощности комнаты	49	45	39	29	21	20	16	19
Звукопоглощение помещением	6	6	5	5	4	4	4	4
Значение с учетом А-фильтра	-26	-16	-9	-3	0	+1	+1	-1
Значение уровня с учетом поправок	17	23	25	21	17	17	13	14

Уровень звукового давления шума, генерируемого корпусом $L_{pA3} = 29$ дБ(А)

Результат: Записать значения, полученные при расчете уровня шума в комнате с учетом поправок на стр. 7, в данном расчете принимаются другие значения.

Однако уровень звукового давления не превышает допустимый.

Шум, возникающий при вибрации корпуса регулятора TVZ без дополнительной звукоизоляции

Типоразмер	V		$\Delta p_{st} = 100$ Па								$\Delta p_{st} = 200$ Па								$\Delta p_{st} = 500$ Па							
			L_{W2} , дБ								L_{W2} , дБ								L_{W2} , дБ							
			f_m , Гц								f_m , Гц								f_m , Гц							
			63	125	250	500	1000	2000	4000	8000	63	125	250	500	1000	2000	4000	8000	63	125	250	500	1000	2000	4000	8000
125	15	54	<	28	26	26	26	17	15	15	27	31	27	26	27	20	<	<	20	35	28	27	28	25	24	22
	60	216	35	40	33	26	21	17	15	18	38	42	35	30	27	23	16	20	38	46	40	37	34	31	27	25
	105	378	41	45	39	31	25	22	16	16	42	46	40	33	29	26	21	21	46	50	43	40	36	33	29	27
	150	540	45	46	43	37	29	27	18	19	47	49	45	40	34	31	25	25	51	54	46	43	38	34	32	29
160	25	90	22	28	23	25	21	15	15	15	25	28	25	26	24	18	<	16	21	33	28	28	29	28	24	24
	100	360	36	40	35	27	21	19	15	16	39	42	37	31	27	25	19	22	44	46	41	38	35	32	28	29
	175	630	46	42	40	31	23	23	16	22	48	45	42	35	29	28	23	27	49	50	46	42	37	35	32	32
	250	900	48	46	46	38	31	27	22	28	51	49	48	42	35	32	28	32	55	54	51	47	40	36	35	35
200	40	144	30	32	29	28	20	18	15	18	31	32	30	29	25	21	18	22	27	34	34	36	33	30	26	26
	160	576	42	41	37	27	22	21	25	24	46	44	41	33	29	27	27	29	49	48	46	42	37	34	32	33
	280	1008	48	44	43	30	25	25	26	25	51	47	46	36	31	30	28	30	55	52	50	44	39	37	35	37
	405	1458	53	50	51	43	33	32	30	34	56	53	53	46	38	36	35	38	60	56	54	51	43	40	40	42
250	60	216	25	31	29	26	23	15	15	15	28	33	32	30	27	21	<	<	36	36	35	34	33	31	26	23
	250	900	50	42	35	26	20	19	<	15	52	46	40	33	29	26	21	23	53	51	47	42	37	35	32	32
	430	1548	50	47	37	29	21	23	19	19	54	51	44	37	31	30	27	28	58	56	51	44	39	38	36	37
	615	2214	55	50	47	41	28	32	26	28	58	54	51	45	35	36	32	34	62	59	55	50	42	40	40	41
315	100	360	34	36	27	25	22	15	15	15	35	36	31	29	26	20	<	<	40	38	38	37	34	32	28	22
	410	1476	49	42	36	27	21	20	15	15	52	46	42	34	29	27	24	20	56	53	50	45	40	38	36	33
	720	2592	55	47	42	37	26	28	21	24	58	51	47	42	33	33	29	30	61	58	55	48	42	41	40	37
	1025	3690	61	51	49	39	30	35	29	28	64	55	53	44	36	39	35	34	68	62	57	51	43	42	43	39
400	170	612	37	38	32	28	25	20	15	15	40	40	36	33	30	26	19	15	44	42	42	39	37	36	32	22
	671	2416	52	42	37	26	24	25	18	25	56	47	43	35	32	32	27	30	59	56	55	47	41	40	40	31
	1175	4230	62	45	39	29	26	31	23	23	67	52	47	39	34	37	32	30	67	59	55	48	42	42	43	31
	1680	6048	76	60	52	44	32	38	32	32	77	62	55	48	37	41	37	36	79	63	58	51	42	44	46	36

< означает, что значение меньше 15

Шум, возникающий при вибрации корпуса регулятора TVZD

Шум, возникающий при вибрации корпуса регулятора TVZD с дополнительной звукоизоляцией

Типоразмер	V̇		Δ p _{st} = 100 Па								Δ p _{st} = 200 Па								Δ p _{st} = 500 Па								
			L _{W3} , дБ								L _{W3} , дБ								L _{W3} , дБ								
			f _m , Гц								f _m , Гц								f _m , Гц								
			63	125	250	500	1000	2000	4000	8000	63	125	250	500	1000	2000	4000	8000	63	125	250	500	1000	2000	4000	8000	
л/с	м³/ч																										
125	15	54	16	19	19	16	15	15	15	15	25	22	20	16	15	<	<	<	18	26	21	17	16	<	<	<	
	60	216	33	31	26	16	15	15	15	15	36	33	28	20	15	<	<	<	36	37	33	27	22	18	<	<	
	105	378	39	36	32	21	15	15	15	15	40	37	33	23	17	<	<	<	44	41	36	30	24	20	<	<	
	150	540	43	37	36	27	17	15	15	15	45	40	38	30	22	18	<	<	49	45	39	33	26	21	17	15	
160	25	90	15	20	17	16	15	15	15	15	23	22	19	17	<	<	<	<	19	27	22	19	16	16	<	<	
	100	360	34	34	29	18	15	15	15	15	37	36	31	22	<	<	<	<	42	40	35	29	22	20	<	15	
	175	630	44	36	34	22	15	15	15	15	46	39	36	26	16	16	<	<	47	44	40	33	24	23	17	18	
	250	900	46	40	40	29	18	15	15	15	49	43	42	33	22	20	<	18	53	48	45	38	27	24	20	21	
200	40	144	23	28	21	17	15	15	15	15	29	29	23	19	<	<	<	<	25	31	27	25	19	17	<	<	
	160	576	40	38	30	16	15	15	15	15	44	41	34	22	15	<	<	15	47	45	39	31	23	21	17	19	
	280	1008	46	41	36	19	15	15	15	15	49	44	39	25	17	17	<	16	53	49	43	33	25	24	20	23	
	405	1458	51	47	44	32	19	19	16	20	54	50	46	35	24	23	20	24	58	53	47	40	29	27	25	28	
250	60	216	23	26	21	18	15	15	15	15	26	28	24	21	16	<	<	<	34	31	27	24	21	19	<	<	
	250	900	48	37	27	16	15	15	15	15	50	41	32	23	17	<	<	<	51	46	39	32	25	23	19	20	
	430	1548	48	42	29	19	15	<	15	15	52	46	36	27	19	18	<	16	56	51	43	34	27	26	23	25	
	615	2214	53	45	39	31	16	20	15	16	56	49	43	35	23	24	19	22	60	54	47	40	30	28	27	29	
315	100	360	31	30	18	15	15	15	15	15	32	30	22	18	15	<	<	<	37	32	29	26	23	21	18	<	
	410	1476	46	36	27	16	15	15	15	15	49	40	33	23	18	16	<	<	53	47	41	34	29	27	26	23	
	720	2592	52	41	33	26	15	17	15	15	55	45	38	31	22	22	19	20	58	52	46	37	31	30	30	27	
	1025	3690	58	45	40	28	19	24	19	18	61	49	44	33	25	28	25	24	65	56	48	40	32	31	33	29	
400	170	612	36	32	22	16	16	15	15	15	38	34	26	21	21	17	<	<	41	36	32	27	28	27	24	<	
	671	2416	50	36	27	15	15	16	15	17	53	41	33	23	23	23	19	22	56	50	45	35	32	31	32	23	
	1175	4230	58	39	29	17	17	22	15	16	64	46	37	27	25	28	24	22	64	53	45	36	33	33	35	23	
	1680	6048	70	54	42	32	23	29	24	15	74	56	45	36	28	32	29	28	76	57	48	39	33	35	38	28	

< означает, что значение меньше 15

Уровень генерируемого шума вентилятора (сторона высокого давления) регуляторов TVZ · TVZD



Генерируемый шум также распространяется в воздуховоде круглого сечения (на стороне высокого давления).

Используя полученные значения L_{WR} , указанные в таблице ниже, возможно рассчитать возможный уровень шума в помещении. Могут понадобиться дальнейшие измерения, например дополнительная звукоизоляция воздуховода круглого сечения, и звукоизоляция подшивного потолка.

Уровень генерируемого шума вентилятора (сторона высокого давления) регуляторов TVZ

Типоразмер	\dot{V}		$\Delta p_{st} = 100 \text{ Па}$								$\Delta p_{st} = 200 \text{ Па}$								$\Delta p_{st} = 500 \text{ Па}$							
			$L_{WR}, \text{ дБ}$								$L_{WR}, \text{ дБ}$								$L_{WR}, \text{ дБ}$							
			$f_m, \text{ Гц}$								$f_m, \text{ Гц}$								$f_m, \text{ Гц}$							
			63	125	250	500	1000	2000	4000	8000	63	125	250	500	1000	2000	4000	8000	63	125	250	500	1000	2000	4000	8000
л/с	м ³ /ч																									
125	15	54	72	53	48	46	46	42	27	19	79	55	53	50	46	44	34	27	76	56	50	47	47	51	46	39
	60	216	81	74	65	56	46	44	33	25	84	77	66	58	49	48	41	33	83	76	69	63	57	56	53	45
	105	378	86	82	74	58	48	46	39	33	87	84	75	61	52	51	46	40	90	85	78	68	59	58	55	49
	150	540	91	85	79	69	57	54	45	38	92	86	80	71	60	57	51	45	95	89	84	74	64	61	59	53
160	25	90	65	57	53	52	42	37	30	20	67	61	56	54	43	40	35	27	66	59	54	53	47	49	43	38
	100	360	68	74	66	54	42	40	33	28	71	75	67	57	48	46	41	36	72	76	70	65	56	55	52	47
	175	630	78	79	76	57	45	44	37	33	80	80	77	61	51	50	45	41	85	81	77	69	58	58	56	52
	250	900	87	80	85	69	56	52	46	42	88	82	85	71	60	57	52	48	93	87	88	75	63	61	60	57
200	40	144	53	57	50	48	42	37	28	18	59	62	57	50	45	41	35	27	60	57	53	50	52	50	48	41
	160	576	79	73	63	51	43	43	39	34	80	74	64	54	49	48	45	41	84	77	69	63	57	55	54	50
	280	1008	81	75	70	53	45	48	42	41	84	77	72	58	52	52	49	47	87	80	75	65	59	59	56	55
	405	1458	89	78	80	67	56	56	48	44	90	80	81	69	61	59	54	50	93	84	82	73	64	63	63	61
250	60	216	56	56	50	44	41	36	29	22	59	56	52	45	44	40	35	29	67	57	51	47	52	50	46	39
	250	900	83	71	62	48	41	41	35	31	84	72	64	52	48	47	43	39	85	76	69	61	56	55	55	50
	430	1548	81	65	60	50	45	45	38	31	84	69	65	55	51	50	46	41	91	77	74	64	58	58	58	53
	615	2214	75	57	52	54	54	43	36	26	80	64	60	59	58	49	45	37	95	80	75	68	63	61	61	56
315	100	360	48	53	48	43	42	39	28	20	63	56	50	45	45	42	34	27	54	55	49	49	50	49	45	40
	410	1476	73	67	57	42	39	42	35	31	77	70	60	49	47	48	43	39	86	77	69	64	58	56	55	51
	720	2592	80	70	59	45	44	47	39	35	83	74	64	53	51	52	47	43	87	78	71	64	58	60	59	55
	1025	3690	78	73	66	58	52	52	41	35	83	77	70	63	57	56	49	44	92	82	74	68	61	61	62	57
400	170	612	62	54	50	43	42	40	31	25	69	57	52	46	46	44	38	33	64	54	52	53	53	52	48	43
	671	2416	76	66	54	42	43	46	38	39	78	68	58	50	50	51	46	46	83	73	67	62	57	59	57	55
	1175	4230	80	64	54	42	45	47	41	36	83	68	60	51	51	52	49	45	88	77	68	62	58	61	60	58
	1680	6048	84	60	55	56	56	45	37	28	86	66	61	62	60	51	46	39	93	79	72	66	61	62	63	60

Таблица подбора по акустическим характеристикам TVA - TVAD

Снижение шума, дБ/октава согласно VDI 2081 (с учетом таблицы параметров)

f_m , Гц	63	125	250	500	1000	2000	4000	8000
Сниж. шума в поворотах воздуховода	0	0	1	2	3	3	3	3
Звукопоглощение помещением	5	5	5	5	5	5	5	5
Отражение	10	5	2	0	0	0	0	0

Поправка для величины распространения в системе вентиляции в области низкого давления (с учетом таблицы параметров)

\dot{V}	м³/ч	500	1000	1500	2000	2500	3000	4000	5000	6000
	л/с	139	278	417	556	695	834	1111	1389	1667
дБ/октава		0	3	5	6	7	8	9	10	11

Поправка для расчета уровня шума, генерируемого корпусом (с учетом таблицы параметров)

Снижение шума потолком, дБ/окт.	4
Звукопоглощение помещением, дБ/окт.	5

Уровень звукового давления в таблице параметров, дБ (A)

Типоразмер	\dot{V}		$\Delta p_{st} = 100 \text{ Па}$				$\Delta p_{st} = 200 \text{ Па}$				$\Delta p_{st} = 500 \text{ Па}$			
			Генерируемый шум		Шум, генерир. корпусом		Генерируемый шум		Шум, генерир. корпусом		Генерируемый шум		Шум, генерир. корпусом	
			TVA L_{pA}	TVA+TS L_{pA1}	TVA L_{pA2}	TVAD L_{pA3}	TVA L_{pA}	TVA+TS L_{pA1}	TVA L_{pA2}	TVAD L_{pA3}	TVA L_{pA}	TVA+TS L_{pA1}	TVA L_{pA2}	TVAD L_{pA3}
125	15	54	17	16	13	13	19	17	15	13	19	17	21	16
	60	216	23	20	24	22	24	21	27	22	27	23	30	25
	105	378	25	21	28	26	28	24	31	26	35	30	34	29
	150	540	-	-	-	-	27	27	33	28	36	32	37	32
160	25	90	15	14	13	13	17	15	14	13	20	18	20	15
	100	360	27	23	22	20	29	24	26	20	34	29	30	25
	175	630	26	21	27	25	30	25	30	25	37	32	35	29
	250	900	-	-	-	-	26	23	33	28	39	34	39	33
200	40	144	15	14	14	14	17	15	17	14	20	15	19	15
	160	576	21	17	24	21	23	18	26	21	29	20	31	26
	280	1008	22	17	27	26	25	19	31	26	30	23	36	31
	405	1458	-	-	-	-	28	26	32	28	32	28	40	36
250	60	216	15	14	14	13	17	15	14	13	20	15	15	13
	250	900	19	16	25	23	22	17	27	23	27	21	32	28
	430	1548	19	18	27	26	23	22	31	26	30	25	37	32
	615	2214	-	-	-	-	28	29	33	29	32	30	41	36
315	100	360	16	15	14	14	17	15	14	14	18	16	21	16
	410	1476	25	21	26	25	27	22	29	25	31	25	36	31
	720	2592	24	20	32	31	27	24	35	31	33	28	41	36
	1025	3690	-	-	-	-	30	29	39	35	35	31	43	38
400	170	612	15	14	14	14	18	15	19	14	21	16	28	22
	671	2416	17	13	29	28	21	16	33	28	28	23	39	33
	1175	4230	22	19	35	34	27	23	39	34	32	27	44	39
	1680	6048	-	-	-	-	34	31	44	40	36	32	47	43

Акустические характеристики перепада давления свыше 1000 Па приводятся в программе «Регуляторы расхода воздуха».

Аэродинамический шум регулятора TVA · TVAD

Без шумоглушителя TS

Собственное шумопоглощение регулятора

Серия / типоразмер	D _e , дБ							
	f _m , Гц							
	63	125	250	500	1000	2000	4000	8000
TVA от 125 до 400 без TS	15	21	27	35	41	39	32	23
TVA от 125 до 400 с TS	18	30	35	48	48	46	40	33

Генерируемый шум регулятора TVA без дополнительного шумоглушителя TS

Типоразмер	V		Δ p _{st} = 100 Па								Δ p _{st} = 200 Па								Δ p _{st} = 500 Па							
			L _w , дБ								L _w , дБ								L _w , дБ							
			f _m , Гц								f _m , Гц								f _m , Гц							
			63	125	250	500	1000	2000	4000	8000	63	125	250	500	1000	2000	4000	8000	63	125	250	500	1000	2000	4000	8000
125	15	54	50	35	26	15	15	15	15	17	51	39	30	17	<	<	<	20	54	39	27	<	<	<	<	19
	60	216	49	47	33	15	15	15	15	15	56	48	35	18	<	<	<	<	54	50	39	25	17	<	<	21
	105	378	51	48	38	21	15	15	15	16	57	51	41	25	16	<	<	20	56	58	48	31	21	16	16	25
	150	540	-	-	-	-	-	-	-	-	59	49	39	28	25	18	<	22	60	59	49	36	26	21	20	30
160	25	90	43	29	24	15	15	15	15	15	42	30	28	17	<	<	<	18	57	38	26	<	<	<	16	18
	100	360	42	51	38	21	15	15	15	15	43	53	41	26	<	<	<	18	45	57	47	33	18	<	15	22
	175	630	43	50	41	22	15	15	15	17	45	54	45	28	17	<	17	23	49	61	51	37	24	18	22	32
	250	900	-	-	-	-	-	-	-	-	46	49	41	31	26	19	16	21	56	65	51	42	30	24	26	37
200	40	144	42	24	18	15	15	15	15	15	48	29	23	20	<	<	<	17	46	33	26	22	19	17	18	24
	160	576	49	46	29	19	15	15	15	17	51	46	32	23	19	18	18	23	56	47	36	29	24	23	25	35
	280	1008	53	43	35	23	22	21	19	28	55	46	38	27	25	23	23	31	60	53	44	32	28	27	27	37
	405	1458	-	-	-	-	-	-	-	-	53	44	38	35	35	32	28	32	64	53	46	39	37	34	32	38
250	60	216	42	24	20	15	15	15	15	17	47	29	24	19	15	<	15	21	46	31	28	23	19	18	19	24
	250	900	51	45	29	21	16	16	16	19	53	47	33	25	20	20	20	24	56	51	40	31	24	24	25	29
	430	1548	47	42	30	27	26	22	18	21	51	47	36	31	28	25	23	27	61	56	45	37	32	29	31	35
	615	2214	-	-	-	-	-	-	-	-	55	45	44	38	34	35	31	33	62	56	47	41	36	37	35	38
315	100	360	43	35	25	15	15	15	15	15	45	37	26	<	<	<	<	17	49	39	28	15	<	<	<	<
	410	1476	56	54	38	24	20	17	20	31	59	55	41	29	25	21	25	33	65	58	45	36	29	25	32	33
	720	2592	57	51	41	31	33	22	24	30	61	55	45	36	31	26	30	35	71	61	50	41	35	29	40	39
	1025	3690	-	-	-	-	-	-	-	-	65	49	42	43	40	36	36	38	72	61	52	47	42	37	45	44
400	170	612	43	35	22	15	15	15	15	17	45	37	25	18	16	<	16	22	47	38	30	23	20	19	21	26
	671	2416	52	44	30	21	20	20	22	27	55	48	35	26	24	24	27	32	61	54	42	31	29	28	36	38
	1175	4230	68	47	36	30	30	29	27	32	70	52	41	35	34	33	34	38	70	58	47	37	35	34	43	44
	1680	6048	-	-	-	-	-	-	-	-	80	62	47	44	41	42	43	47	80	63	50	45	42	42	47	49

< означает, что значение меньше 15

Аэродинамический шум регулятора TVA · TVAD

с шумоглушителем TS

Генерируемый шум регулятора TVA с дополнительным шумоглушителем TS

Типоразмер	ṽ		Δ p _{st} = 100 Па								Δ p _{st} = 200 Па								Δ p _{st} = 500 Па							
			L _{w1} , дБ								L _{w1} , дБ								L _{w1} , дБ							
			f _m , Гц								f _m , Гц								f _m , Гц							
			63	125	250	500	1000	2000	4000	8000	63	125	250	500	1000	2000	4000	8000	63	125	250	500	1000	2000	4000	8000
л/с	м³/ч																									
125	15	54	46	32	22	15	15	15	15	15	49	35	25	<	<	<	<	<	52	35	23	<	<	<	<	<
	60	216	50	43	28	15	15	15	15	15	54	44	30	16	<	<	<	<	52	46	34	16	<	<	<	15
	105	378	48	44	33	19	15	15	15	15	55	47	36	22	17	<	<	<	54	54	43	22	17	<	<	18
	150	540	-	-	-	-	-	-	-	-	57	45	36	32	29	22	<	15	58	55	44	32	29	22	15	22
160	25	90	32	26	18	15	15	15	15	15	40	27	22	<	<	<	<	<	55	34	20	<	<	<	<	<
	100	360	40	47	31	15	15	15	15	15	41	49	34	15	<	<	<	<	43	53	40	19	<	<	<	17
	175	630	41	46	34	18	15	15	15	15	43	50	38	21	<	<	<	18	47	57	44	24	15	<	<	26
	250	900	-	-	-	-	-	-	-	-	44	45	36	31	26	19	<	16	54	61	44	32	27	20	<	31
200	40	144	40	21	15	15	15	15	15	15	46	26	17	<	<	<	<	<	44	29	19	<	<	<	<	<
	160	576	47	41	22	15	15	15	15	15	49	42	25	15	<	<	<	<	54	43	28	19	<	<	<	21
	280	1008	51	39	30	25	17	15	15	16	53	42	32	26	20	<	<	18	58	49	37	27	20	<	<	23
	405	1458	-	-	-	-	-	-	-	-	51	42	38	38	33	27	18	19	62	49	41	38	34	27	18	24
250	60	216	38	20	15	15	15	15	15	15	45	25	16	<	<	<	<	15	44	27	19	<	<	<	<	17
	250	900	49	42	22	16	15	15	15	15	51	43	25	18	<	<	<	17	54	47	30	20	<	<	<	21
	430	1548	45	38	32	28	22	19	15	15	49	43	35	33	28	21	<	20	59	52	38	33	28	21	17	27
	615	2214	-	-	-	-	-	-	-	-	53	44	43	42	38	32	24	25	60	52	43	42	38	32	25	30
315	100	360	41	31	17	15	15	15	15	15	43	33	18	<	<	<	<	<	47	35	20	<	<	<	<	<
	410	1476	54	50	30	17	15	15	15	25	57	51	33	21	16	<	15	27	63	54	36	25	18	<	21	27
	720	2592	55	47	36	31	29	22	15	24	59	51	39	35	30	23	20	29	69	57	42	35	31	24	29	33
	1025	3690	-	-	-	-	-	-	-	-	63	47	45	44	41	36	29	32	70	57	47	45	41	36	35	38
400	170	612	41	31	15	15	15	15	15	15	43	33	17	<	<	<	<	19	45	34	21	15	<	<	15	22
	671	2416	50	40	24	17	15	15	15	23	53	44	28	20	15	15	20	28	59	50	33	23	20	19	29	34
	1175	4230	65	43	34	30	27	16	20	28	68	48	38	34	29	25	27	34	68	54	40	34	30	25	36	40
	1680	6048	-	-	-	-	-	-	-	-	78	58	45	43	39	35	36	43	78	59	46	43	39	35	40	45

< означает, что значение меньше 15

Шум, возникающий при вибрации корпуса регулятора TVA

Шум, возникающий при вибрации корпуса регулятора TVA без дополнительной звукоизоляции

Типоразмер	V		$\Delta p_{st} = 100 \text{ Па}$								$\Delta p_{st} = 200 \text{ Па}$								$\Delta p_{st} = 500 \text{ Па}$							
			$L_{w2}, \text{ дБ}$								$L_{w2}, \text{ дБ}$								$L_{w2}, \text{ дБ}$							
			$f_m, \text{ Гц}$								$f_m, \text{ Гц}$								$f_m, \text{ Гц}$							
			63	125	250	500	1000	2000	4000	8000	63	125	250	500	1000	2000	4000	8000	63	125	250	500	1000	2000	4000	8000
л/с	м ³ /ч																									
125	15	54	15	22	15	16	15	15	15	15	<	26	18	<	<	19	<	20	27	24	24	23	23	23	22	25
	60	216	29	40	34	27	22	24	23	26	34	41	35	30	26	28	27	30	42	45	37	32	29	33	30	32
	105	378	37	43	39	32	26	28	27	28	40	45	40	35	29	32	31	32	45	50	42	35	32	36	33	34
	150	540	-	-	-	-	-	-	-	-	45	48	43	40	32	34	31	33	48	53	46	41	35	38	38	37
160	25	90	17	24	16	15	15	15	15	15	23	29	20	15	<	15	<	19	24	28	22	20	20	22	20	24
	100	360	40	42	31	25	20	23	21	22	42	43	34	28	24	27	25	27	42	45	37	31	29	32	30	31
	175	630	45	45	35	30	25	27	25	29	47	47	38	33	28	31	29	32	49	51	42	37	33	36	34	36
	250	900	-	-	-	-	-	-	-	-	48	50	42	38	32	33	32	34	55	56	47	42	36	39	39	40
200	40	144	26	31	22	15	15	15	15	15	32	34	24	18	17	19	16	20	22	31	25	22	20	21	19	23
	160	576	46	45	30	23	21	24	21	19	47	46	34	28	26	28	26	26	51	48	39	33	30	32	32	34
	280	1008	45	44	36	28	25	29	26	29	48	48	39	32	29	32	31	33	55	52	45	37	34	36	38	38
	405	1458	-	-	-	-	-	-	-	-	48	46	42	39	32	33	31	32	61	53	48	44	38	39	44	43
250	60	216	23	32	15	15	15	15	15	15	25	32	<	<	<	<	<	<	32	33	<	<	18	18	<	<
	250	900	48	47	29	21	<	26	19	26	50	48	33	27	16	30	25	30	56	52	39	34	31	34	33	33
	430	1548	46	45	29	25	26	32	24	26	50	48	38	33	31	34	29	31	59	55	45	41	37	38	39	37
	615	2214	-	-	-	-	-	-	-	-	50	45	47	40	32	32	26	29	59	56	50	44	41	41	43	40
315	100	360	27	31	16	15	15	16	15	16	28	31	15	16	15	15	<	15	39	34	19	18	24	25	20	20
	410	1476	52	42	29	24	24	29	23	27	54	44	34	30	29	33	28	31	55	48	43	38	35	38	38	37
	720	2592	58	48	37	31	31	34	30	33	60	50	42	36	35	38	34	37	60	53	48	42	40	42	44	42
	1025	3690	-	-	-	-	-	-	-	-	64	54	48	43	38	40	37	39	62	55	52	46	43	44	45	44
400	170	612	29	28	15	15	15	15	15	15	32	30	20	20	22	22	19	18	44	35	30	26	28	32	29	28
	671	2416	47	37	29	26	28	34	31	29	50	42	36	33	33	38	36	34	56	49	46	39	37	40	43	40
	1175	4230	60	46	42	34	33	37	36	38	63	50	47	40	38	41	41	42	64	52	49	44	43	45	49	47
	1680	6048	-	-	-	-	-	-	-	-	71	58	50	47	44	42	43	46	72	58	53	48	46	47	51	50

< означает, что значение меньше 15

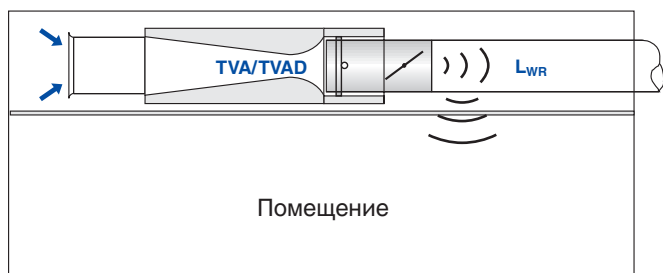
Шум, возникающий при вибрации корпуса регулятора TVAD

Шум, возникающий при вибрации корпуса регулятора TVAD с дополнительной звукоизоляцией

Типоразмер	V̇		Δ p _{ст} = 100 Па								Δ p _{ст} = 200 Па								Δ p _{ст} = 500 Па							
			L _{W3} , дБ								L _{W3} , дБ								L _{W3} , дБ							
			f _m , Гц								f _m , Гц								f _m , Гц							
			63	125	250	500	1000	2000	4000	8000	63	125	250	500	1000	2000	4000	8000	63	125	250	500	1000	2000	4000	8000
л/с	м³/ч	63	125	250	500	1000	2000	4000	8000	63	125	250	500	1000	2000	4000	8000	63	125	250	500	1000	2000	4000	8000	
125	15	54	<	19	<	15	15	15	15	15	<	20	<	<	<	<	<	15	24	18	18	16	19	18	17	20
	60	216	31	35	29	23	22	23	22	25	31	35	29	23	22	23	22	25	39	39	31	25	25	28	25	27
	105	378	38	40	35	29	26	27	26	27	37	39	34	28	25	27	26	27	42	44	36	28	28	31	28	29
	150	540	-	-	-	-	-	-	-	-	42	42	37	33	28	29	26	28	45	47	40	34	31	33	33	32
160	25	90	21	23	15	15	15	15	15	15	21	23	15	<	<	<	<	<	22	22	17	<	16	17	15	19
	100	360	40	37	29	22	20	22	20	22	40	37	29	22	20	22	20	22	40	39	32	25	25	27	25	26
	175	630	45	41	33	27	24	26	24	27	45	41	33	27	24	26	24	27	47	45	37	31	29	31	29	31
	250	900	-	-	-	-	-	-	-	-	46	44	37	32	28	28	27	29	53	50	42	36	32	34	34	35
200	40	144	30	29	20	15	15	15	15	15	30	29	20	<	<	<	<	15	20	26	21	17	16	16	<	18
	160	576	45	41	29	22	21	22	20	20	45	41	30	23	22	23	21	21	49	43	35	28	26	27	27	29
	280	1008	46	43	35	27	25	27	26	28	46	43	35	27	25	27	26	28	53	47	41	32	30	31	33	33
	405	1458	-	-	-	-	-	-	-	-	46	41	38	34	28	28	26	27	59	48	44	39	34	34	39	38
250	60	216	22	26	15	15	15	15	15	15	23	27	<	<	<	<	<	<	38	28	<	<	<	<	<	<
	250	900	48	43	28	21	<	24	19	25	48	43	29	22	<	25	20	25	54	47	35	29	27	29	28	28
	430	1548	48	44	32	26	27	30	25	27	48	43	34	28	27	29	24	26	57	50	41	36	33	33	34	32
	615	2214	-	-	-	-	-	-	-	-	48	40	43	35	28	27	21	24	57	51	46	39	37	36	38	35
315	100	360	28	27	15	15	15	15	15	15	27	27	<	<	<	<	<	<	38	30	15	<	20	19	<	15
	410	1476	53	40	30	25	25	27	22	26	53	40	30	25	25	27	22	26	54	44	39	33	31	32	32	32
	720	2592	59	46	38	31	31	32	28	32	59	46	38	31	31	32	28	32	59	49	44	37	36	36	38	37
	1025	3690	-	-	-	-	-	-	-	-	63	50	44	38	34	34	31	34	61	51	48	41	39	38	39	39
400	170	612	31	26	16	15	18	15	15	15	31	26	16	15	18	15	<	<	43	31	26	21	24	25	23	23
	671	2416	48	37	31	27	29	31	30	28	49	38	32	28	29	31	30	29	55	45	42	34	33	33	37	35
	1175	4230	61	45	42	34	33	34	35	36	62	46	43	35	34	34	35	37	63	48	45	39	39	38	43	42
	1680	6048	-	-	-	-	-	-	-	-	70	54	46	42	40	35	37	41	71	54	49	43	42	40	45	45

< означает, что значение меньше 15

Уровень генерируемого шума вентилятора (сторона высокого давления) регуляторов TVA · TVAD



Генерируемый шум также распространяется в воздуховоде круглого сечения (на стороне высокого давления).

Используя полученные значения L_{WR} , указанные в таблице ниже, возможно рассчитать возможный уровень шума в помещении. Могут понадобиться дальнейшие измерения, например дополнительная звукоизоляция воздуховода круглого сечения, и звукоизоляция подшивного потолка.

Уровень генерируемого шума вентилятора (сторона высокого давления) регуляторов TVA

Типоразмер	\dot{V}		$\Delta p_{st} = 100 \text{ Па}$								$\Delta p_{st} = 200 \text{ Па}$								$\Delta p_{st} = 500 \text{ Па}$							
			$L_{WR}, \text{ дБ}$								$L_{WR}, \text{ дБ}$								$L_{WR}, \text{ дБ}$							
			$f_m, \text{ Гц}$								$f_m, \text{ Гц}$								$f_m, \text{ Гц}$							
			63	125	250	500	1000	2000	4000	8000	63	125	250	500	1000	2000	4000	8000	63	125	250	500	1000	2000	4000	8000
л/с	м ³ /ч																									
125	15	54	74	48	45	34	24	25	21	13	76	56	47	36	29	30	27	22	75	50	47	38	33	33	36	34
	60	216	84	76	61	49	44	44	40	32	86	77	65	53	48	48	45	38	90	79	69	59	54	53	52	47
	105	378	88	78	73	55	48	48	47	38	90	80	75	59	53	52	45	44	94	85	77	65	60	58	60	55
	150	540	-	-	-	-	-	-	-	-	87	80	73	64	55	50	53	44	97	89	81	72	66	60	65	59
160	25	90	60	43	44	31	22	19	14	10	66	48	48	36	27	25	22	19	72	54	51	40	33	32	31	29
	100	360	73	75	62	51	42	51	48	42	78	77	66	56	48	54	52	46	89	80	72	64	55	57	58	54
	175	630	82	75	69	54	47	53	55	46	86	79	73	59	53	56	59	52	93	84	77	68	59	61	65	61
	250	900	-	-	-	-	-	-	-	-	77	76	70	61	58	54	56	48	98	88	79	73	65	62	68	66
200	40	144	57	59	48	40	30	22	16	8	62	60	50	43	35	29	24	18	78	63	55	49	44	39	36	34
	160	576	80	69	56	51	44	52	48	44	81	72	60	54	49	54	50	46	84	78	66	61	58	59	54	51
	280	1008	83	71	59	55	46	58	55	50	85	75	64	59	52	60	58	54	89	81	70	65	60	63	63	61
	405	1458	-	-	-	-	-	-	-	-	84	74	68	64	57	57	55	51	97	83	74	71	64	66	68	68
250	60	216	68	49	40	34	34	30	24	14	74	56	47	40	39	37	30	23	72	51	44	38	35	34	34	33
	250	900	82	73	56	51	49	57	48	46	84	74	60	55	53	59	53	50	86	77	66	62	57	62	61	58
	430	1548	84	69	58	55	49	60	52	49	87	74	64	61	55	63	59	56	92	81	74	68	62	66	69	65
	615	2214	-	-	-	-	-	-	-	-	89	76	69	68	61	65	62	59	97	84	75	74	66	68	74	70
315	100	360	50	55	46	41	37	35	32	23	58	56	47	42	43	42	36	30	57	57	48	43	40	38	38	36
	410	1476	80	66	50	51	52	59	51	48	82	70	58	56	56	61	56	53	86	76	57	64	60	63	65	61
	720	2592	80	68	57	56	51	64	56	51	84	73	63	62	57	66	62	58	91	81	71	69	64	68	74	68
	1025	3690	-	-	-	-	-	-	-	-	88	75	67	71	61	68	65	61	96	83	74	74	67	70	79	72
400	170	612	66	54	47	39	37	35	29	22	71	55	49	42	41	39	35	30	69	57	53	47	44	42	42	40
	671	2416	79	60	56	51	52	57	58	54	82	65	61	56	56	59	61	58	85	72	68	63	60	63	66	64
	1175	4230	85	64	61	55	53	60	63	58	88	69	67	61	58	63	67	64	92	77	74	68	65	68	73	73
	1680	6048	-	-	-	-	-	-	-	-	96	75	73	39	63	67	71	70	98	80	78	73	68	69	76	77

Описание для спецификации*

Регуляторы предназначены для регулирования расходов приточного и вытяжного воздуха для систем VAV. Доступно 6 типоразмеров.

Готовый к использованию регулятор состоит из механических деталей и элементов автоматики. Регулятор состоит из датчика перепада давления для измерения расхода воздуха, регулирующего клапана, а также встроенного шумоглушителя.

Характеристики:

- Встроенный шумоглушитель со снижением шума 26 дБ при 250 Гц
- Регуляторы соответствуют всем санитарно-гигиеническим требованиям стандарта VDI 6022. Регулятор серии TVZ снабжен съемной панелью для очистки.
- Все регуляторы настраиваются на требуемый расход воздуха. Это означает, что все регуляторы проходят заводские испытания на герметичность при помощи соответствующих испытательных устройств. Полученные таким образом данные приводятся на этикетках прикреплённых к изделию.

Измерительные отверстия датчика давления составляют 3 мм, и таким образом, не засоряются.

Регулирующий клапан с закрытыми створками по герметичности соответствует DIN EN 1751, класс 4 (для типоразмера 125 класс 3). Положение створок регулирующего клапана визуальное контролируется благодаря выступу оси вращения.

Для улучшения акустических аэродинамических характеристик за регулирующим клапаном установлены перфорированные заслонки. Корпус имеет звуко- и теплоизоляцию. С помощью электронного контроллера с входом для внешнего управляющего сигнала выполняется плавное регулирование расхода воздуха. Возможность считывания фактического значения расхода. Источник питания – 24 В переменного тока. от 0 до 10 В постоянного тока.

Измерение динамического перепада давления
Возможно измерение и настройка минимального и максимального объема расхода воздуха при монтаже.

Сигнал фактического значения расхода принимается за номинальный расход воздуха, и, таким образом, дальнейший процесс регулирования объема воздуха упрощается.

Диапазон расхода воздуха приблизительно равен от 10 % до 100% от номинального расхода воздуха (в зависимости от производителя и типа контроллера).

Перепад давлений от 20 до 1500 Па

Присоединительный патрубок на стороне вентилятора (сторона высокого давления) имеет по окружности канавку под герметизирующее уплотнение для подсоединения к воздуховоду круглого сечения, что соответствует DIN EN 1506 или DIN EN 13180. На стороне низкого давления присоединяется воздуховод с соответствующим фланцем.

Герметичность корпуса соответствует DIN EN 1751, класс А. Регулятор предназначен для эксплуатации в помещениях, соответствующих классу чистого помещения 3 по стандарту VDI 2083 и по стандарту США 209E. Регулятор отвечает всем санитарно-гигиеническим требованиям по стандартам VDI 6022, DIN 1946, часть 4, DIN EN 13779 и VDI 3803.

Материалы:

Звукопоглощающий материал шумоглушителя и камеры регулирующего клапана из минеральной ваты, класс огнестойкости А2 по DIN 4102, марка качества RAL-GZ 388 по стандарту RAL, способный к биологическому разложению согласно стандарту TRGS 905 и директиве EC 97/69/EG. Звукопоглощающий материал для защиты от отслаивания проклеен стекловолокном и рассчитан на работу при скорости воздуха до 20 м/с; обладает биостойкостью. Створки регулирующего клапана оснащены уплотнителем из термоэластопласта, трубки датчика из алюминия, пластмассовые втулки.

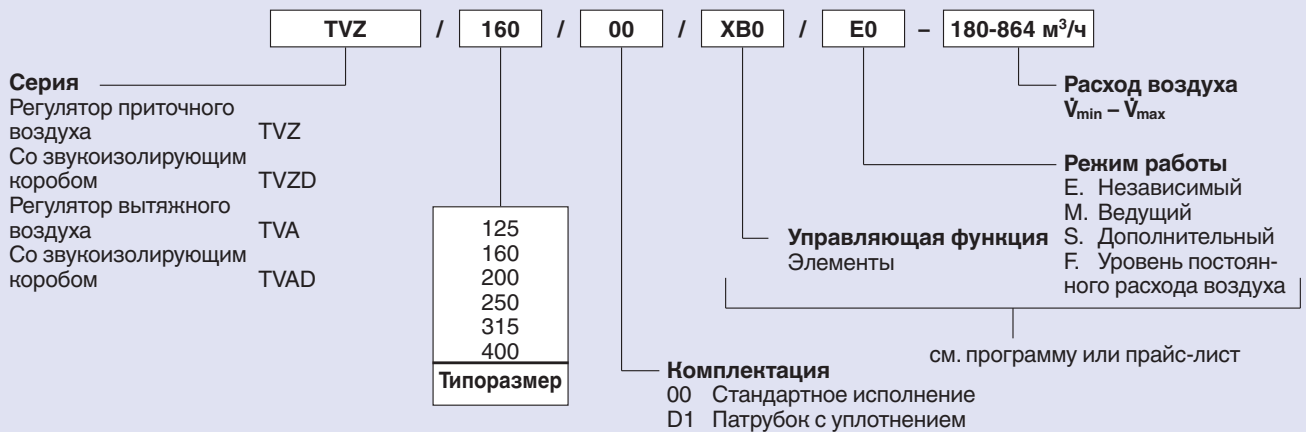
Опции:

Дополнительная звукоизоляция для снижения шума, генерируемого корпусом – снижение шума минимум 5 дБ. Представляет собой корпус из оцинкованной листовой стали толщиной 1 мм со слоем звукопоглощающего материала толщиной 40 мм, повторная установка которого невозможна.

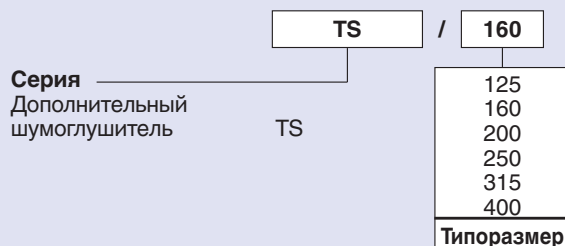
Дополнительный шумоглушитель TS для уменьшения генерируемого шума. Общее снижение шума с установленным шумоглушителем TS составляет минимум 32 дБ при 250 Гц. Звукопоглощающий материал шумоглушителя из минеральной ваты, класс огнестойкости А2 по DIN 4102, марка качества RAL-GZ 388 по стандарту RAL, способный к биологическому разложению согласно стандарту TRGS 905 и директиве EC 97/69/EG. Звукопоглощающий материал для защиты от отслаивания проклеен стекловолокном и рассчитан на работу при скорости воздуха до 20 м/с; обладает биостойкостью.

* Информация о базовой конструкции. Данные о компонентах управления приводятся в прайс-листе или он-лайн программу проектно-конструкторских работ.

Код заказа TVZ/TVA



Код заказа TS



Пример заказа TVZ

Производитель: TROX
Серия: TVZ / 160 / 00 / XB0 / E0 – 180-864 м³/ч

Пример заказа TS

Производитель: TROX
Серия: TS / 160

