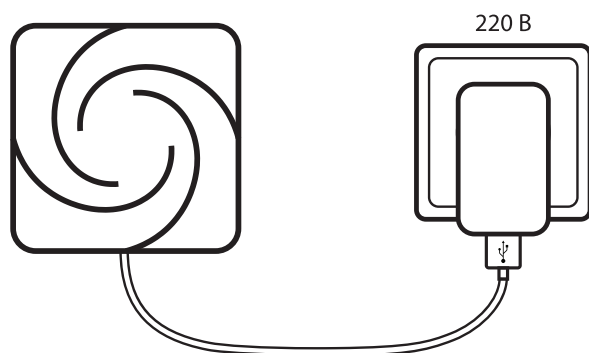




1 Установите приложение на свой смартфон




2 Подключите базовую станцию MagicAir к адаптеру питания (USB 5V)

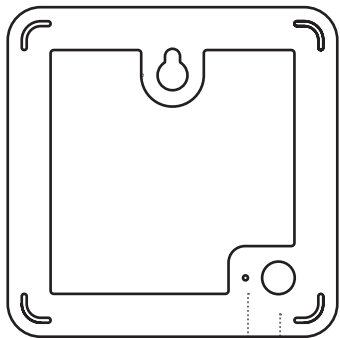
3 Запустите приложение на своём смартфоне и следуйте его инструкциям

4 Система умного микроклимата MagicAir готова к работе!



MagicAir





Вид снизу

Нажать и удерживать 3 секунды (с помощью скрепки) для сброса к заводским настройкам.

Нажать и удерживать 3 секунды для подключения к смартфону по Wi-Fi.

Дополнительную информацию можно узнать на нашем сайте: tion.ru/magicair

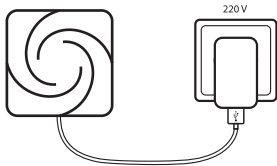


1 Install the App on your smartphone

3 Start the App on your smartphone and follow the instructions



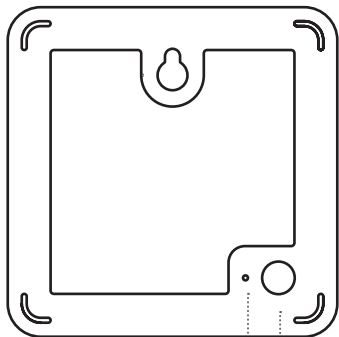
MagicAir



2 Plug the MagicAir base station to a power adapter (USB 5V)

4 MagicAir smart climate system is ready to run





Bottom view

Press and hold for 3 seconds
(use a paperclip) to reset
to factory settings

Press and hold for 3 seconds to connect to
a smartphone via Wi-Fi.

Visit our website tion.ru/magicair for additional information.