


КЕРАМИЧЕСКИЙ ОБОГРЕВАТЕЛЬ

МОДЕЛЬ: RTH-2777RT



ИНСТРУКЦИЯ ПО ЭКСПЛУАТАЦИИ

Rolsen

ВНИМАНИЕ: Прибор можно использовать только в вертикальном положении. Данная модель оснащена системой двойной защиты, которая отключает прибор при перегреве и/или падении!

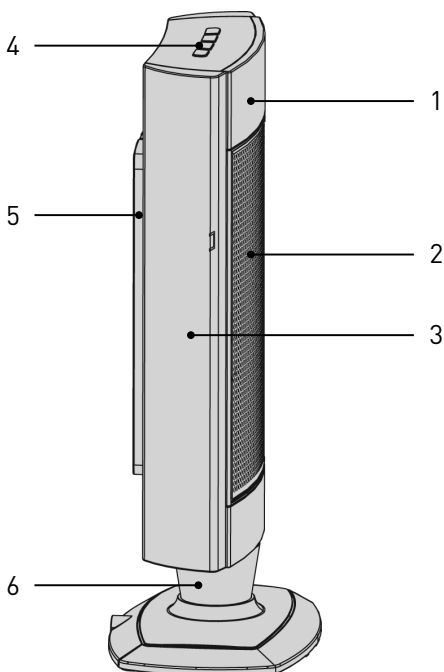
Спасибо Вам за то, что Вы приобрели керамический обогреватель Rolsen. Мы надеемся, что качество его работы доставит Вам удовольствие. Перед использованием прибора внимательно ознакомьтесь с инструкцией.

ОСНОВНЫЕ МЕРЫ БЕЗОПАСНОСТИ

- Убедитесь в том, что указанные на приборе мощность и напряжение соответствуют мощности и напряжению Вашей электросети.
- Данный прибор предназначен исключительно для бытового применения. Использование прибора в коммерческих целях не допустимо!
- Прибор предназначен для обогрева бытовых помещений.
- Данный прибор не предназначен для использования детьми и лицами с ограниченными возможностями сенсорной системы или ограниченными интеллектуальными возможностями, кроме случаев контроля и инструктирования их по вопросам использования прибора со стороны лиц, ответственных за их безопасность.
- Переносите прибор только за ручку.
- Во избежании ожогов не прикасайтесь к нагретым частям работающего обогревателя.
- Пользуйтесь только ручками, кнопками и регуляторами.
- Не используйте прибор вне помещений.
- Не устанавливайте прибор на мокрых, скользких и горячих поверхностях. Рекомендуется располагать обогреватель и шнур вдали от края рабочей поверхности, мебели, прямых солнечных лучей и влаги. Располагайте прибор в местах трудно доступных для детей.
- Ни в коем случае не помещайте прибор в воду или другую жидкость. Не допускайте контакта электрических соединений с водой.
- В случае попадания жидкости на прибор немедленно отключите его от электрической сети.
- Перед включением прибора убедитесь, что он находится в выключенном состоянии.
- Периодически проверяйте прибор и электрический шнур на предмет возможных повреждений.
- В случае обнаружения любых неисправностей необходимо прекратить использование прибора и обратиться в специализированный сервисный центр Rolsen. Ни в коем случае не пытайтесь ремонтировать прибор самостоятельно.
- В рабочем состоянии обогреватель должен находиться на расстоянии не менее 0,5м от стены и других предметов. На высоте до 1м над обогревателем не должно быть предметов, нарушающих конвекцию воздуха.
- Ни в коем случае не накрывайте обогреватель посторонними вещами, это может привести к возгоранию.
- Обогреватель можно использовать только в вертикальном положении.
- Не используйте обогреватель на коврах с большим ворсом.
- Перед тем как перемещать прибор, дайте ему остыть.

ОПИСАНИЕ:

1. Индикационная панель
2. Воздуховыпускная решетка
3. Корпус
4. Панель управления
5. Задняя крышка
6. Основание с автоматическим поворотом



ЭКСПЛУАТАЦИЯ

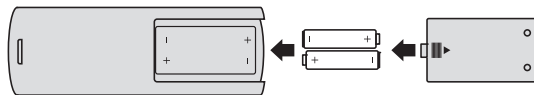
1. Установите прибор на ровную чистую поверхность.
2. Подключите электрический шнур к электросети. Раздастся звуковой сигнал.
3. Для того чтобы включить прибор нажмите кнопку «ON/OFF». На индикационной панели загорится световой индикатор «ON/OFF». При повторном нажатии прибор выключится.

4. Для того чтобы включить режим обогрева нажмите кнопку «Power». На индикационной панели загорится световой индикатор «2000W». Обогреватель будет работать в максимальном режиме обогрева. При повторном нажатии на кнопку «Power» обогреватель перейдет в режим минимального обогрева. На индикационной панели загорится световой индикатор «1200W».
5. При нажатии на кнопку «Swing» корпус обогревателя будет автоматически вращаться на 90 градусов, улучшая циркуляцию теплого воздуха в помещении. На индикационной панели загорится световой индикатор «Swing».
6. Кнопка «Timer» служит для установления времени работы прибора. Каждое нажатие на кнопку соответствует времени от 0,5 до 7,5 часов с шагом в 30 минут. На индикационной панели загорится световой индикатор соответствующего времени.



ПУЛЬТ ДИСТАНЦИОННОГО УПРАВЛЕНИЯ

Для установки батареек в пульт ДУ, откройте крышку отсека для батареек. Вставьте батарейки, соблюдая полярность, указанную на рисунке.



Кнопки на пульте дистанционного управления полностью совпадают с кнопками на панели управления обогревателя.

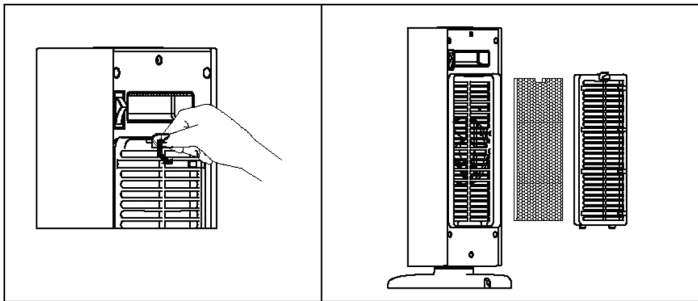
Внимание! Радиус действия пульта ДУ не более 6 метров.

ЧИСТКА И УХОД

- Перед чисткой прибор необходимо отключить от электросети и дать ему полностью остыть.
- Протрите корпус обогревателя влажной тканью.
- Никогда не погружайте прибор и его основание в воду или другую жидкость.
- Не используйте абразивные вещества для очистки прибора.
- Обогреватель необходимо регулярно чистить и протирать с него пыль.
- Храните обогреватель в прохладном сухом месте.

ЧИСТКА ВОЗДУШНОГО ФИЛЬТРА:

Для лучшей работы прибора необходимо регулярно чистить воздушный фильтр. Извлеките фильтр из корпуса обогревателя, как показано на рисунке:



Нажмите фиксирующую кнопку на задней панели устройства и извлеките фильтр. Промойте фильтр чистой проточной водой при температуре 30°C. Затем просушите и вставьте на место.

ОБЩИЕ ХАРАКТЕРИСТИКИ

- 220-240В ~50Гц 1200/2000Вт
- Основание с автоматическим поворотом на 90 градусов
- Два режима работы
- Автоотключение при наклоне или падении
- Безопасный керамический нагревательный элемент
- Таймер до 7,5 часов
- Пульт ДУ
- Съёмный воздушный фильтр
- Защита от перегрева
- Световой индикатор работы

ГАРАНТИЯ И РЕМОНТ

1. В случае повреждения сетевого шнура его необходимо заменить только в торговой организации или в уполномоченном сервисном центре компании Rolsen, или в сервисном центре с персоналом аналогичной квалификации, чтобы обеспечить безопасную эксплуатацию прибора.
2. Для проверки или ремонта прибора всегда обращайтесь в уполномоченный сервисный центр компании Rolsen. Вследствие некачественного ремонта эксплуатация прибора может стать чрезвычайно опасной для пользователя.

Гарантия не может быть предоставлена при:

- Механических и тепловых повреждениях устройства и шнура.
- Наличии следов самостоятельной разборки прибора.

Срок службы прибора 5 лет

Гарантийный срок 1 год со дня покупки

Адреса близлежащих сервисных центров вы можете узнать у нашего оператора, позвонив по телефону 8-800-200-56-01 (звонок по России бесплатный).


Производитель оставляет за собой право в любой момент без обязательного извещения вносить изменения в дизайн и технические характеристики товара.

Производитель:

- Нингбо НЭТД Бенэфит Имп.&Эксп. Ко., Лтд. КНР, Нингбо, Восточный Ксинтианди Дзиангдонг, д. 2, офис 6-206.
- Нингбо Фри Трэйд Зон Интайм Корп. Лтд. КНР, Нингбо, Восточный Ксинтианди Дзиангдонг, д.2, офис 6-206.

Сертификат соответствия:

РОСС CN.ME10.B11756 от 16.05.2011



ИНФОРМАЦИОННЫЙ ЦЕНТР ROLSEN-РОССИЯ:

8-800-200-56-01

125080, МОСКВА, А/Я 24.

РАСШИФРОВКА СЕРИЙНОГО НОМЕРА

дата производства	технический код	серийный номер
<p>***АА*****</p>		
месяц	год	

Информационный центр ROLSEN

Тел.: 8-800-200-56-01

www.rolsen.ru www.rolsen.com

Rolsen