

КЕРАМИЧЕСКИЙ ОБОГРЕВАТЕЛЬ

МОДЕЛЬ: RTH-2605



ИНСТРУКЦИЯ ПО ЭКСПЛУАТАЦИИ

Rolsen

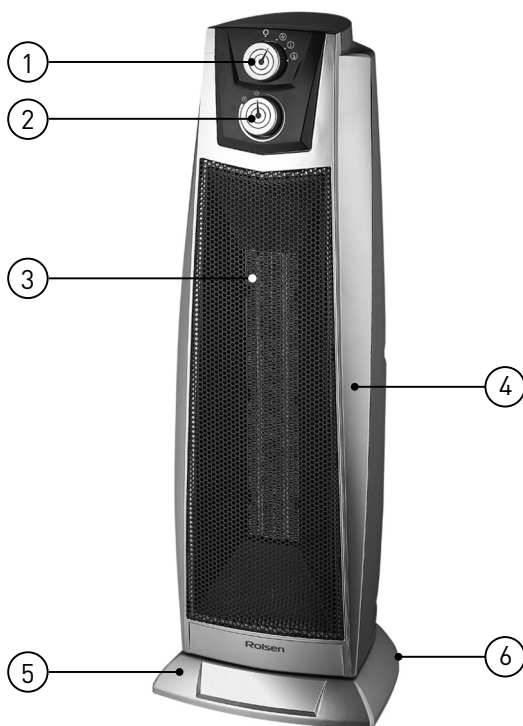
Спасибо Вам за то, что Вы приобрели керамический обогреватель Rolsen. Мы надеемся, что качество его работы доставит Вам удовольствие. Перед использованием прибора внимательно ознакомьтесь с инструкцией.

ОСНОВНЫЕ МЕРЫ БЕЗОПАСНОСТИ

- Убедитесь в том, что указанные на приборе мощность и напряжение соответствуют мощности и напряжению Вашей электросети.
- Данный прибор предназначен исключительно для бытового применения. Использование прибора в коммерческих целях не допустимо!
- Прибор предназначен для обогрева бытовых помещений.
- Данный прибор не предназначен для использования детьми и лицами с ограниченными возможностями сенсорной системы или ограниченными интеллектуальными возможностями, кроме случаев контроля и инструктирования их по вопросам использования прибора со стороны лиц, ответственных за их безопасность.
- Переносите прибор только за ручку.
- Во избежании ожогов не прикасайтесь к нагретым частям работающего обогревателя. Пользуйтесь только ручками, кнопками и регуляторами.
- Не используйте прибор вне помещений.
- Не устанавливайте прибор на мокрых, скользких и горячих поверхностях. Рекомендуется располагать обогреватель и шнур вдали от края рабочей поверхности, мебели, прямых солнечных лучей и влаги. Располагайте прибор в местах трудно доступных для детей.
- Ни в коем случае не помещайте прибор в воду или другую жидкость. Не допускайте контакта электрических соединений с водой.
- В случае попадания жидкости на прибор немедленно отключите его от электрической сети.
- Перед включением прибора убедитесь, что он находится в выключенном состоянии.
- Периодически проверяйте прибор и электрический шнур на предмет возможных повреждений.
- В случае обнаружения любых неисправностей необходимо прекратить использование прибора и обратиться в специализированный сервисный центр Rolsen. Ни в коем случае не пытайтесь ремонтировать прибор самостоятельно.
- В рабочем состоянии обогреватель должен находиться на расстоянии не менее 0,5м от стены и других предметов. На высоте до 1м над обогревателем не должно быть предметов, нарушающих конвекцию воздуха.
- Ни в коем случае не накрывайте обогреватель посторонними вещами, это может привести к возгоранию.
- Обогреватель можно использовать только в вертикальном положении.
- Не используйте обогреватель на коврах с большим ворсом.
- Перед тем как перемещать прибор, дайте ему остыть.

ОПИСАНИЕ:




1. Переключатель режимов
2. Терморегулятор
3. Решетка обогревателя
4. Корпус
5. Основание с автоматическим поворотом
6. Кнопка включения\выключения функции автоматического поворота «OSC»




ЭКСПЛУАТАЦИЯ

- Установите прибор на ровную чистую поверхность.
- Установите Переключатель режимов в положение **0 (OFF)**.
- Подключите электрический шнур к электросети.
- Вращая терморегулятор и Переключатель режимов по часовой стрелке, вы можете установить необходимую температуру и мощность обогрева.

Переключатель режимов имеет четыре положения.

- 0 – OFF «ВЫКЛ»
-  – ВЕНТИЛЯТОР
-  – 1200 Вт минимальная мощность обогрева
-  – 2000 Вт максимальная мощность обогрева

- Установите Переключатель режимов и терморегулятор в максимальное положение для быстрого обогрева помещения. При достижении нужной температуры, вращайте терморегулятор в сторону понижения до выключения прибора. Теперь термостат будет поддерживать заданную температуру периодическим включением или отключением прибора.
- При очень холодной погоде заданные низкие параметры могут оказаться недостаточными. Установите более высокие параметры на этот период.
- Чтобы работал только вентилятор, выберите режим . Терморегулятор установите в максимальное положение.
- Для включения функции автоматического поворота установите переключатель «OSC», расположенный на основании прибора в положение I (ON). Прибор начнет распределять тепло по всей комнате, автоматически поворачиваясь вправо и влево.
- Для остановки данной функции установите переключатель «OSC» в положение 0 (OFF).
- Для полного отключения прибора установите переключатель режимов в положение 0 (OFF) и отключите прибор от сети.
- Данная модель оснащена системой двойной защиты, которая отключает прибор при перегреве и/или падении! Перед повторным включением отключите прибор от электропитания, дайте прибору остыть, затем вновь подключите прибор.

ЧИСТКА И УХОД

- Перед чисткой прибора всегда отключайте его от электросети и дайте остыть.
- Протрите корпус обогревателя влажной тканью.
- Никогда не погружайте прибор и его основание в воду или другую жидкость.
- Не используйте абразивные вещества для очистки прибора.
- Обогреватель необходимо регулярно чистить и протирать с него пыль.
- Храните обогреватель в прохладном сухом месте.

ТЕХНИЧЕСКИЕ ХАРАКТЕРИСТИКИ

- 220-230В ~50/60Гц 1200/2000Вт
- Основание с автоматическим поворотом на 70°
- Автоотключение при наклоне или падении
- Безопасный керамический нагревательный элемент с высокой тепловой эффективностью
- Терморегулятор
- Два режима обогрева
- Режим холодного вентилятора
- Регулятор мощности вентилятора
- Защита от перегрева
- Световой индикатор работы

РАСШИФРОВКА СЕРИЙНОГО НОМЕРА

дата производства технический код серийный номер

AА**

месяц год

ГАРАНТИЯ И РЕМОНТ

1. В случае повреждения сетевого шнура его необходимо заменить только в торговой организации или в уполномоченном сервисном центре компании Rolsep, или в сервисном центре с персоналом аналогичной квалификации, чтобы обеспечить безопасную эксплуатацию прибора.
2. Для проверки или ремонта прибора всегда обращайтесь в уполномоченный сервисный центр компании Rolsep. Вследствие неквалифицированного ремонта эксплуатация прибора может стать чрезвычайно опасной для пользователя.

Гарантия не может быть предоставлена при:

- Механических и тепловых повреждениях устройства и шнура.
- Наличии следов самостоятельной разборки прибора.

Срок службы прибора 5 лет

Гарантийный срок 1 год со дня покупки


Адреса близлежащих сервисных центров вы можете узнать у нашего оператора, позвонив по телефону 8-800-200-56-01 (звонок по России бесплатный).

Производитель оставляет за собой право в любой момент без обязательного извещения вносить изменения в дизайн и технические характеристики товара.

Производитель:

- Нингбо НЭТД Бенэфит Имп.&Эксп. Ко., Лтд. КНР, Нингбо, Восточный Ксинтианди Дзиангдонг, д. 2, офис 6-206.
- Нингбо Фри Трэйд Зон Интайм Корп. Лтд. КНР, Нингбо, Восточный Ксинтианди Дзиангдонг, д.2, офис 6-206.

Сертификат соответствия:
РОСС CN.ME10.B11756 от 16.05.2011



ИНФОРМАЦИОННЫЙ ЦЕНТР ROLSEN-РОССИЯ:

8-800-200-56-01
125080, МОСКВА, А/Я 24.

Информационный центр ROLSEN

Тел.: 8-800-200-56-01

www.rolsen.ru www.rolsen.com

Rolsen