

# QV-M...FA

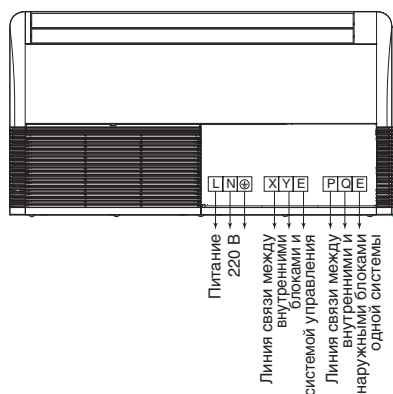
## НАПОЛЬНО-ПОТОЛОЧНЫЕ ВНУТРЕННИЕ БЛОКИ

Модель		QV-M36FA	QV-M45FA	QV-M56FA	QV-M71FA	QV-M80FA	QV-M90FA	QV-M112FA	QV-M140FA	
Проводной пульт дистанционного управления		QA-RWZ (в комплекте)								
Инфракрасный пульт дистанционного управления		QA-RWK (опция)								
Электропитание	ф/В/Гц	1/220/50								
Охлаждение	Производительность	кВт	3,6	4,5	5,6	7,1	8,0	9,0	11,2	14,0
	Потребляемая мощность	кВт	0,049	0,12	0,12	0,125	0,13	0,13	0,182	0,182
	Рабочий ток	A	0,55	0,55	0,55	0,57	0,6	0,6	0,83	0,83
Обогрев	Производительность	кВт	4,0	5,0	6,3	8,0	9,0	10,0	12,5	15,5
	Потребляемая мощность	кВт	0,049	0,12	0,122	0,125	0,13	0,13	0,182	0,182
	Рабочий ток	A	0,55	0,55	0,55	0,57	0,6	0,6	0,83	0,83
Объем рециркулируемого воздуха	м³/ч	500/570/650	500/600/800	500/600/800	500/600/800	700/900/1200	700/900/1200	1730/1860/1980	1730/1860/1980	
Уровень шума	дБ	36/38/40	38/41/43	38/41/43	38/41/43	40/43/45	40/43/45	42/45/47	42/45/47	
Габаритные размеры (Ш×В×Г)	мм	990×660×206						1670×680×244		
Упаковка (Ш×В×Г)*	мм	1089×744×296				1379×744×296		1764×760×329		
Масса (нетто/брутто)*	кг	26/32	28/34	28/34	28/34	34,5/41	34,5/41	54/59	54/59	
Хладагент		R410A								
Фреоновод (линия жидкости/линия газа)	мм	Ø6,35/Ø12,7	Ø6,35/Ø12,7	Ø9,52/Ø15,88	Ø9,52/Ø15,88	Ø9,52/Ø15,88	Ø9,52/Ø15,88	Ø9,52/Ø15,88	Ø9,52/Ø15,88	
Кабель электропитания	мм²	3×2,5	3×2,5	3×2,5	3×2,5	3×2,5	3×2,5	3×2,5	3×2,5	
Сигнальный кабель	мм²	3×0,75 (экранированный)								
Наружный диаметр дренажного патрубка	мм	Ø16								

\* Габаритные размеры упаковки и масса брутто могут различаться в зависимости от партии.

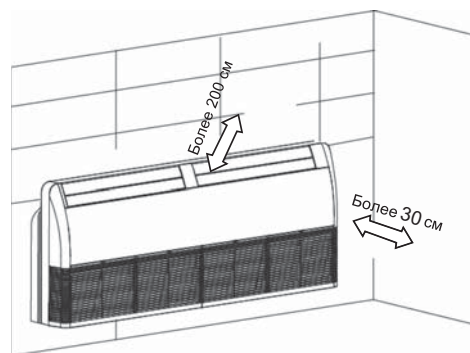
### ЭЛЕКТРИЧЕСКИЕ ПОДКЛЮЧЕНИЯ

- QN-M36FA; QN-M45FA; QN-M56FA; QN-M71FA; QN-M80FA; QN-M90FA; QN-M112FA; QN-M140FA



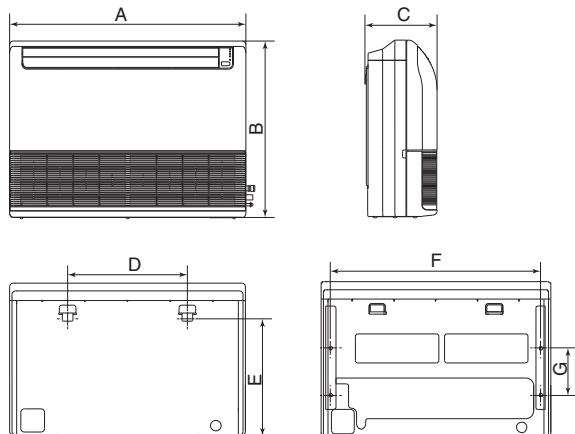
### ПРОСТРАНСТВО ДЛЯ УСТАНОВКИ

- Блоки напольно-потолочного типа



### УСТАНОВОЧНЫЕ РАЗМЕРЫ

- QN-M36FA; QN-M45FA; QN-M56FA; QN-M71FA; QN-M80FA; QN-M90FA; QN-M112FA; QN-M140FA



	QN-M36FA	QN-M45FA	QN-M56FA	QN-M71FA	QN-M80FA	QN-M90FA	QN-M112FA	QN-M140FA
<b>A, мм</b>	990	990	990	990	1280	1280	1670	1670
<b>B, мм</b>	660	660	660	660	660	660	680	680
<b>C, мм</b>	203	203	203	203	203	203	244	244
<b>D, мм</b>	505	505	505	505	795	795	1070	1070
<b>E, мм</b>	506	506	506	506	506	506	450	450
<b>F, мм</b>	907	907	907	907	1195	1195	1542	1542
<b>G, мм</b>	200	200	200	200	200	200	200	200