


# polans

## Manual instruction



**50V, 80V, P100V,  
PS 30V, PS 40V, PS 50V, PS 65V**

**Electric storage water heater**

*"POLARIS".*

*"POLARIS".*

1.

2.

3.

4.

5.

5.1.

5.2.

5.3.

6.

7.

8.

# 1.

- ( ) , )
- ( , ; ) .
- 0,05 0,8 ( )  
0,45 - 0,8
- !
- !
- , ,
- ,
- " "
- " "
- - 1 40° ;  
- 95% ;
- , , " "

## 2.

1.

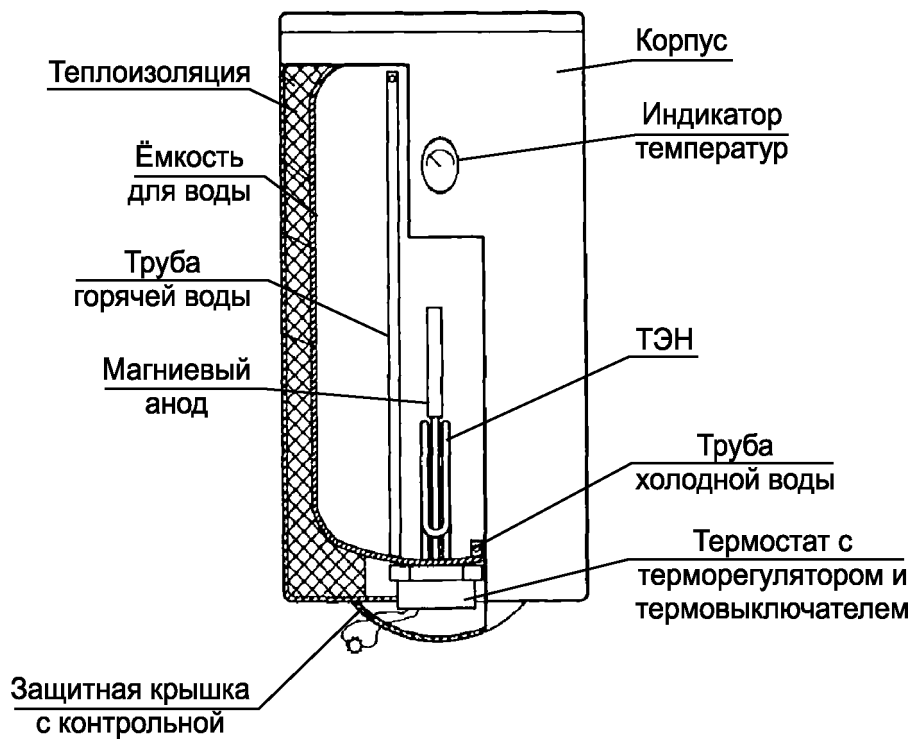
1

	PS 30V	PS40V	PS 50V	PS 65V	P50V	P80V	P100V
,	30	40	50	65	50	80	100
, ,,	17	19	21	24	20	26	29
,	50	50	50	50	50	50	50
,	220	220	220	220	220	220	220
,	1,2	1,2	1,2	1,2	1,2	1,2	1,5
( ) 15 60 , ..	1,45	1,93	2,42	3,14	2,42	3,87	3,87
,	75	75	75	75	75	75	75
, ,	95	95	95	95	95	95	95
,	0,8 0,9	0,8 0,9	0,8 0,9	0,8 0,9	0,8 0,9	0,8 0,9	0,8 0,9
,	1/2	2	1/2	1/2	1/2	1/2	2



4.

1.



1 -

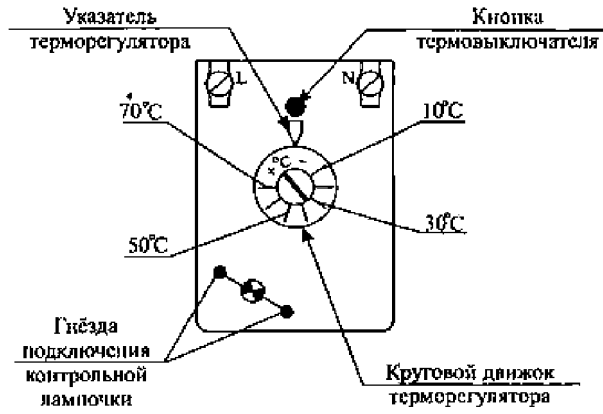
( ) : ( ) .  
8), - ( )

95° ,

: - ,  
- ( 2).

!

:  
, 0,8 .



2 -

( 1).

1 :

0,8 ;

;



# 5.

!

---

---

---

---

---

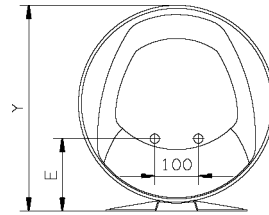
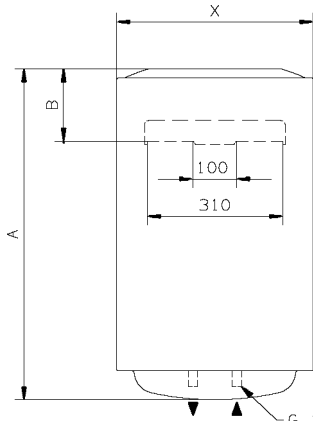
## 5.1

\* 1 , .  
,  
0,5 ,

\* ( ,  
) .

-  
12 .

-  
-  
-  
- ( 3, 2) .



3

2

				X	¥
8	588	145	96,5	353	383
8 40	719	145	96,5	353	383
8 50	837	145	96,5	353	383
8 65	981	145	96,5	353	383
50	553	163	165	450	480
80	758	163	165	450	480
	913	166	165	450	480

5^

•

( ) - ( 5) 1/2 ,

•

: 1,6 ; 100° .

! , ,

! 0,45

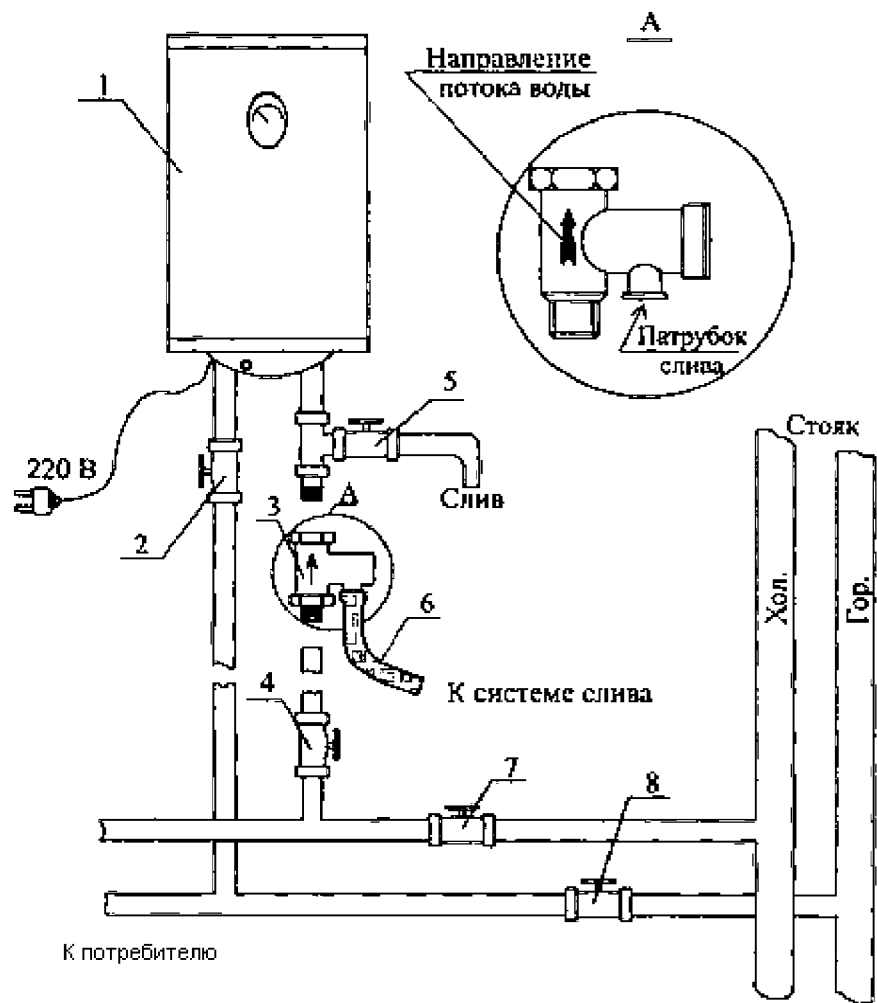


Рисунок 4 - Схема подключения к водопроводной сети

- 1-
- 2-
- 3-
- 4-
- 5-
- 6-
- 7-
- 8-

( )

( )

:

- 
- 
- 

( )

!

10 ( -5 ).

- 
- 
- 

•

•

),

(

!

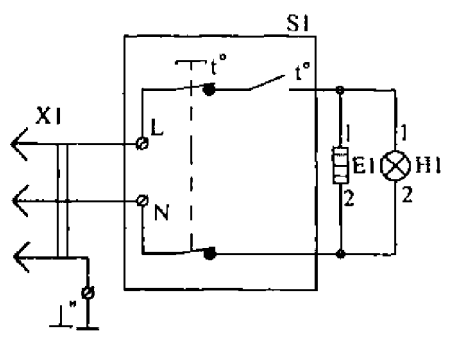
!

1.

2.

5.3

- ;
- ;
- ;
- ;
- $80^\circ$
- $3 \times 1,5 \quad 2.$
- ( ) -



( 5)

## 6.

( )

- 
- 14. . : ; ; ; ; ( - ).
- 
- 
- 
- 

!

- " - " - . , , . )
- , , .

- ( , ) , , .

!

( , ) ,  
5, .4,

# 7.

\*

)

( , .).

).

(

( , , )

(

"

").

( 7 )

(

)

## 8.

•

•

•

02

:

-1 ;  
-1 ;  
-1 ;  
-1 ;  
-1 ;

-1 .

, 188640,

4, « »,

[www.polar.ru](http://www.polar.ru)