

Регулятор LE HZR Comfort





Краткое руководство по эксплуатации



Начальный вид дисплей (пример)













Основные сведения о навигации в меню








-  Смена рабочего режима (выбор подменю, смена текущей настройки)
-  Удаление введенных данных, возврат к предыдущему меню
-  и  Выбор подменю, переключение значения вперед, смена значения

Обозначение символов

Символы режимов работы

Символ	Обозначение
	Система отопления работает в течение дня в соответствии с выбранными настройками (в зависимости от времени переключения). Ночью отопление выключается.
	Система отопления работает в течение дня в соответствии с выбранными настройками (в зависимости от времени переключения), и ночью в соответствии с выбранными ночными настройками.
	Система отопления работает долговременно в соответствии с выбранными дневными настройками.
	Система отопления работает долговременно в соответствии с выбранными ночными настройками. Подогрев горячей воды прекращается.
	Подогрев горячей воды длится до установленного времени переключения. Отопление помещения выключено.
	Работа системы отопления и нагрев горячей воды выключены.
	Работа системы отопления осуществляется по времени переключения для воскресенья в последнем активном автоматическом режиме работы (день / ночь или день / выключено).
	Работа системы отопления и подогрев горячей воды отключены или система отопления работает в ночном режиме, в зависимости от последнего активного автоматического режима (день / выключено или день / ночь).
	Настройка для ввода в эксплуатацию или ремонта. Пожалуйста, не меняйте здесь настройки!
	Настройка для режима прочистки дымохода. Горелка и насос отопительной системы включаются на максимум 30 минут или до достижения максимальной температуры котла

Символы значений установок

Символ	Обозначение
 TN	Нужная комнатная температура на день
 NN	Нужная комнатная температура на ночь
	Нужная комнатная температура на день в режиме энергосбережения.
	Нужная температура горячей воды
 WW	Нужная сниженная температура горячей воды между первичными рабочими интервалами
 ST	Только с погодозависимым управлением: отопление может настраиваться в здании со значением крутизны. Данная функция настраивается вместо R-значения.
 PW	Пропорциональный диапазон: настраиваемый только с комнатным пропорциональным управлением вместо значения крутизны

