


JUDO JRSF-HW 1"-2"

Защитный фильтр обратной промывки

Инструкция по монтажу и эксплуатации

Модель JRFS-HW 1"-2"





Назначение

Защитные Фильтры обратной промывки JRFS предназначены для использования в системах горячей питьевой воды. Фильтры удаляют из воды загрязняющие частицы, которые способствуют появлению сквозной коррозии в трубах, а так же предотвращают попадание твёрдых частиц в сантехнические и бытовые приборы.

JUDO JRFS производится в трёх различных модификациях:

ручная версия - JUDO JRFS-M,

автоматическая версия с таймером по времени - JUDO JRFS- A/T

автоматическая версия с механизмом измерения перепада давления - JUDO JRFS A/TP.

Подготовка к установке.

1. После распаковки внимательно осмотрите фильтр, чтобы удостовериться, что прибор во время транспортировки не получил каких-либо повреждений. В случае обнаружения повреждений обратитесь к дилеру и/или перевозчику.
2. Не бросайте фильтр.
3. Перед установкой, убедитесь, что давление и температура воды в системе не превышает максимально допустимые для данного прибора.
4. **Максимальное рабочее давление 10 бар и максимальная рабочая температура 85 °С.**
5. **Минимальное рабочее давление 1,5 бар.**
6. Убедитесь, что отверстия для подвода и отвода воды не попали посторонние
7. предметы, в случае наличия удалите их.

Давление воды

Для нормальной работы фильтра давление в системе должно находиться в промежутке между 1,5 – 10 бар. В случае если давление в системе ниже 1,5 бар, фильтр не может использоваться, так как при таком маленьком давлении процесс обратной промывки будет не эффективным. При превышении параметра 10 бар, перед фильтром необходимо установить редуктор давления (рис 1).



1-Редуктор давления

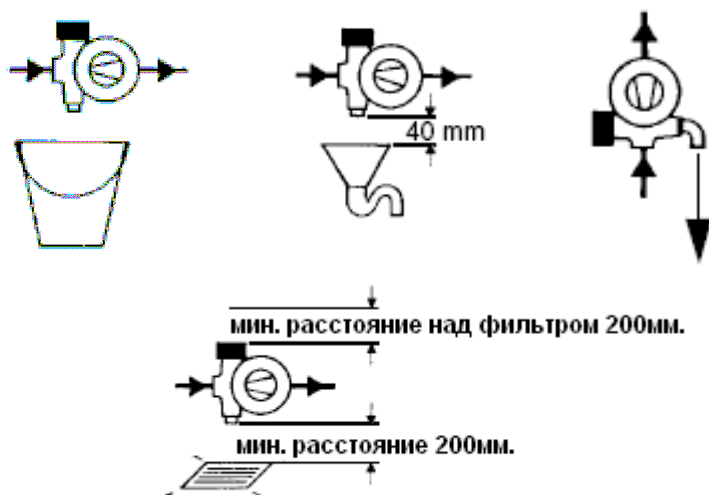
Используемые материалы

Корпус фильтра, а так же все внутренние детали выполнены из материалов устойчивых к любым химическим, физическим и коррозионным элементам которые могут содержаться в питьевой воде DIN 19632. Корпус фильтра, а так же все внутренние детали выполнены из материалов отвечающих по своим свойствам требованиям для материалов, контактирующих с питьевой водой. Все материалы гигиенически безопасны и полностью отвечают требованиям BGVv (Федеральный Институт Защиты Здоровья Потребителей и Ветеринарной Медицины Германии)

Монтаж модели JUDO FRSF

Установку фильтра может осуществлять только специально обученный персонал. Трубы должны обеспечивать достаточную жёсткость, чтобы выдерживать вес фильтра, в противном случае необходимо предусмотреть дополнительные крепления. Для обеспечения возможности проводить обслуживание и промывку фильтра сверху и снизу от прибора необходимо оставить не менее 200 мм. свободного пространства.

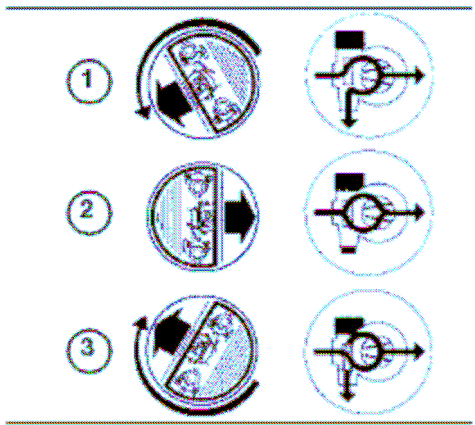
Фильтр должен быть установлен в сухом, незамерзающем помещении. Окружающая температура в помещении не должна превышать 30 °С. Прибор может монтироваться на стальные, медные, пластиковые трубы. Для стока промывной воды необходимо предусмотреть соответствующее подключение к системе канализации. Для обеспечения возможности проведения обслуживания или ремонтных работ, до и после фильтра рекомендуется установка шаровых кранов.



Промывка фильтра осуществляется под постоянным водяным давлением. При установке и вводе фильтра в эксплуатацию, необходимо на несколько секунд открыть сливной вентиль, для того, чтобы удалить из фильтра воздух.

Обратная промывка

Обратная промывка фильтра должна осуществляться согласно определённой последовательности. Промывка производится предварительно очищенной водой, подача фильтрованной вода в систему во время промывки не прекращается. В зависимости от протока воды, а так же степени загрязнённости, промывка может осуществляться не реже чем 1 раз в 2 месяца. Степень загрязнённости фильтра определяется визуально.



1. Ручное колесо повёрнуто в крайнее нижнее положение:

Осуществляется обратная промывка нижней фильтрующей камеры, в то время как верхняя камера работает в нормальном режиме

2. Ручное колесо в средней позиции:

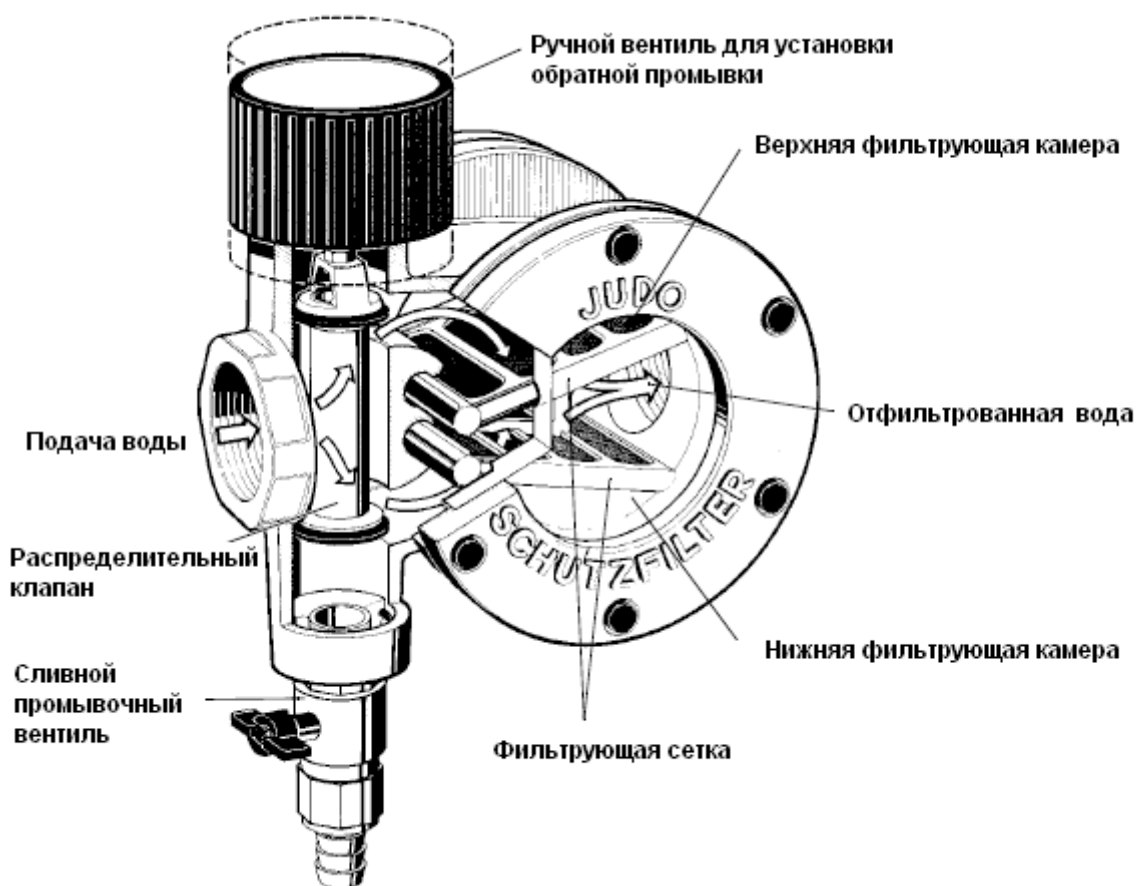
Вода фильтруется в нормальном режиме через обе фильтрующих камеры.

3. Ручное колесо повёрнуто в крайнее верхнее положение:

Осуществляется обратная промывка верхней фильтрующей камеры, в то время как нижняя камера работает в нормальном режиме.

Последовательность действий при обратной промывке: откройте сливной вентиль и поверните ручное колесо в положение 1 (до упора) на 2-5 секунд, затем переведите ручное колесо на 2-5 секунд в положении 3, после этого установите ручное колесо в среднее положение 2. В случае если фильтрующая сетка сильно загрязнена, повторите операцию несколько раз. Затем закройте сливной вентиль.


Принципиальная схема фильтра обратной промывки JUDO JRFS



Неисправности

Внимание! Производить ремонт или замену внутренних узлов или деталей фильтра разрешается только специально обученному персоналу.

Неисправность	Возможная причина	Устранение
Промывочная вода продолжительное время течёт в канализацию	Сливной промывочный вентиль не закрыт.	Повторите промывку фильтра, и закройте вентиль.
Снизилось давление в системе	Забилась фильтрующая сетка	Проведите промывку фильтра



Протекает корпус фильтра	Фильтр подвергся воздействию высоких температур или растворителей	Перекройте подачу воды, обратитесь в обслуживающую фирму или сервис-центр
--------------------------	---	---

Технические данные и спецификации.

Перечень моделей.

Модель	Код изделия.
JRSF 1"	8050092
JRSF 1¼"	8050093
JRSF 1½"	8050086
JRSF 2"	8050087


Давление

Модель	Рабочее давление	Номинальное давление
JRSF 1" – 2"	1,5 – 10 бар	PN 10

Номинальное давление указывает на класс по давлению, согласно которому фильтр должен удовлетворять требованиям DIN 19628 и DIN EN 13433-1. Максимальное рабочее давление может быть установлено ниже, на отметке обеспечивающей оптимальную работу фильтра.

Вес

Модель	Вес
JRSF 1"	7,0 кг.
JRSF 1¼"	7,0 кг.
JRSF 1½"	12 кг.
JRSF 2"	12 кг.



Номинальный проток воды

Модель	Номинальный проток воды до	Потеря давления при номинальном протоке
JRSF 1"	5.0 м³/ч	0,2 бар
JRSF 1¼"	6.0 м³/ч	0,2 бар
JRSF 1½"	14.0 м³/ч	0,2 бар
JRSF 2"	15.0 м³/ч	0,2 бар



QUALITÄTS-MANAGEMENT

Wir sind zertifiziert

Regelmäßige freiwillige
Überwachung nach ISO 9001:2000



Judo Wasseraufbereitung GmbH
Hohreuschstrasse 39-41, 71364
Winnenden, Germany
Phone: +49 (0) 7195-692-0
Fax.: +49 (0) 7195-692-110
Mail: info@judo.eu
www.judo.eu

1702113 · 2007/08