

**К О Н В Е К Т О Р**

**"Atoll", "Atoll Pro", "Rodos "**

**ПКНН – 204...525 Т1**

**П А С П О Р Т**

**331 - 005 ПС**



Конвекторы "Atoll", "Atoll Pro", "Rodos" T1- отопительные приборы для систем водяного теплоснабжения оснащенные термостатическим клапаном для регулирования теплового потока.

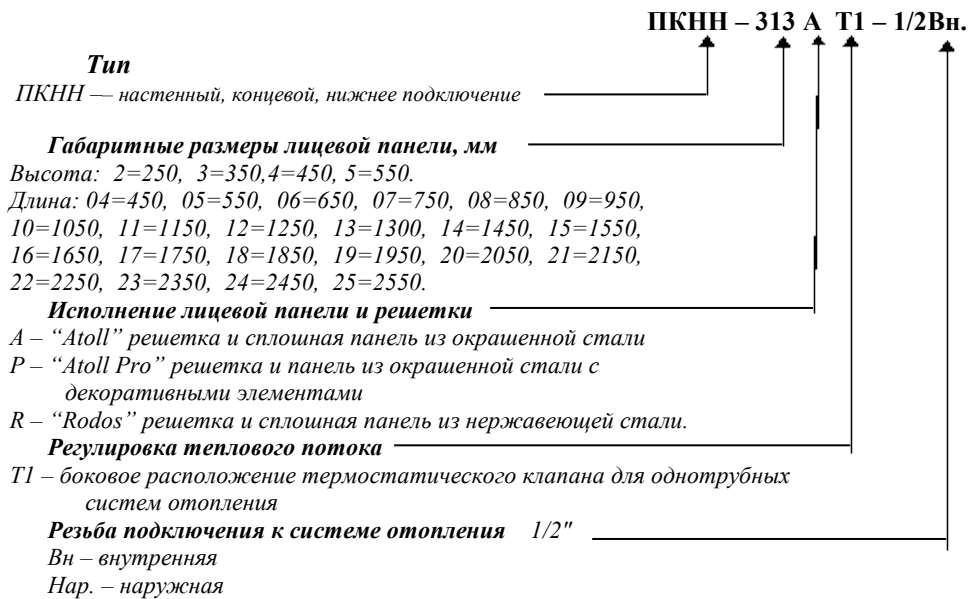
Элемент нагревательный конвектора изготовлен из медных труб с алюминиевым оребрением. Панели лицевые выполнены из стали нержавеющей ("Rodos") или стали оцинкованной окрашенной эпоксиполиэфирной краской. Панели могут быть сплошными ("Atoll") или составными с декоративными элементами ("Atoll Pro"). Вид панелей определяется при заказе.

Продукция сертифицирована в соответствии с системой сертификации ГОСТ Р Госстандарта России.

## 1. НАЗНАЧЕНИЕ

- 1.1. Конвектор предназначен для отопления жилых и административных зданий и используется в однотрубных системах водяного отопления с принудительной циркуляцией.
- 1.2. Конвектор допускается эксплуатировать в системах водяного отопления с температурой теплоносителя до 120 °С и избыточным давлением теплоносителя до 1,0 МПа ( 10 кгс/см<sup>2</sup>).

## 2. ОБОЗНАЧЕНИЕ ИЗДЕЛИЯ



## 3. КОМПЛЕКТНОСТЬ ПОСТАВКИ

Элемент нагревательный	1 шт.	
Панель лицевая	1 шт.	
Решетка	1 шт.	
Кронштейн	2 шт.	для конвекторов длиной до 1,6 м.
	или	
	3 шт.	для конвекторов длиной 1,6 м и более
Планка с винтами	1 шт.	
Элемент термостатический	1 шт.	
Ключ воздухопускного клапана	1 шт.	
Коробка упаковочная	2 шт.	
Паспорт	1 шт.	

#### 4. УСТРОЙСТВО И ТЕХНИЧЕСКИЕ ХАРАКТЕРИСТИКИ

4.1. Конвектор состоит из следующих основных частей :

- элемент нагревательный
- панель лицевая;
- решетка;
- кронштейны для крепления конвектора к стене
- элемент термостатический
- .....планка

4.2 Конвекторы снабжены ручными воздухоотводчиками. Для удаления воздуха к конвектору прилагается специальный ключ. Воздухоотводчики снабжены полимерными трубками для отвода газо-воздушной смеси в нижнюю часть прибора.

4.4. Размеры и технические характеристики изделий представлены на Рис.1 и в таблице 1.

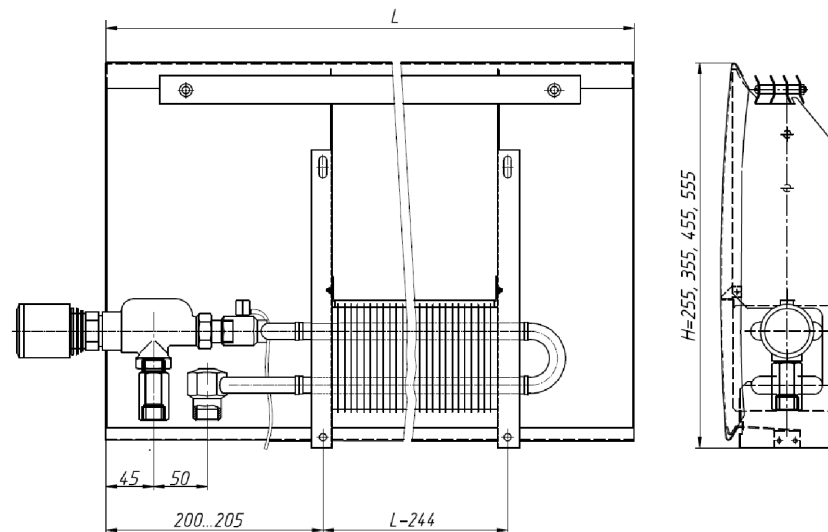


Рис.1 Конвектор настенный с нижним подключением ПКНН – 204...525 А(Р,Р) Т1  
Таблица 1

Обозначение конвектора	Номинальный тепловой поток Q <sub>н</sub> , кВт	Высота, мм	Глубина, мм	Длина, мм	Масса, кг	Площадь поверхности нагрева F, м <sup>2</sup>	Объём воды в конвекторе, л
ПКНН 204 А(Р,Р) Т1	0,293	255	121	450	4,4	0,64	0,19
ПКНН 205 А(Р,Р) Т1	0,447	255	121	550	4,9	0,98	0,26
ПКНН 206 А(Р,Р) Т1	0,620	255	121	650	5,5	1,36	0,33
ПКНН 207 А(Р,Р) Т1	0,774	255	121	750	6,1	1,69	0,40
ПКНН 208 А(Р,Р) Т1	0,928	255	121	850	6,7	2,03	0,47
ПКНН 209 А(Р,Р) Т1	1,101	255	121	950	7,2	2,41	0,54
ПКНН 210 А(Р,Р) Т1	1,255	255	121	1050	7,7	2,75	0,61
ПКНН 211 А(Р,Р) Т1	1,409	255	121	1150	8,2	3,08	0,68
ПКНН 212 А(Р,Р) Т1	1,582	255	121	1250	8,9	3,46	0,75
ПКНН 213 А(Р,Р) Т1	1,736	255	121	1350	9,4	3,8	0,82
ПКНН 214 А(Р,Р) Т1	1,890	255	121	1450	10,0	4,14	0,89
ПКНН 215 А(Р,Р) Т1	2,063	255	121	1550	10,5	4,51	0,96
ПКНН 216 А(Р,Р) Т1	2,217	255	121	1650	11,3	4,85	1,03
ПКНН 217 А(Р,Р) Т1	2,371	255	121	1750	11,9	5,19	1,10
ПКНН 218 А(Р,Р) Т1	2,544	255	121	1850	12,4	5,57	1,17
ПКНН 219 А(Р,Р) Т1	2,698	255	121	1950	12,9	5,90	1,24
ПКНН 220 А(Р,Р) Т1	2,852	255	121	2050	13,5	6,24	1,31
ПКНН 221 А(Р,Р) Т1	3,025	255	121	2150	14,1	6,62	1,38
ПКНН 222 А(Р,Р) Т1	3,179	255	121	2250	14,7	6,96	1,45
ПКНН 223 А(Р,Р) Т1	3,333	255	121	2350	15,2	7,29	1,52
ПКНН 224 А(Р,Р) Т1	3,506	255	121	2450	15,7	7,67	1,59
ПКНН 225 А(Р,Р) Т1	3,660	255	121	2550	16,2	8,01	1,66
ПКНН 304 А(Р,Р) Т1	0,319	355	127	450	5,2	0,64	0,19
ПКНН 305 А(Р,Р) Т1	0,487	355	127	550	5,4	0,98	0,26
ПКНН 306 А(Р,Р) Т1	0,675	355	127	650	6,0	1,36	0,33
ПКНН 307 А(Р,Р) Т1	0,842	355	127	750	6,5	1,69	0,40
ПКНН 308 А(Р,Р) Т1	1,010	355	127	850	7,1	2,03	0,47
ПКНН 309 А(Р,Р) Т1	1,198	355	127	950	7,6	2,41	0,54
ПКНН 310 А(Р,Р) Т1	1,365	355	127	1050	8,2	2,75	0,61
ПКНН 311 А(Р,Р) Т1	1,533	355	127	1150	8,7	3,08	0,68
ПКНН 312 А(Р,Р) Т1	1,721	355	127	1250	9,3	3,46	0,75
ПКНН 313 А(Р,Р) Т1	1,888	355	127	1350	9,8	3,8	0,82
ПКНН 314 А(Р,Р) Т1	2,056	355	127	1450	10,4	4,14	0,89
ПКНН 315 А(Р,Р) Т1	2,244	355	127	1550	10,9	4,51	0,96
ПКНН 316 А(Р,Р) Т1	2,411	355	127	1650	11,8	4,85	1,03

Обозначение конвектора	Номинальный тепловой поток Q <sub>н</sub> , кВт	Высота, мм	Глубина, мм	Длина, мм	Масса, кг	Площадь поверхности нагрева F, м <sup>2</sup>	Объем воды в конвекторе, л
ПКНН 317 А(Р, R) Т1	2,579	355	127	1750	12,4	5,19	1,10
ПКНН 318 А(Р, R) Т1	2,767	355	127	1850	12,9	5,57	1,17
ПКНН 319 А(Р, R) Т1	2,935	355	127	1950	13,5	5,9	1,24
ПКНН 320 А(Р, R) Т1	3,102	355	127	2050	14,0	6,24	1,31
ПКНН 321 А(Р, R) Т1	3,290	355	127	2150	14,6	6,62	1,38
ПКНН 322 А(Р, R) Т1	3,458	355	127	2250	15,1	6,96	1,45
ПКНН 323 А(Р, R) Т1	3,625	355	127	2350	15,7	7,29	1,52
ПКНН 324 А(Р, R) Т1	3,813	355	127	2450	16,2	7,67	1,59
ПКНН 325 А(Р, R) Т1	3,981	355	127	2550	16,8	8,01	1,66
ПКНН 404 А(Р, R) Т1	0,35	455	125	450	5,9	0,64	0,19
ПКНН 405 А(Р, R) Т1	0,526	455	125	550	6,6	0,98	0,26
ПКНН 406 А(Р, R) Т1	0,729	455	125	650	7,4	1,36	0,33
ПКНН 407 А(Р, R) Т1	0,910	455	125	750	8,1	1,69	0,40
ПКНН 408 А(Р, R) Т1	1,091	455	125	850	8,8	2,03	0,47
ПКНН 409 А(Р, R) Т1	1,295	455	125	950	9,5	2,41	0,54
ПКНН 410 А(Р, R) Т1	1,475	455	125	1050	10,3	2,75	0,61
ПКНН 411 А(Р, R) Т1	1,656	455	125	1150	11,0	3,08	0,68
ПКНН 412 А(Р, R) Т1	1,860	455	125	1250	11,8	3,46	0,75
ПКНН 413 А(Р, R) Т1	2,041	455	125	1350	12,5	3,80	0,82
ПКНН 414 А(Р, R) Т1	2,222	455	125	1450	13,3	4,14	0,89
ПКНН 415 А(Р, R) Т1	2,425	455	125	1550	14,0	4,51	0,96
ПКНН 416 А(Р, R) Т1	2,606	455	125	1650	15,2	4,85	1,03
ПКНН 417 А(Р, R) Т1	2,787	455	125	1750	16,0	5,19	1,10
ПКНН 418 А(Р, R) Т1	2,990	455	125	1850	16,7	5,57	1,17
ПКНН 419 А(Р, R) Т1	3,171	455	125	1950	17,4	5,90	1,24
ПКНН 420 А(Р, R) Т1	3,352	455	125	2050	18,2	6,24	1,31
ПКНН 421 А(Р, R) Т1	3,556	455	125	2150	18,9	6,62	1,38
ПКНН 422 А(Р, R) Т1	3,736	455	125	2250	19,7	6,96	1,45
ПКНН 423 А(Р, R) Т1	3,917	455	125	2350	20,4	7,29	1,52
ПКНН 424 А(Р, R) Т1	4,121	455	125	2450	21,2	7,67	1,59
ПКНН 425 А(Р, R) Т1	4,302	455	125	2550	21,9	8,01	1,66
ПКНН 504 А(Р, R) Т1	0,361	555	131	450	6,0	0,64	0,19
ПКНН 505 А(Р, R) Т1	0,550	555	131	550	6,8	0,98	0,26
ПКНН 506 А(Р, R) Т1	0,763	555	131	650	7,7	1,36	0,33

Обозначение конвектора	Номинальный тепловой поток Q <sub>н</sub> , кВт	Высота, мм	Глубина, мм	Длина, мм	Масса, кг	Площадь поверхности нагрева F, м <sup>2</sup>	Объем воды в конвекторе, л
ПКНН 507 А(Р, R) Т1	0,952	555	131	750	8,5	1,69	0,40
ПКНН 508 А(Р, R) Т1	1,141	555	131	850	9,3	2,03	0,47
ПКНН 509 А(Р, R) Т1	1,354	555	131	950	10,1	2,41	0,54
ПКНН 510 А(Р, R) Т1	1,543	555	131	1050	11,0	2,75	0,61
ПКНН 511 А(Р, R) Т1	1,733	555	131	1150	11,7	3,08	0,68
ПКНН 512 А(Р, R) Т1	1,945	555	131	1250	12,6	3,46	0,75
ПКНН 513 А(Р, R) Т1	2,135	555	131	1350	13,4	3,80	0,82
ПКНН 514 А(Р, R) Т1	2,324	555	131	1450	14,2	4,14	0,89
ПКНН 515 А(Р, R) Т1	2,537	555	131	1550	15,0	4,51	0,96
ПКНН 516 А(Р, R) Т1	2,726	555	131	1650	16,5	4,85	1,03
ПКНН 517 А(Р, R) Т1	2,915	555	131	1750	17,2	5,19	1,10
ПКНН 518 А(Р, R) Т1	3,128	555	131	1850	18,1	5,57	1,17
ПКНН 519 А(Р, R) Т1	3,317	555	131	1950	18,9	5,90	1,24
ПКНН 520 А(Р, R) Т1	3,506	555	131	2050	19,7	6,24	1,31
ПКНН 521 А(Р, R) Т1	3,719	555	131	2150	20,5	6,62	1,38
ПКНН 522 А(Р, R) Т1	3,908	555	131	2250	21,4	6,96	1,45
ПКНН 523 А(Р, R) Т1	4,098	555	131	2350	22,2	7,29	1,52
ПКНН 524 А(Р, R) Т1	4,310	555	131	2450	23,0	7,67	1,59
ПКНН 525 А(Р, R) Т1	4,500	555	131	2550	23,8	8,01	1,66

Номинальный тепловой поток (Q<sub>н</sub>) определен при нормированных условиях (н<sub>у</sub>): температурный напор, т.е. разность температур между среднеарифметической температурой теплоносителя в конвекторе и расчетной температурой воздуха в отапливаемом помещении, равен 70 °С; расход теплоносителя через присоединительные патрубки конвектора составляет 0,1 кг/с (360 кг/ч) при его движении по схеме "сверху-вниз"; атмосферное давление - 1013,3 гПа (760 мм рт.ст.).

## 5. МОНТАЖ

- 5.1. Монтаж конвекторов должен выполнять специалист-сантехник согласно требованиям СНиП 3.05.01-85 «Внутренние санитарно-технические системы».
- 5.2. Разметить места установки кронштейнов. При этом следует учесть, что для оптимальной теплоотдачи расстояние между конвектором и полом, должно быть 100-120 мм, а между конвектором и подоконником не менее 100 мм. Расстояние между осями кронштейнов принимается равное L-244 (расстояние между осями кронштейнов с привинченной планкой между ними !), для конвекторов в соответствии с рис.1. Если длина конвектора более 1600 мм, то

- он комплектуется третьим кронштейном, который устанавливается посередине см. рис.2а.
- 5.3. Выполнить отверстия в стене, установить при необходимости дюбели или деревянные пробки и закрепить кронштейны шурупами.  
Закрепленные кронштейны должны обеспечивать горизонтальное положение конвектора.
  - 5.4. Установить нагревательный элемент на кронштейны в соответствии с рис.2б.
  - 5.5. Установить между кронштейнами и закрепить планку винтами в соответствии с рис. 2в.
  - 5.6. Выполнить соединение штуцеров конвектора с подводщим и отводящим трубопроводами.
  - 5.7. При соединении конвекторов с подводками следует соблюдать осторожность. Во избежание деформирования тонкостенных медных труб нагревательного элемента и латунных присоединительных патрубков необходимо удерживать шестигранник патрубков гаечным ключом.
  - 5.8. Удалить воздух из конвектора. Для этого свободный конец пластиковой трубки опустить в заранее приготовленную емкость для слива воды.  
Ключом воздушного клапана отвернуть воздушный клапан на 1-2 оборота.  
После того, как из трубки вода пойдет сплошной струей без пузырьков воздуха, воздушный клапан закрыть.

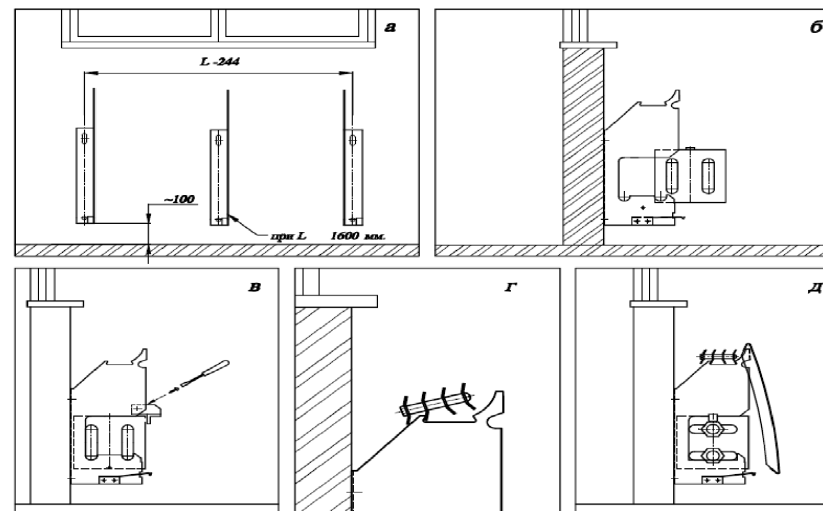


Рис.2

- 5.9. Выполнить монтаж термостатического элемента.
- 5.10. Установить решетку рис.2г.
- 5.11. Навесить лицевую панель зафиксировав её нижний край фиксатором кронштейна рис.2д.



## 6. ХРАНЕНИЕ И ТРАНСПОРТИРОВКА

- 6.1. Хранить конвекторы до начала эксплуатации следует в таре изготовителя, уложенными в штабели не более 6 по высоте.
- 6.2. Допускается транспортирование конвекторов любым видом транспорта.

## 6.3. Условия хранения и транспортирования Ж2 по ГОСТ 15150-69.

Температура воздуха от -50 до +50 °С;  
относительная влажность до 100% при 25 °С (среднегодовое значение 80% при 15 °С) в  
отсутствии атмосферных осадков.

**7. УСЛОВИЯ ЭКСПЛУАТАЦИИ**

**Внимание:** Не допускается эксплуатация конвектора в условиях, приводящих к замерзанию теплоносителя (например, если при отрицательной температуре наружного воздуха отключить циркуляцию теплоносителя через конвектор и открыть окно), что может привести к разрыву труб.

- 7.1. Не допускаются удары и другие действия, приводящие к механическим повреждениям конвектора и его элементов.
- 7.2. При использовании в качестве теплоносителя воды её параметры должны удовлетворять требованиям, приведенным в СО 153-34.20.501-2003. «Правилах технической эксплуатации электрических станций и сетей Российской Федерации».

Допускается использование в качестве теплоносителя специальных антифризных жидкостей для отопительных систем типа «DIXIS-30» и «Теплый дом-65».

**8. СВИДЕТЕЛЬСТВО О ПРИЕМКЕ**

Конвектор соответствует  
ТУ 4935-006-46928486-2006 и признан годным к эксплуатации.

Партия № \_\_\_\_\_

Дата изготовления \_\_\_\_\_

Отметка о приемке \_\_\_\_\_

**9. ГАРАНТИИ ИЗГОТОВИТЕЛЯ**

9.1. Изготовитель гарантирует ремонт или замену вышедших из строя конвекторов в течение гарантийного срока при условии соблюдения потребителем правил эксплуатации и отсутствии механических повреждений.

9.2. Гарантийный срок хранения и/или эксплуатации конвекторов - 5 лет со дня продажи.



9.3. В случае отсутствия даты продажи гарантийный срок считать с даты изготовления.

9.4. Адрес предприятия-изготовителя:

196651, Россия, Санкт-Петербург, Колпино, пр. Ленина, д. 1, ОАО "Фирма Изотерм".

*тел.* (812) 461-90-54

*факс* (812) 460-88-22

Дата продажи

Подпись продавца и печать  
торгующей организации

\_\_\_\_\_

\_\_\_\_\_

М.П.