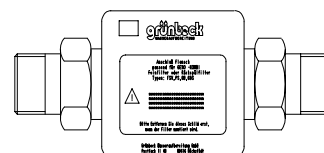


NEU !!!

Jetzt mit fünf Jahren
Gewährleistung!



GENO®-KOMBI-фланец

Тип А ½", А ¾", А 1", 1 ¼"



Для GENO®-KOMBI-фильтров
GENO®-pur и GENO®-jet

Инструкция

Stand Oktober 2002
Bestell-Nr. 014 107 945



Grünbeck Wasseraufbereitung GmbH
Postfach 11 40 D-89416 Höchstädt a.d. Donau
Industriestraße 1 D-89420 Höchstädt a.d. Donau
Tel. 0 90 74 / 41-0 • Fax 0 90 74/ 41 100
Internet: www.gruenbeck.de E-Mail: service@gruenbeck.de



Общие указания

Монтаж нашего оборудования должна производить фирма, специализирующаяся на санитарно-техническом оборудовании.

Проверьте GENO®-KOMBI-фланец на наличие транспортных повреждений.

1 Цель применения

GENO®-KOMBI – фланец тип А служит для подключения GENO®-KOMBI-фильтра к трубопроводу питьевой воды.

2 Технические данные

GENO®-KOMBI-фланец	Тип А			
	1/2"	3/4"	1"	1 1/4"
Номинальное давление	16 бар			
Температура воды	30 °C			
Температура воздуха	40 °C			
Монтажная длина [мм] без крепежа	110			
Монтажная длина [мм] с крепежом	170	170	180	190
Пустой вес [кг]	1,0	1,0	1,2	1,5
Артикул	107 055	107 058	107 060	107 065

3 Условия монтажа

Соблюдать местные предписания, общие директивы(WVU, DIN, DVGW bzw. ÖVGW или SVGW) и технические характеристики.

Соблюдать направление течения (→ на корпусе)! Фланец монтировать так, чтобы он не испытывал напряжений. Место монтажа должно быть защищено от замерзания

4 Объем поставки

GENO®-KOMBI-фланец тип А с крепежом (без GENO®-KOMBI-фильтра).

5 Монтаж

GENO®-KOMBI-фланец тип А монтируется согласно DIN 1988 часть 2 в трубопровод после счетчика воды и перед распределительным трубопроводом или подключенным оборудованием. Смотрите рис. 1

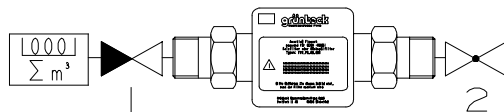


Рис. 1: Горизонтальный монтаж

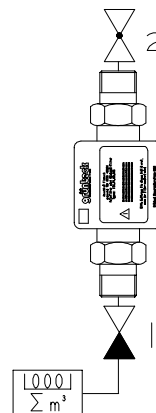


Рис. 1.1: Вертикальный монтаж

GENO®-KOMBI-фланец тип А можно монтировать как **горизонтальные** так и в **вертикальные** трубопроводы.



Указание: Перед монтажом фильтра удалите сначала наклейку с GENO®-KOMBI- фланца.

6 Ввод в эксплуатацию

После монтажа GENO®-KOMBI-фильтра к фланцу можно производить ввод в эксплуатацию. Более подробную информацию Вы найдете в соответствующей инструкции для GENO®-KOMBI-фильтра.

7 Техническое обслуживание

Рекомендации по техническому обслуживанию Вы найдете в инструкции для GENO®-KOMBI-фильтра.

Для проведения осмотров и технического обслуживания рекомендуем Вам заключить договор с сервисной службой.

8 Запчасти

Расходные материалы и запчасти приобретайте у представителей фирмы Grünbeck.

При запросах указывайте, пожалуйста, тип фланца, его серийный номер (смотри фирменную табличку).