



+ Для очень глубоких скважин или скважин, расположенных далеко от источников воды

+ Высокое давление: 7.5 бар

+ Корпус насоса из нержавеющей стали

+ Вал двигателя из нержавеющей стали

+ Встроенный обратный клапан


+ Предохранительный трос и кабель 30 м

Модель: SUB 4600/75
Серийный номер: N3200120
Штрих-код: 7630014530151

Погружной насос с асинхронным однофазным двигателем, а также корпусом и валом двигателя из нержавеющей стали. Насосы SUB 4600/75 идеально подходят для подачи воды из очень глубоких скважин или из скважин, расположенных вдали от источника воды, благодаря высоким характеристикам производительности.

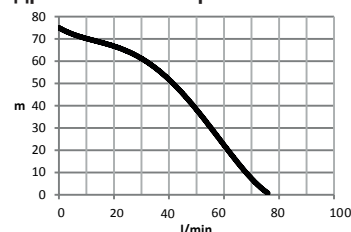
Область применения:

- Система водоснабжения
- Полив газонов и клумб
- Наполнение/дренаж бассейнов и расширительных баков

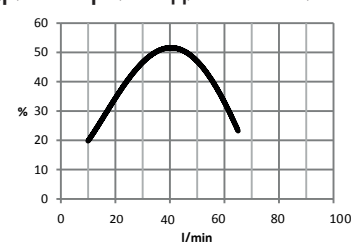


ДИАГРАММЫ ГИДРАВЛИЧЕСКОЙ КРИВОЙ И КРИВОЙ ПРОИЗВОДИТЕЛЬНОСТИ

Гидравлическая кривая



Кривая производительности



Принадлежности

PRESSUREMATE

Мембранный бак



или



Монтажный набор

Поплавковый переключатель



Технические данные

Мощность	1100 Вт	Max.immersion depth	27 m
Напряжение	230 В	Power cable	30 m H07 RNF
Производительность	4600 л/ч	Suction/Delivery port.	41.90 mm (1"1/4)
Давление/Макс. высота подъёма	7.5 бар/57 м	Max.water temperature	40 °C
Номинальный ток	5 А	Weight	12.5 Kg
Мин. диаметр колодца	100 мм (4")	Packaging dimensions	80x23.5x10.5 cm
Кол-во рабочих колёс	11	PCS per pallet	30

