


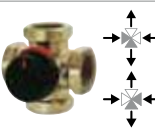
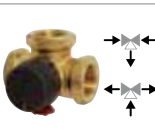
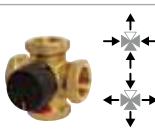



# ПОВОРОТНЫЕ КЛАПАНЫ + ПРИВОДЫ/КОНТРОЛЛЕРЫ

## РУКОВОДСТВО ПО ВЫБОРУ КОНТРОЛЛЕРОВ

● Рекомендуемая опция    ● Запасной вариант




	Приводы						Контроллеры							
	ARAGxx			90			90C		CRA11x, CRA14x, CRA15x		CRB11x, CRB12x		CRA12x	
	3-P	2-P	Prop.	3-P	2-P	Prop.								
 VRG130														
 VRG330	●	●	●	●*	●*	●*	●		●		●*		● <sup>1)</sup>	
 VRH130														
 VRG140	●	●	●	●*	●*	●*	●		●		●*		● <sup>1)</sup>	
 VRG230	●	●	●	●*	●*	●*								
 VRB140	●		●	●*		●*	●		●		●*		● <sup>1)</sup>	
 5MG				●**		●**								

Примечания: \* Необходим дополнительный комплект адаптеров, см. стр 50-51 \*\* Только тип 95-270M и 92P4 1) При наличии законодательных требований относительно питьевой воды решение о выборе клапана принимается в зависимости от применения и национальных норм и директив.

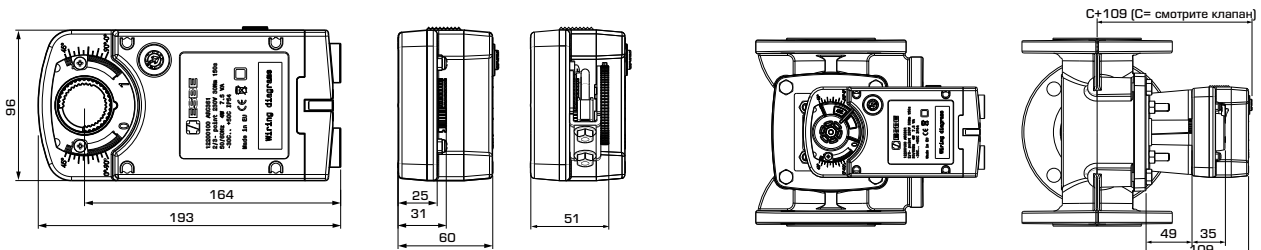
## ПОВОРОТНЫЕ КЛАПАНЫ + ПРИВОДЫ/КОНТРОЛЛЕРЫ

### РУКОВОДСТВО ПО ВЫБОРУ КОНТРОЛЛЕРОВ

● Рекомендуемая опция    ● Запасной вариант

	Приводы								Контроллеры		
	90 - 15 Nm			ARC - 30 Nm		ARD - 10 Nm		ARD - 20 Nm		90C	CRA12x / CRC12x
	3-P	2-P	Prop.	3-P/2-P	Prop.	2-P	Prop.	2-P	Prop.		
 3F	●	●	●	●	●	●	●	●	●	●	●
	≤ DN100			≤ DN150		≤ DN80		≤ DN150		≤ DN100	
 4F	●	●	●	●	●	●	●	●	●	●	●
	≤ DN100			≤ DN150		≤ DN80		≤ DN150		≤ DN100	
 Заслонка				●	●	●	●	●	●		
				6 М <sup>2</sup>	2 М <sup>2</sup>	4 М <sup>2</sup>					
				□ 9 - 18 мм	□ 9 - 18 мм	□ 9 - 18 мм					
				○ 9 - 26 мм	○ 9 - 26 мм	○ 9 - 26 мм					

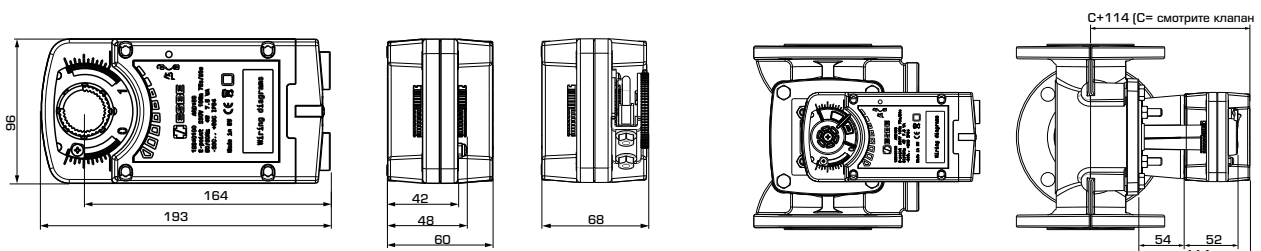
### МОНТАЖНЫЕ РАЗМЕРЫ



**ПРИВОД ARC300**

Установочный комплект заслонки

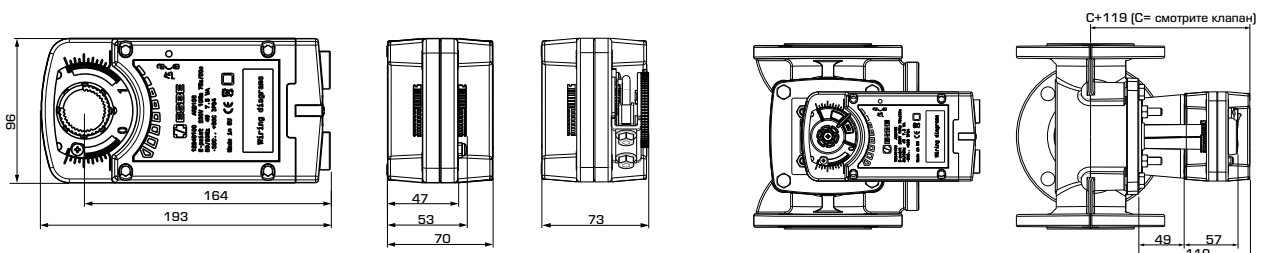
Установочные размеры привода серии ARC300, с установочным комплектом клапана



**ПРИВОД ARD100**

Установочный комплект заслонки

Установочные размеры привода серии ARD100, с установочным комплектом клапана



**ПРИВОД ARD200**

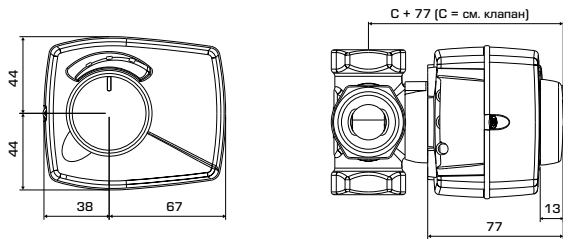
Установочный комплект заслонки

Установочные размеры привода серии ARD200, с установочным комплектом клапана

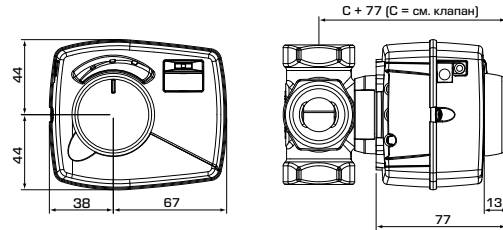
# ПОВОРОТНЫЕ КЛАПАНЫ + ПРИВОДЫ/КОНТРОЛЛЕРЫ

## МОНТАЖНЫЕ РАЗМЕРЫ

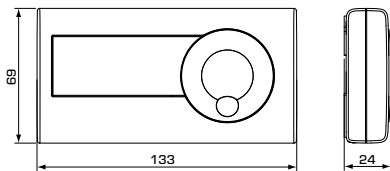
**ПОВОРОТНЫЙ КЛАПАН VRG, VRB, VRH + ПРИВОД АРА**



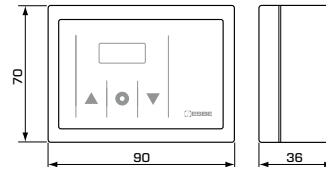
**ПОВОРОТНЫЙ КЛАПАН VRG, VRB, VRH + КОНТРОЛЕР CRx**



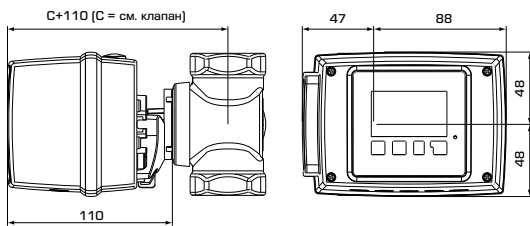
**КОНТРОЛЕР CRx, CUx КОМНАТНЫЙ ДИСПЛЕЙ**



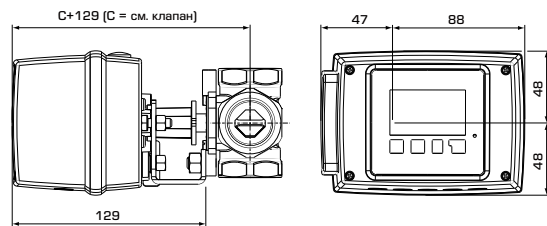
**КОНТРОЛЕР CRx, CUx БЛОК УПРАВЛЕНИЯ**



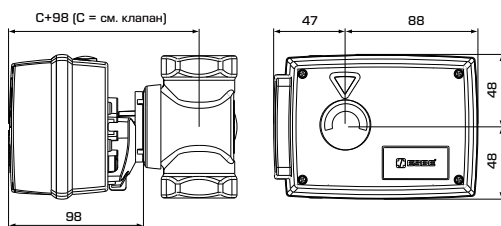
**ПОВОРОТНЫЙ КЛАПАН VRG, VRB, VRH + КОНТРОЛЕР 90C**



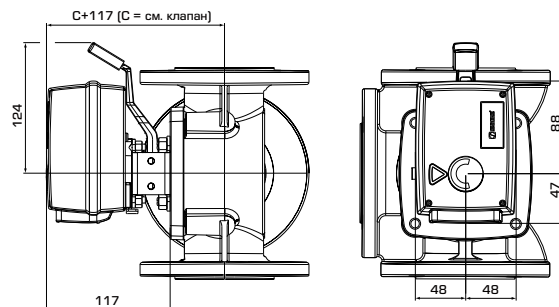
**ПОВОРОТНЫЙ КЛАПАН MG, G, F, T/TM, H/HG, BIV + КОНТРОЛЕР 90C**



**ПОВОРОТНЫЙ КЛАПАН VRG, VRB, VRH + ПРИВОД 90 / КОНТРОЛЕР CRx120**



**ПОВОРОТНЫЙ КЛАПАН MG, G, F, T/TM, H/HG, BIV + ПРИВОД 90 / КОНТРОЛЕР CRx120**

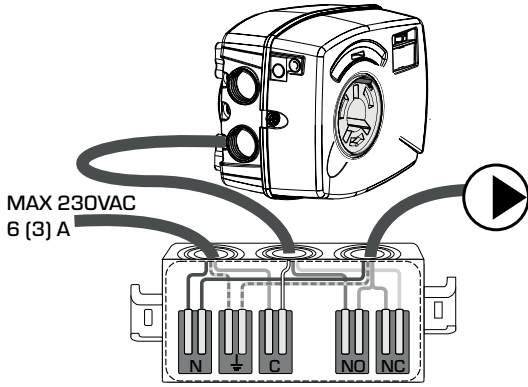


## ПОВОРОТНЫЕ КОНТРОЛЕРЫ СХЕМА ЭЛЕКТРИЧЕСКИХ ПОДКЛЮЧЕНИЙ

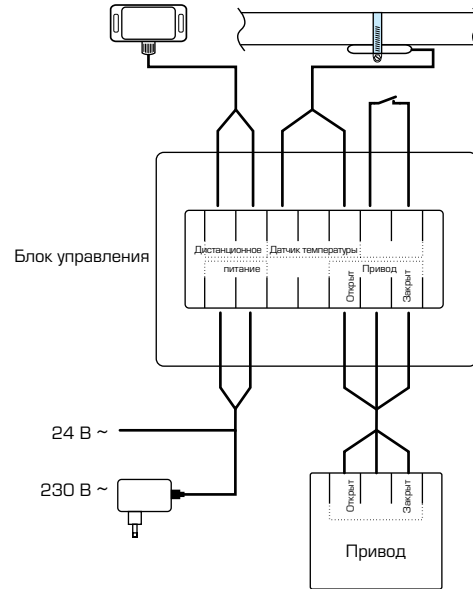
Привод/контролер должен подключаться через неподвижно смонтированный многополюсный прерыватель.

### СЕРИЯ CRB

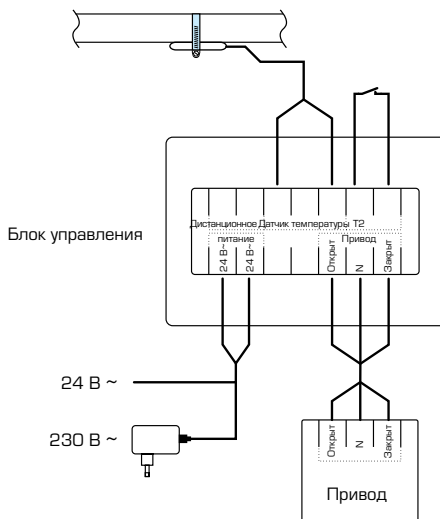
Контролер с блоком управления насосом



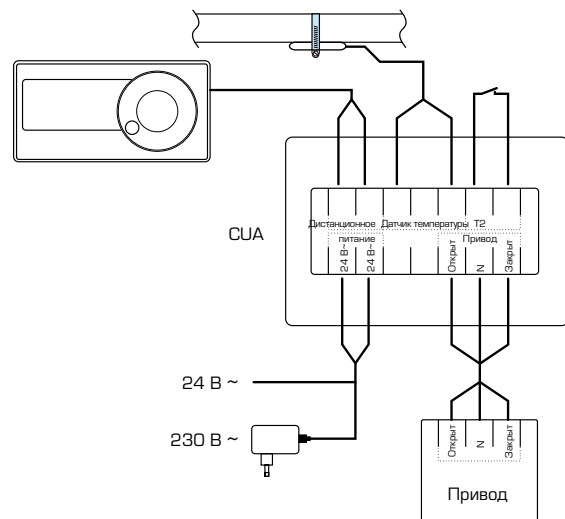
### СЕРИЯ CRC120



### СЕРИЯ CRA120



### СЕРИЯ CUA

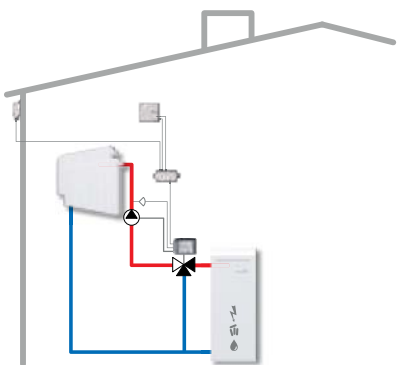


# ПОВОРОТНЫЕ КЛАПАНЫ + КОНТРОЛЕРЫ

## ПРИМЕРЫ УСТАНОВКИ

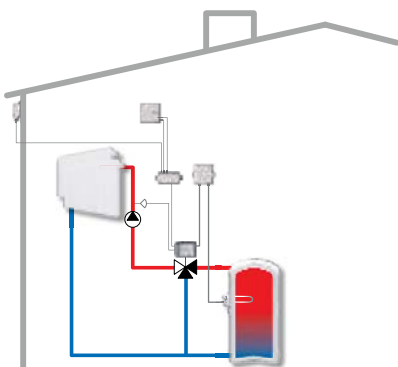
**СЕРИЯ 90С-1-90/90С-3-90**

1  
ESBE



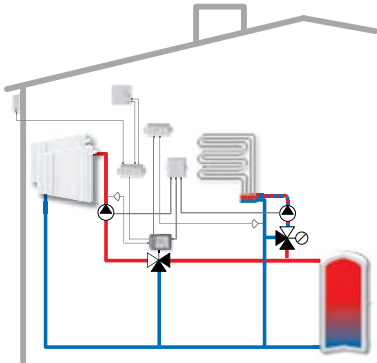
**СЕРИЯ 90С-1-90/90С-3-90**

2  
ESBE



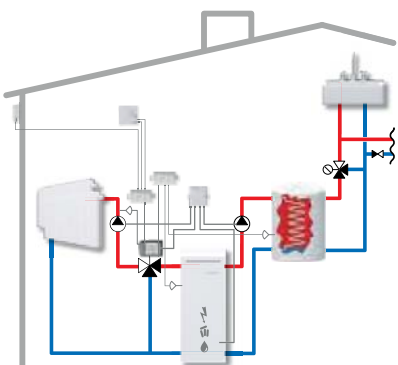
**СЕРИЯ 90С-3-90**

3  
ESBE



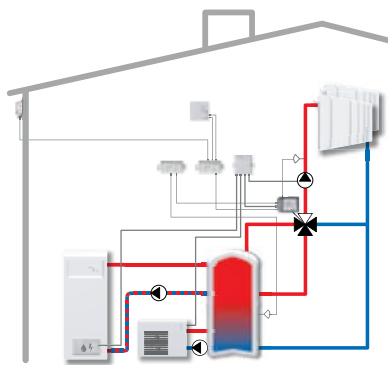
**СЕРИЯ 90С-3-90**

4  
ESBE



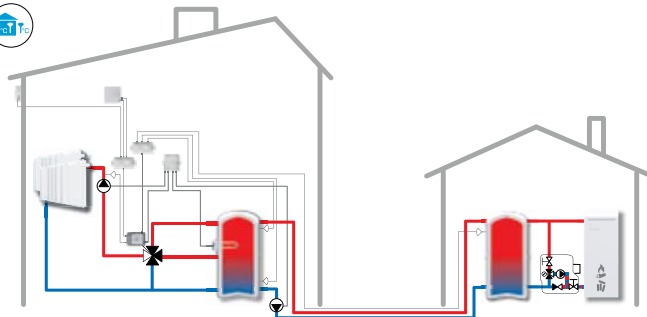
**СЕРИЯ 90С-3-90**

5  
ESBE



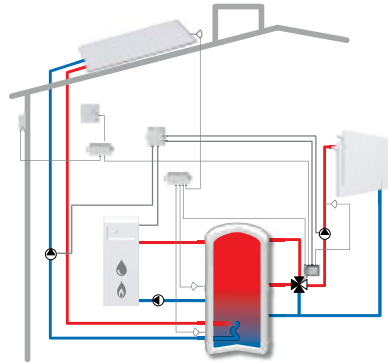
**СЕРИЯ 90С-3-90**

6  
ESBE



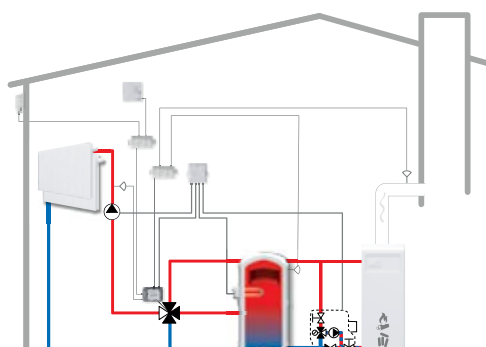
**СЕРИЯ 90С-3-90**

7  
ESBE



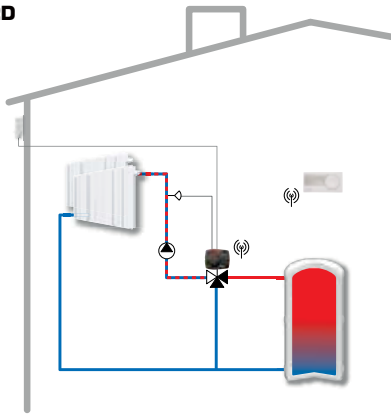
**СЕРИЯ 90С-3-90** Дополнительно необходим высокотемпературный датчик CRS215.

8  
ESBE

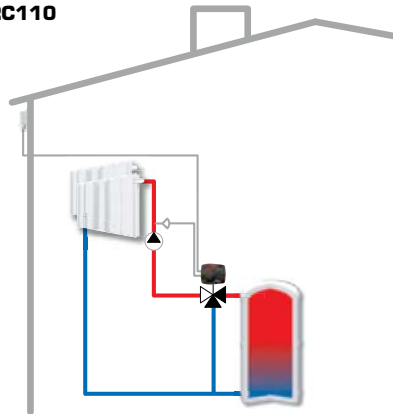


## ПОВОРОТНЫЕ КЛАПАНЫ + КОНТРОЛЕРЫ ПРИМЕРЫ УСТАНОВКИ

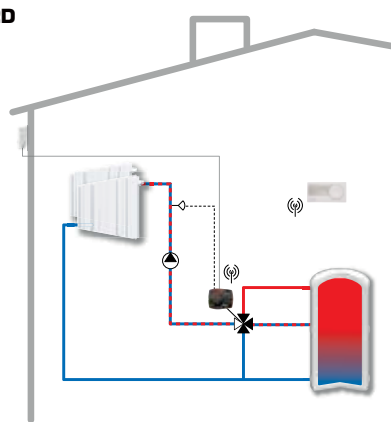
**СЕРИЯ CRD**



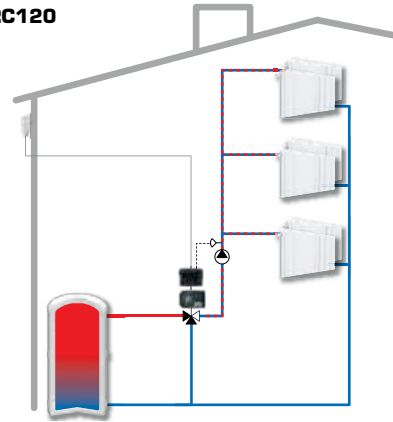
**СЕРИЯ CRC110**



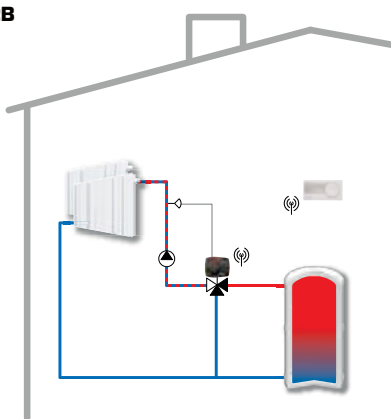
**СЕРИЯ CRD**



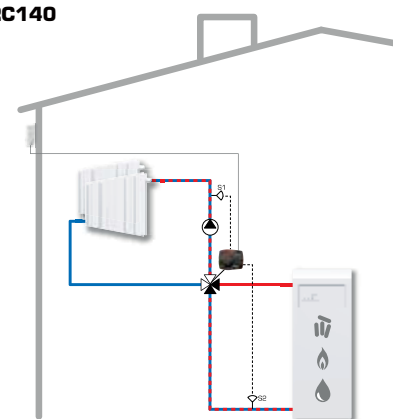
**СЕРИЯ CRC120**



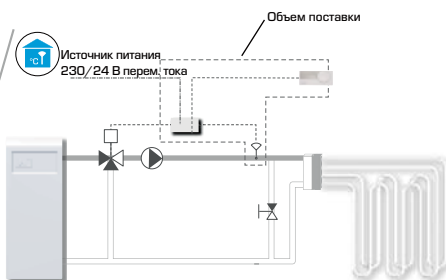
**СЕРИЯ CRB**



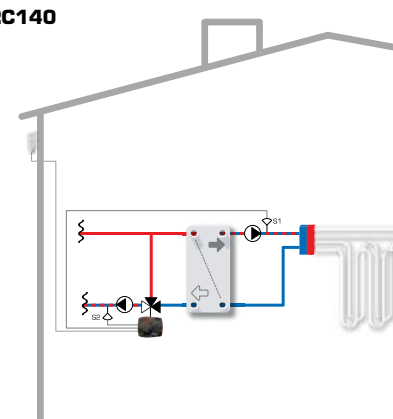
**СЕРИЯ CRC140**



**СЕРИЯ SUA**



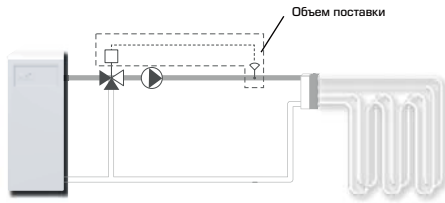
**СЕРИЯ CRC140**



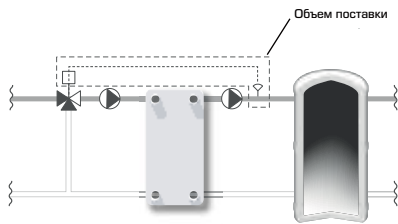
# ПОВОРОТНЫЕ КЛАПАНЫ + КОНТРОЛЕРЫ

## ПРИМЕРЫ УСТАНОВКИ

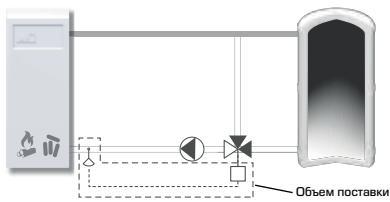
### СЕРИЯ CRA110/CRA120



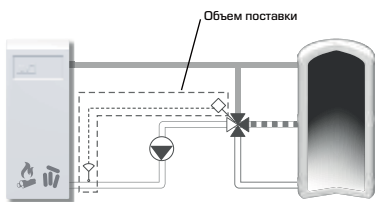
### СЕРИЯ CRA110/CRA120



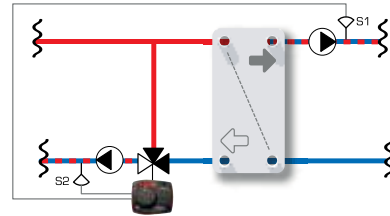
### СЕРИЯ CRA110/CRA120



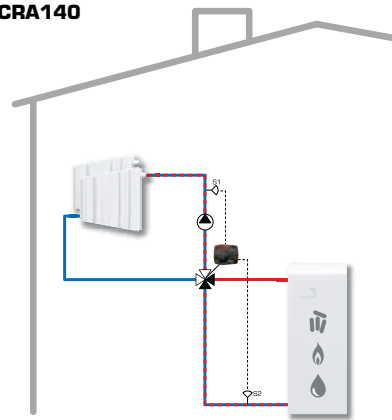
### СЕРИЯ CRA110/CRA120



### СЕРИЯ CRA140

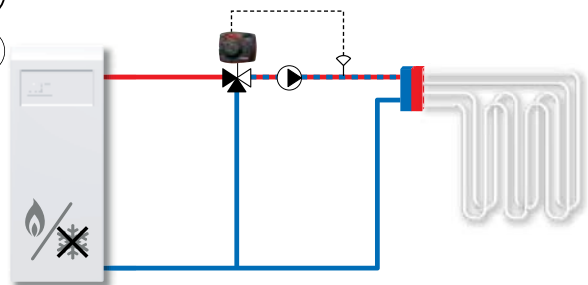


### СЕРИЯ CRA140



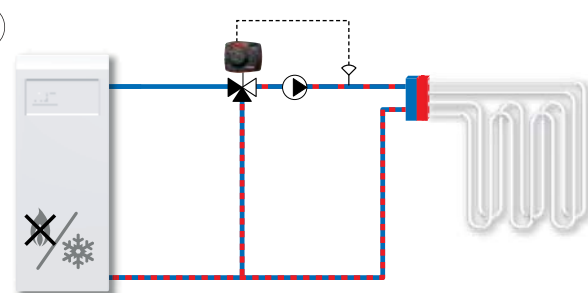
### СЕРИЯ CRA150

Режим подогрева



### СЕРИЯ CRA150

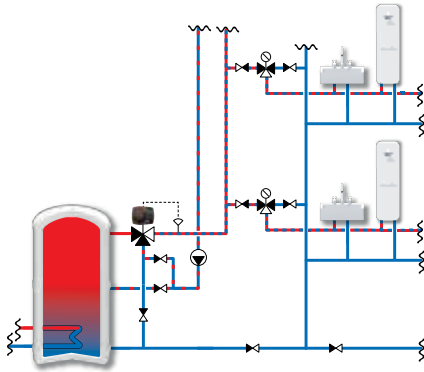
Режим охлаждения



## ПОВОРОТНЫЕ КЛАПАНЫ + КОНТРОЛЕРЫ ПРИМЕРЫ УСТАНОВКИ

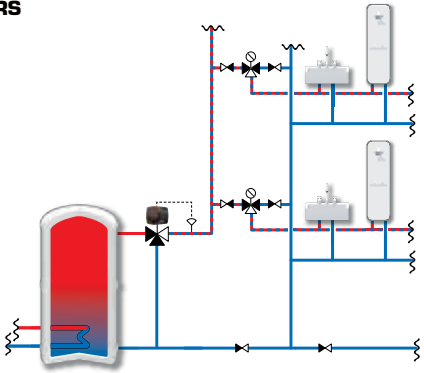
### СЕРИЯ CRS

1



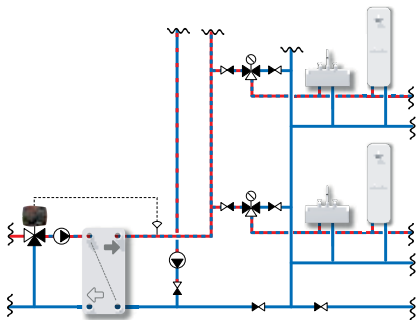
### СЕРИЯ CRS

2



### СЕРИЯ CRS

3



### СЕРИЯ CRS

4

