

РЕЛЕ МАКСИМАЛЬНОГО ДАВЛЕНИЯ ГАЗА

Ecoflam

CE




LBKIT3_1

02.04.2007



РЕЛЕ МАКСИМАЛЬНОГО ДАВЛЕНИЯ ГАЗА - РУКОВОДСТВО ПО МОНТАЖУ



1 - Подготовить инструмент: гаечные ключи на 11 и на 14 мм и крестовую отвертку среднего размера.




2- Снять крышку реле давления газа и, используя крестовую отвертку, присоединить провода, как показано на рисунке.



3- Присоединить удлинительную трубку к реле давления газа. Для этого использовать фитинг "А" для горелок начиная с Вli 170 по 1400; и фитинг "В" – начиная с Вli 1700.1 по 6000.1.


4- Присоединить удлинительную трубку к отводу "CL", который предварительно присоединяется к реле давления газа. Собранный таким образом узел присоединить к фитингу "С", который, в свою очередь, соединен с газовым клапаном (начиная с Вli 7000.1 по 15000.1).



BLU 170 - BLU 1400.1



4 – Гаечным ключом размером 11 мм.



5-демонтировать штуцер отбора давления газа (Blu 170-250-350).




5- Ввинтить реле давления газа (Blu 500-700-1000-1400).

6- Присоединить провода реле давления, как показано на электрической схеме.

BLU 1700.1 - BLU 6000.1

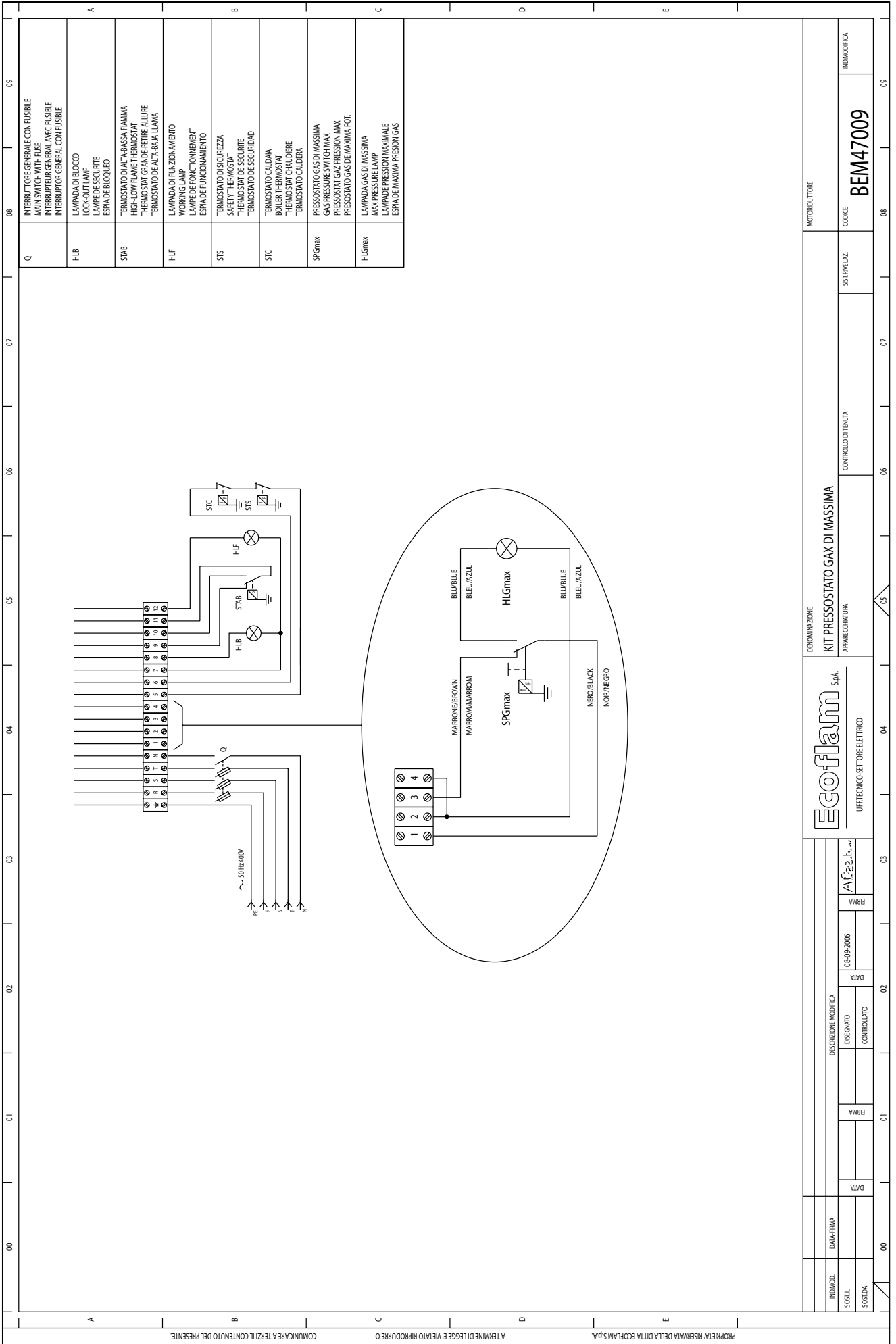


4 – Гаечным ключом размером 14 мм демонтировать штуцер отбора давления.



5- Ввинтить реле давления газа (Blu 1700.1-2000.1-3000.1-4000.1-5000.1-6000.1).

6- Присоединить провода реле давления, как показано на электрической схеме.



Q	INTERRUTTORE GENERALE CON FUSIBILE MAIN SWITCH WITH FUSE INTERRUPTEUR GENERAL AVEC FUSIBLE INTERRUPTOR GENERAL CON FUSIBLE
HLB	LAMPADA DI BLOCCO LOCK-OUT LAMP LAMP DE SECURITE ESPIA DE BLOQUEO
STAB	TERMOSTATO DI ALTA-BASSA FIAMMA HIGH-LOW FLAME THERMOSTAT THERMOSTAT GRANDE-PETITE ALLURE TERMOSTATO DE ALTA-BAJA LLAMA
HLF	LAMPADA DI FUNZIONAMENTO WORKING LAMP LAMP DE FONCTIONNEMENT ESPIA DE FUNCIONAMIENTO
STS	TERMOSTATO DI SICUREZZA SAFETY THERMOSTAT THERMOSTAT DE SECURITE TERMOSTATO DE SEGURIDAD
STC	TERMOSTATO CALDAIA BOILER THERMOSTAT THERMOSTAT CHAUDIERE TERMOSTATO CALDERA
SPGmax	PRESSOSTATO GAS DI MASSIMA GAS PRESSURE SWITCH MAX PRESSOSTAT GAZ PRESSION MAX PRESOSTATO GAS DE MAXIMA POT.
HLGmax	LAMPADA GAS DI MASSIMA MAX PRESSURE LAMP LAMP DE PRESSION MAXIMALE ESPIA DE MAXIMA PRESSION GAS

MOTORDIUTTORE	INDIMODIFICA
CODE	BEM47009

CONTROLLO DI TENUTA	SSTRIBELAZ
---------------------	------------

DERIVAZIONE	KIT PRESSOSTATO GAX DI MASSIMA
APPARECCHIATURA	

UFFICIO-SETTORE ELETTRICO	Ecoflam S.p.A.
---------------------------	----------------

DATA-FIRMA	DATA-FIRMA
DATA	08/09/2006
DATA	DATA

DESCRIZIONE MODIFICA	DESCRIZIONE MODIFICA
DISegnato	DISegnato
CONTROLLATO	CONTROLLATO

INDIMOD.	INDIMOD.
SOSTIL	SOSTIL
SOSTDA	SOSTDA

PROPRIETA' RISERVATA DELLA DITTA ECOFLAM S.P.A. A TERMINI DI LEGGE E VIETATO RIPRODURRE O COMUNICARE A TERZI IL CONTENUTO DEL PRESENTE.

“Экофлам С.п.А.” оставляет за собой право вносить в конструкцию оборудования любые необходимые изменения без особого предупреждения.

Ecoflam

Ecoflam Bruciatori S.p.A.

via Roma, 64 - 31023 RESANA (TV) - Italy - tel. 0423.719500 - fax 0423.719580

<http://www.ecoflam.it> - e-mail: export@ecoflam.it

"società soggetta alla direzione e al coordinamento della Merloni Termosanitari S.p.A., via A. Merloni, 45 - 60044 Fabriano (An) CF 01026940427"