

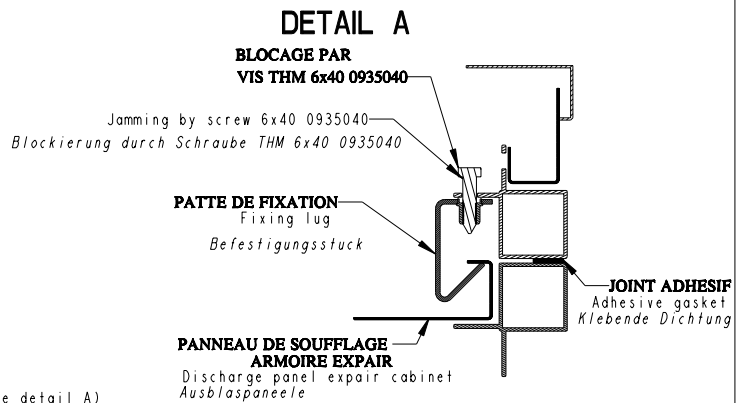
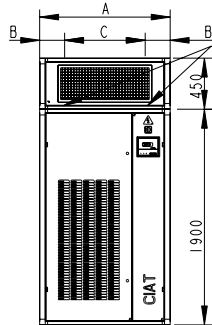
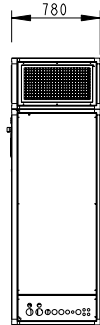
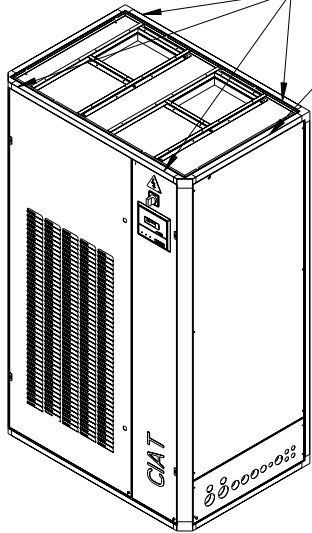
FIXATION PLENUM/ARMOIRE PAR 4 PATTES DE FIXATION
APRES AVOIR ENLEVE LES GRILLES DE SOUFFLAGE
JOINTOEMENT DU POURTOUR (VOIR DETAIL A)
JOINT ADHESIF 15x5:0222189

AFTER removing the discharge grille, fix plenum and the cabinet with 4 fixing lug (see detail A)

Nach Entfernung des Ausblasgitters, Befestigung des Plenums/Schranks durch 4 Befestigungsstücke

Perimeter jointing adhesive gasket 15x5:0222189

Fugenverreichung des äusseren Umfangs Klebende Dichtung 15x5:0222189 (siehe Detail A)



APPAREIL UNIT GERAT	NBRE DE GRILLES (FACE AVANT) Grille number (front side) Ausblasgitters number (in vorderseite)	A	B	C
EXPAIR 4000 2846362	1 GRILLE 600x300	850	170	510
EXPAIR 6000 2846363	1 GRILLE 800x300	1150	220	710
EXPAIR 8000 2846364	2 GRILLES 600x300	1490	220	1150
EXPAIR 12000 2846365	2 GRILLES 800x300	1990	220	1550

EMIN	01	08 01 02	Mise a jour tableau pour 12000
MODIFIE PAR	IND	N. ETUDE	DATE
APPAREIL OU UNITE MACHINE OR UNIT/GERAT ODER EINHEIT			MATIERE :
CIATRONIC EXPAIR			EP : .
DESIGNATION PLAN D'ASSEMBLAGE PLENUM/ARMOIRE EXPAIR		ECHELLE	TRAITEMENT
DRAWING ASSEMBLY PLENUM/CABINET EXPAIR		FOLIO	MASSE :
BEZEICHNUNG MONTAGE PLAN PLENUM/SCHRANK EXPAIR		REPLACE PAR :	REPLACE :
NUMERO DE COMMANDE :		FORMAT	NUMERO DE PLAN
NOTE D'ETUDE :		A3	2962982
VERIFIE PAR :		DATE:	INDICE
DESSIN PAR :		DATE: 16-May-01	01