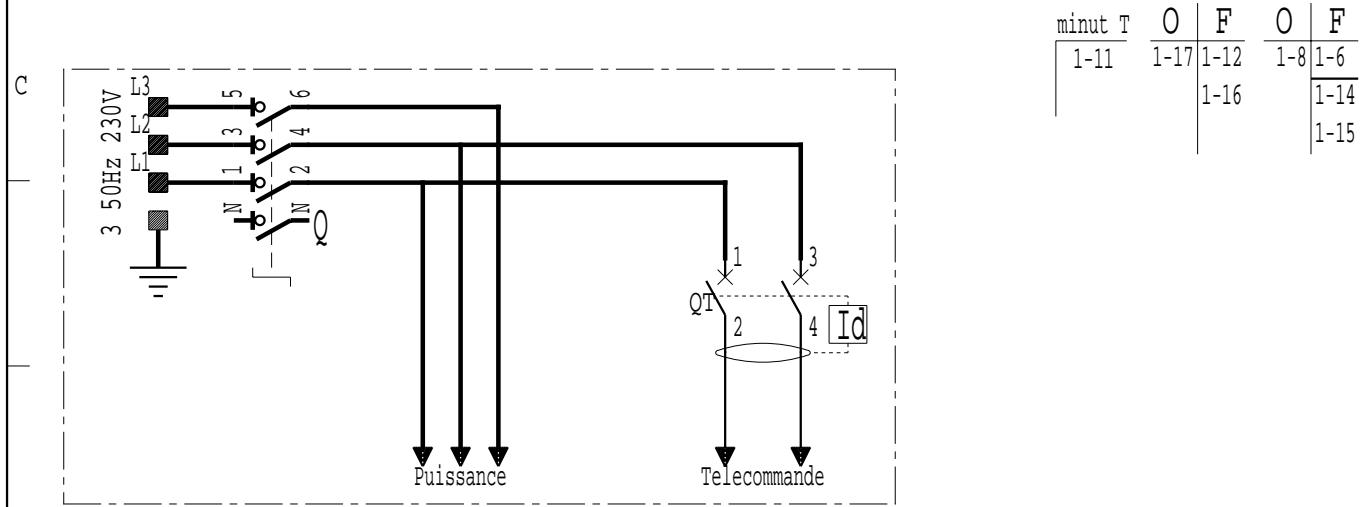
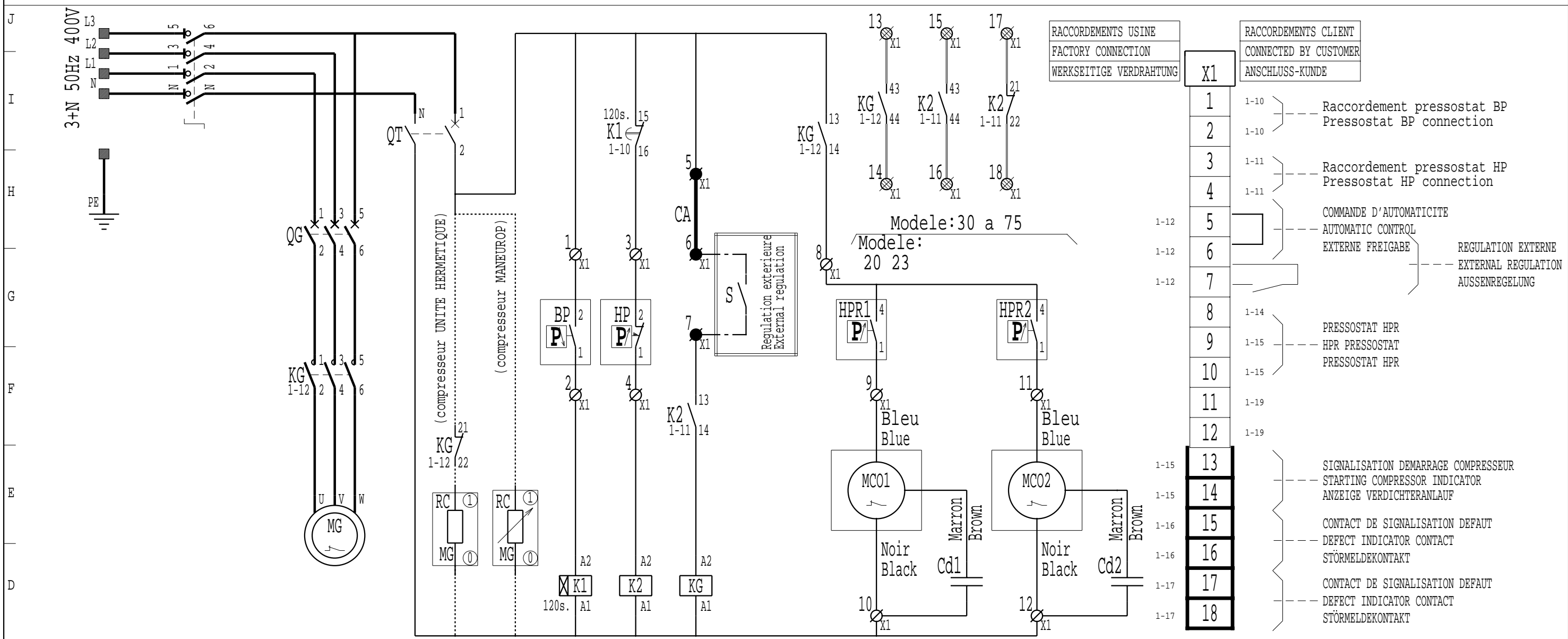
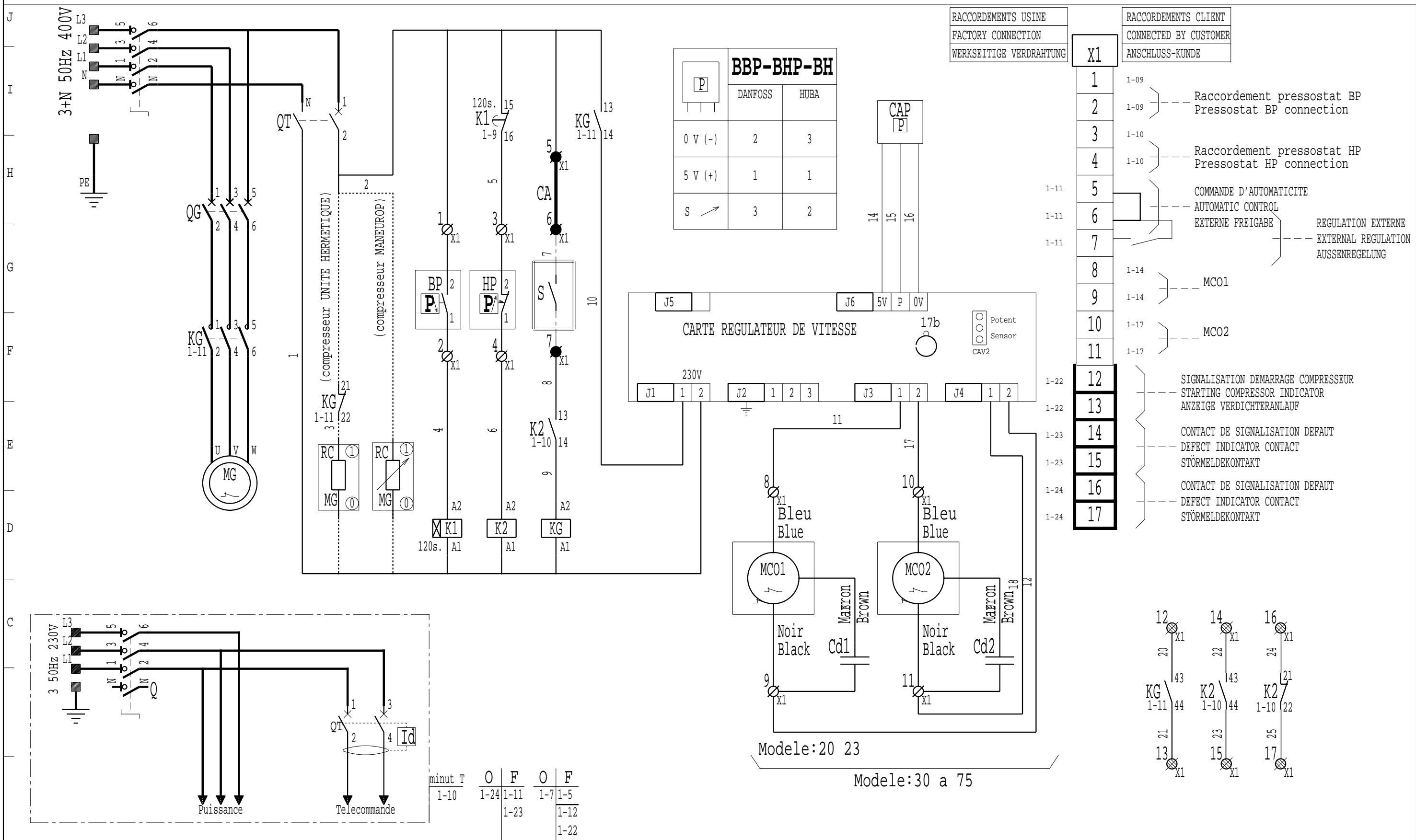


MODIFIE PAR: JMP	INDICE 31	N D'ETUDE	DATE 22-07-98	FILS NUMEROTES EN OPTION	VERIFIE PAR:	APPAREIL OU UNITE: CS 20 23
MODIFICATION: RAJOUTE TRADUCTION EN ALLEMAND				CLIENT:	DATE:	DESIGNATION: 1 COMP 1 CIRCUIT NORMES CE 1+N 50HZ 230V
REPLACE:	REPLACE PAR:	No DE COMMANDE:	APPAREIL:	TENSION: 1+N 50Hz 230V	CREATEUR: JMP	LEGENDE: 3950010.35
				COMPAGNIE INDUSTRIELLE D'APPLICATIONS THERMIQUES	DATE: 11-12-97	POLIO 1/1 NUMERO DE SCHEMA 3980640
						INDICE 31

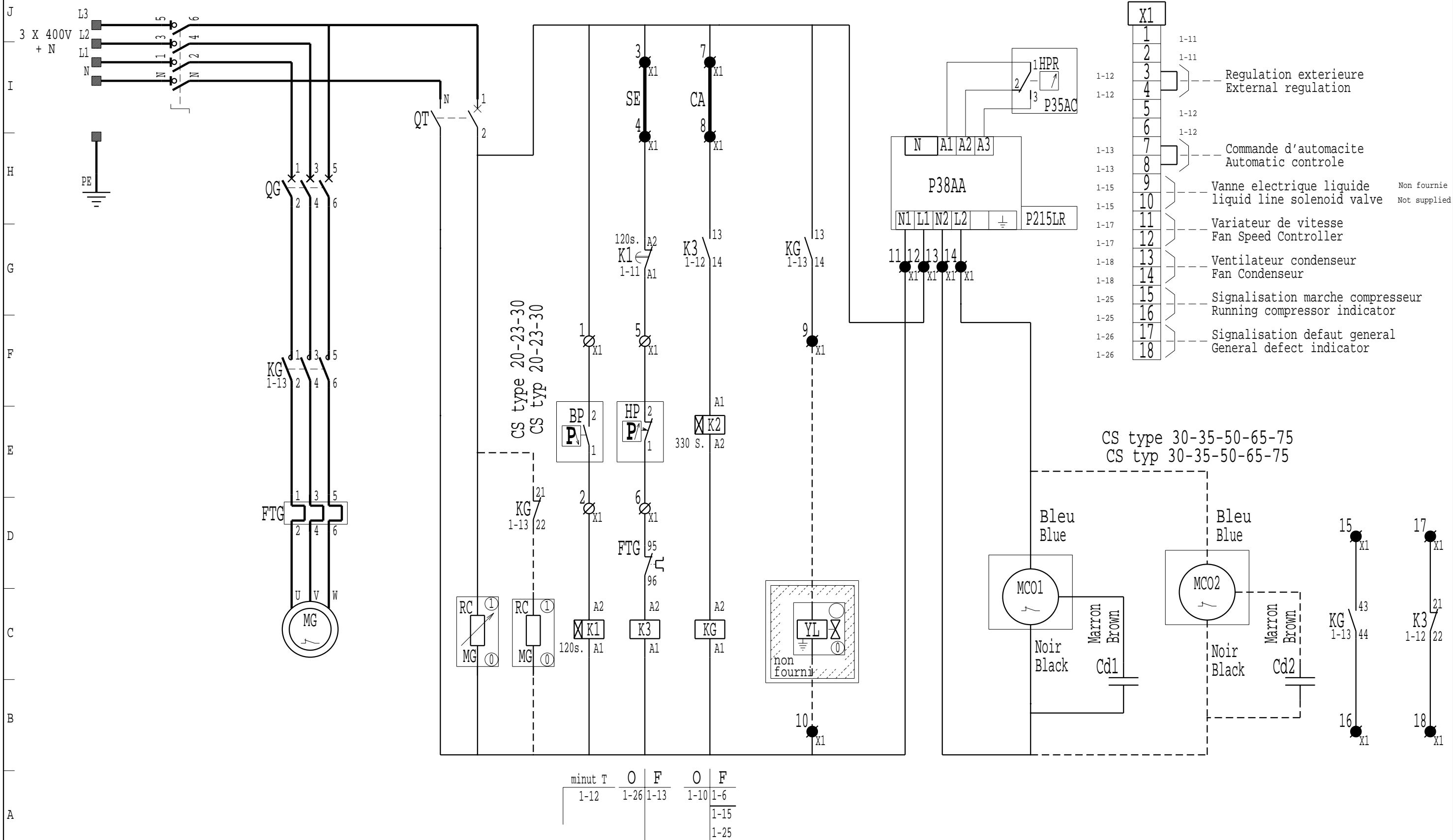


MODIFIE PAR: JMP	INDICE: 32	N D'ETUDE:	DATE: 05-03-99	FILS NUMEROTES EN OPTION	VERIFIE PAR:	APPAREIL OU UNITE: CS 20 A 75
MODIFICATION: SUPPRIME NUMEROTATION DES FILS MODIFIE BORNES 13 A 18				CLIENT:	REFERENCE:	DESIGNATION: 3X230V-400V NORMES CE
REMPLECE: REMPLACE PAR:				No DE COMMANDE:	APPAREIL:	SYNTHESE DEFAULT
TENSION: 3 50Hz 230V / 3+N 50Hz 400V				COMPAGNIE INDUSTRIELLE D'APPLICATIONS THERMIQUES		LEGENDE: 3950010.34
				DATE: 23-02-98		FOLIO: 1/1
						NUMERO DE SCHEMA: 3980685
						INDICE: 32



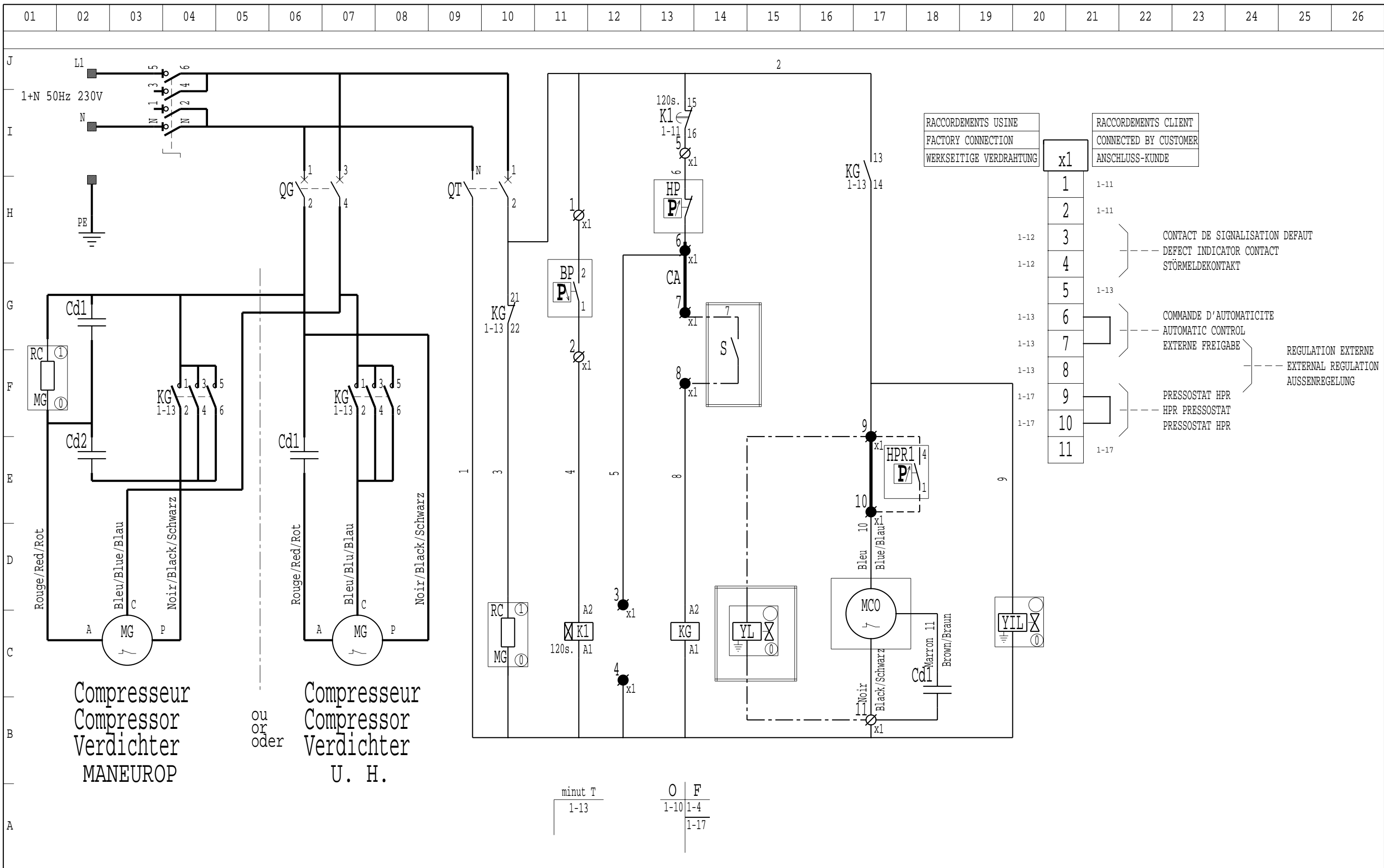
MODIFIE PAR:	INDICE	N D'ETUDE	DATE	FILS NUMEROTES EN OPTION	VERIFIE PAR:	APPAREIL OU UNITE: CS 20 A 75
MODIFICATION:				CLIENT:	DATE:	DESIGNATION: VARIATEUR DE VITESSE
CREATION				REFERENCE:	CREATEUR: MA	SYNTHESE DEFAUT
REPLACE:	REPLACE PAR:			No DE COMMANDE:	DATE: 06-03-00	LEGENDE:3950010.34
				APPAREIL:		FOLIO 1 / 1
				TENSION: 3 50Hz 230V / 3+N 50Hz 400V		NUMERO DE SCHEMA 3981005
						INDICE 00






- | | | | |
|----|----|------|----------------------------------|
| X1 | 1 | 1-11 | |
| | 2 | 1-11 | |
| | 3 | 1-12 | Regulation exterieure |
| | 4 | 1-12 | External regulation |
| | 5 | 1-12 | |
| | 6 | 1-12 | |
| | 7 | 1-13 | Commande d'automacite |
| | 8 | 1-13 | Automatic controle |
| | 9 | 1-15 | Vanne electrique liquide |
| | 10 | 1-15 | liquid line solenoid valve |
| | 11 | 1-17 | Variateur de vitesse |
| | 12 | 1-17 | Fan Speed Controller |
| | 13 | 1-18 | Ventilateur condenseur |
| | 14 | 1-18 | Fan Condenseur |
| | 15 | 1-25 | Signalisation marche compresseur |
| | 16 | 1-25 | Running compressor indicator |
| | 17 | 1-26 | Signalisation defaut general |
| | 18 | 1-26 | General defect indicator |

MODIFIE PAR: FJ	INDICE 31	N D'ETUDE	DATE 03-10-96	VERIFIE PAR:	APPAREIL OU UNITE: CS 20-23-30-35-50-65-75
MODIFICATION: MODIFIE RACCORDEMENT DU VARIATEUR DE VITESSE				CLIENT: TESAB Suede	REFERENCE:
REMPLECE: 3954139		REMPLECE PAR:		No DE COMMANDE:	APPAREIL:
TENSION: 3 X 400 V.				COMPAGNIE INDUSTRIELLE D'APPLICATIONS THERMIQUES	DATE: 05-12-95
				LEGENDE: 3950010.D	INDICE 31



MODIFIE PAR: JMP	INDICE 31	N D'ETUDE	DATE 30-07-98	FILS NUMEROTES EN OPTION	 COMPAGNIE INDUSTRIELLE D'APPLICATIONS THERMIQUES	VERIFIE PAR:	APPAREIL OU UNITE: CSM 20 23	
MODIFICATION: RAJOUTE TRADUCTION EN ALLEMAND				CLIENT:		REFERENCE:	DATE:	DESIGNATION: 1 COMP 1 CIR NORME CE - VANNE INJ.LIQUIDE
REMPLECE:	REMPLECE PAR:	No DE COMMANDE:	APPAREIL:	TENSION: 1+N 50Hz 230V		CREATEUR: JMP	DATE: 04-06-98	LEGENDE: 3950010.35 FOLIO 1 / 1 NUMERO DE SCHEMA 3980739 INDICE 31