

Еcomatic-регулятор

- Рабочий выключатель 19 на позиции 1.
 - Переключатели 20, 21, 22 закрыты откидной крышкой, при автоматическом режиме их необходимо установить на позицию **Авт**.
 - Кнопки регулирования наклона 3 и 6 на позиции 11 = заводская установка.
 - Кнопки регулирования уровня 2 и 5 на позиции 10 = заводская установка.
 - Переключение лето/зима 1 на 18°C.
 - Установить кнопку регулирования температуры хозяйственной воды 9 на желаемую температуру.
 - Проверить время на таймере.
- Переключение лето/зима: клавиша ±1ч, надавить 1х

Коррекция комнатной температуры

- Теплее.**
- при наружной температуре ниже - 5°C: кнопку наклон = на 1 деление шкалы выше, например, с 11 на 12
 - при наружной температуре выше +5°C: кнопку уровень = на 1 деление шкалы выше, например, с 10 на 15
 - кнопку наклон = на 1 деление шкалы ниже, например, с 11 на 10
- Холоднее.**
- при наружной температуре ниже - 5°C: кнопку наклон = на 1 деление шкалы ниже, например, с 11 на 10
- Дальнейшие коррекции и возможности установок указаны в подробном руководстве по эксплуатации

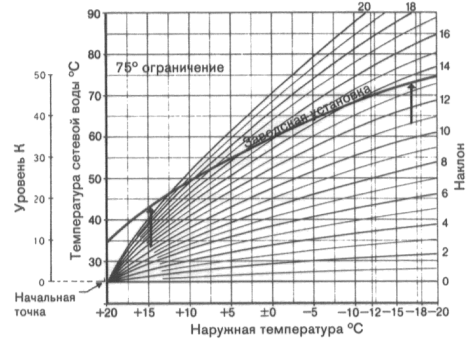
5643 085 - 1/93 GUS

Отключение

Рабочий выключатель 19 на позиции 0.


Если грозит опасность, необходимо выключить аварийный выключатель, находящийся у входа в отопление.

Характеристика отопления котельного контура



5643 085 - 1/93 GUS

Контроль отходящих газов трубочистом



- ■ Рабочий выключатель 19 установить на позицию 1.
- ■ Переключатель, контроль отходящих газов 20, установить на позицию **Авт**.
- ■ Переключатель 22 нагрев хозяйственной воды.

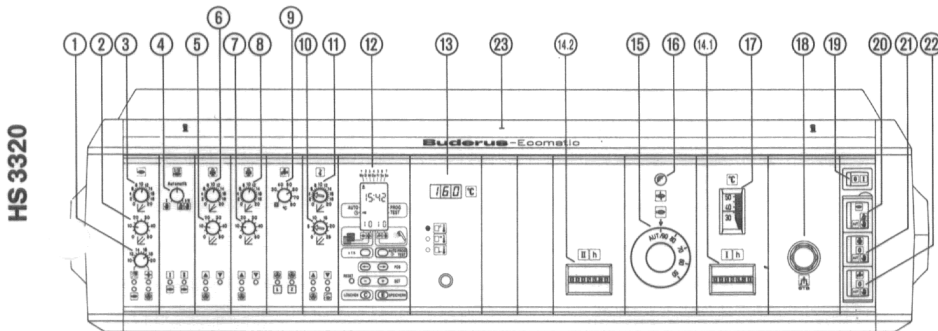
Если теплоотдача контура котла недостаточная:

- Установить переключатель нагрева хозяйственной воды на поз. 22 **Авт**.

После окончания контроля:

Установить переключатель нагрева хозяйственной воды и переключатель контроля отходящих газов опять на поз **Авт**!

5643 085 - 1/93 GUS



5643 085 - 1/93 GUS

- 1 Переключение лето, зима
 - 2 Перемещение уровня характеристики отопления, котельный контур
 - 3 Наклон характеристики отопления, котельный контур
 - 4 Двухступенчатое переключение ручн./автом.
 - 5 Перемещение уровня характеристики отопления, регулирование смесительного контура МК I (НК II)
 - 6 Выбор наклона отопительной характеристики, регулирование смесительного контура МК I (НК II)
 - 7 Перемещение уровня характеристики отопления, регулирование смесительного контура МК II (НК III)
 - 8 Выбор наклона отопительной характеристики, регулирование смесительного контура МК II (НК III)
 - 9 Регулятор температуры хозяйственной воды
 - 10 Перемещение уровня характеристики отопления, регулирование температуры возвратного потока
 - 11 Выбор наклона отопительной характеристики, регулирование температуры возвратного потока
 - 12 Таймер
 - 13 Модуль индикации температуры отходящих газов, температуры подводящего и возвратного контуров
 - 14.1 Счетчик рабочих часов ступень 1
 - 14.2 Счетчик рабочих часов ступень 2
 - 15 Регулятор температуры котельной воды
 - 16 Индикация помех горелки
 - 17 Регулятор температуры котельной воды
 - 18 Деблокирующая клавиша "перегрев", котельная вода
 - 19 Рабочий выключатель
 - 20 Переключатель для контроля отходящих газов или аварийного режима котельного контура
 - 21 Переключатель аварийного режима, смесительный контур
 - 22 Переключатель аварийного режима, нагрев хозяйственной воды
 - 23 Вставной информационный блок
- } Перекрыты откидной крышкой

5643 085 - 1/93 GUS