

# BONECO

healthy air

# S250

## Quick Manual



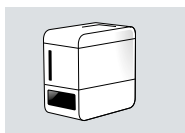
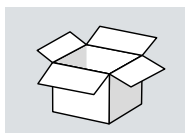


Изучите все указания по технике безопасности (входят в комплект поставки).



Данный документ является краткой версией инструкции в целях экономии бумаги. Более подробную информацию о приборе BONECO Вы можете скачать в формате PDF.

[www.boneco.com/downloads](http://www.boneco.com/downloads)



BONECO S250



Распечатанная инструкция



Порошок для удаления известкового налёта «CalcOff» A7417




A451 Anti Mineral Pad (Противоизвестковый диск)




## АРОМАКОНТЕЙНЕР



## ПЕРВОЕ ИСПОЛЬЗОВАНИЕ



## ЧИСТКА



## УСЛОВНЫЕ ОБОЗНАЧЕНИЯ

### панель управления



Включение и выключение прибора /  
запуск очистки



Регулировка скорости вентилятора



Установка уровня влажности

### индикация



Наполните резервуар водой



Требуется очистка



Фактическая или заданная влажность воздуха

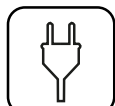
CURRENT Значение фактической влажности воздуха

DESIRED Значение заданной влажности воздуха

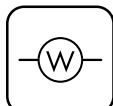


Символ уровня мощности

## ТЕХНИЧЕСКИЕ ХАРАКТЕРИСТИКИ



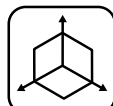
230 В / 50 Гц



145 Вт / 285Вт




300 г/ч



40 м<sup>2</sup> / 100 м<sup>3</sup>



макс. 3.0 л



316×172×281 мм



<50 dB(A)



3,65 кг

## ХРАНИЕНИЕ УВЛАЖНИТЕЛЯ ПРИ ДЛИТЕЛЬНЫХ ПЕРЕРЫВАХ В ЭКСПЛУАТАЦИИ

Очистите увлажнитель, как описано выше, тщательно высушите его и поместите в упаковку (рекомендуется использовать заводскую упаковку). Храните увлажнитель в сухом отапливаемом помещении при температуре от 18 до 25 град.С.

## УТИЛИЗАЦИЯ УВЛАЖНИТЕЛЯ

По окончании срока службы увлажнитель следует утилизировать в соответствии с нормами и требованиями действующего законодательства. Подробную информацию по правилам утилизации Вы можете получить у представителя местного органа власти.



## ГАРАНТИЙНЫЕ ОБЯЗАТЕЛЬСТВА

Сроки гарантийного обслуживания устанавливаются местным представителем фирмы-изготовителя. Все увлажнители проходят тщательный контроль качества. При возникновении неисправности Вы можете обратиться в сервисный центр. Список сервисных центров Вы можете уточнить на сайте [www.boneco.ru](http://www.boneco.ru), в разделе «сервис». Ремонт электроприборов должны производить только специалисты. Непрофессиональный ремонт может привести к возникновению серьезной опасности для пользователя. При этом прекращается действие гарантии.

## ПРАВОВАЯ ИНФОРМАЦИЯ

Данное устройство соответствует европейским стандартам и нормам следующих руководств:

- 2006/95/EG в отношении электрической безопасности
- 2004/108/EG: в отношении электромагнитной совместимости
- 2011/65/EU в отношении запрета на использование некоторых опасных веществ в электрическом и электронном оборудовании
- 2002/96/EG: об утилизации электрического и электронного оборудования
- 2004/40/EG в отношении электромагнитных полей

## СЕРТИФИКАЦИЯ ПРОДУКЦИИ

Товар сертифицирован на территории России, соответствует требованиям нормативных документов:

ГОСТ Р 52161.2.98-2009, ГОСТ Р 51318.14.1-2006 (разд. 4), ГОСТ Р 51318.14.2-2006 (разд. 5,7), ГОСТ Р 51317.3.2-2006 (разд. 6, 7), ГОСТ Р 51317.3.3-2008

## СРОК СЛУЖБЫ УВЛАЖНИТЕЛЯ СОСТАВЛЯЕТ 5 ЛЕТ.

Изготовитель: «BONECO AG» BONECO, зарегистрированные под маркой BONECO AG, Швейцария, г. Виднау, Эспенштрассе, 85, CH-9443

# BONECO

healthy air



# BONECO APP

Воспользуйтесь бесплатным приложением BONECO App с множеством полезных советов относительно вашего прибора BONECO.

Приложение подсказывает о подходящих сроках обслуживания (замена воды, например), что, в свою очередь, положительно сказывается на качестве воздуха в помещении.

## Вы получаете возможность:

- Совершать онлайн покупки аксессуаров и приборов от официальных партнеров через приложение
- Получать актуальную информацию о продукции BONECO
- Читать и сохранять инструкции по эксплуатации
- Пользоваться практичным календарем обслуживания
- ... и это еще не все



**BONECO**  
healthy air

**[www.boneco.com](http://www.boneco.com)**

BONECO is a registered trademark of BONECO AG, Switzerland