

BONECO
healthy air

TRADITION SINCE 1956
 A SWISS COMPANY

W400

Quick Manual





- DE** Beachten Sie unbedingt alle Sicherheitshinweise (separat im Lieferumfang enthalten).
- EN** Always observe all safety notes (included separately in delivery).
- FR** Veuillez respecter impérativement l'ensemble des consignes de sécurité (fournies séparément dans le contenu de la livraison).
- IT** È indispensabile osservare tutte le indicazioni sulla sicurezza (contenute separatamente nel volume di fornitura).
- NL** Lees alle veiligheidsinstructies (afzonderlijk in de levering).
- ES** Tenga en cuenta siempre todas las indicaciones de seguridad (se suministran aparte junto con el producto).
- HU** Feltétlenül ügyeljen az összes biztonsági útmutatóra (a szállítási terjedelem külön tartalmazza).
- PL** Należy koniecznie przestrzegać wszystkich wskazówek bezpieczeństwa (zawartych osobno w zakresie dostawy).
- SE** Följ alltid alla säkerhetsanvisningar (bifogas separat i leveransen).
- FI** Noudata ehdottomasti kaikkia turvallisuusohjeita (sisältyvät erillisenä osana toimituslaajuuteen).
- DK** Overhold altid alle sikkerhedsanvisninger (medfølger separat).
- NO** Alle sikkerhetsanvisningene (følger med separat) må følges strengt.
- LV** Obligāti ievērojiet visus drošības norādījumus (atsevišķi iekļauti piegādes komplektā).
- LT** Būtinai atsižvelkite į saugumo nurodymus (atskirai pridėti komplektacijoje).
- EE** Järgige tingimata kõiki ohutusjuhised (sisalduvad tarnekomplektis eraldi).
- CZ** Bezpodmínečně dodržujte všechny bezpečnostní pokyny (samostatně součástí dodávky).
- SK** Bezpodmínečne dodržiavajte všetky bezpečnostné pokyny (samostatná súčasť dodávky).
- SL** Obvezno upoštevajte varnostna navodila (vključena v obseg dobave kot ločen dokument).
- HR** Obavezno obratite pozornost na sve sigurnosne napomene (odvojeno se nalaze u opsegu isporuke).
- RU** Изучите все указания по технике безопасности (входят в комплект поставки).
- CN** 务必注意所有安全规章 (在供货范围中单独提供)。
- KR** 모든 안전 지침을 준수하십시오(별도 제공).



www.boneco.com/downloads



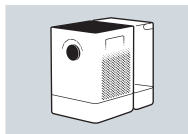
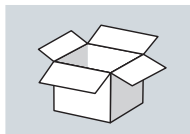
- DE** Diese kompakte Anleitung hilft, Papier zu sparen. Wenn Sie vertiefende Informationen zum BONECO-Gerät benötigen, laden Sie bitte die erweiterte Anleitung im PDF-Format.
- EN** These condensed instructions help to save paper. If you require more in-depth information about the BONECO device, please download the expanded instructions in PDF format.
- FR** Ce manuel compact permet de réaliser des économies de papier. Si vous avez besoin de plus amples informations sur l'appareil BONECO, téléchargez le manuel détaillé au format PDF.
- IT** Le presenti istruzioni per l'uso compatte contribuiscono a risparmiare carta. Qualora fossero necessarie informazioni più approfondite sull'apparecchio BONECO, è possibile scaricare la versione estesa delle istruzioni per l'uso in formato PDF.
- NL** Met deze beknopte handleiding wordt papier bespaard. Wilt u meer informatie over het BONECO-apparaat, download dan de uitgebreide handleiding in PDF-formaat.
- ES** Estas breves instrucciones ayudan a ahorrar papel. Si desea información más detallada sobre el aparato de BONECO, descargue las instrucciones completas en formato PDF.
- HU** Ez a rövid útmutató hozzájárul a papírral való takarékoskodáshoz. Ha további információra van szüksége a BONECO-készülékről, töltsse le a részletes útmutatót PDF-formátumban.
- PL** Ta kompaktowa instrukcja pomaga oszczędzać papier. Jeżeli potrzebują Państwo bardziej szczegółowych informacji na temat urządzenia BONECO, proszę pobrać rozszerzoną instrukcję w formacie PDF.
- SE** Den här kortfattade guiden sparar papper. Om du vill läsa mer om din BONECO-produkt kan du ladda ner en utförligare bruksanvisning i PDF-format.
- FI** Tämä kompakti käyttöohje auttaa säästämään paperia. Jos haluat BONECO-laitetta koskevia yksityiskohtaisempia tietoja, lataa laajennettu käyttöohje PDF-muodossa.
- DK** Denne kompakte vejledning sikrer, at der spares papir. Hvis du ønsker mere dybdegående information om BONECO-produkterne, kan du hente den udvidede vejledning i pdf-format.
- NO** Denne kompakte veiledningen bidrar til å spare papir. Dersom du trenger dyptgående informasjon om BONECO-apparatet, kan du laste ned den utvidede veiledningen i PDF-format.
- LV** Šī kompaktā instrukcija Jums palīdzēs ietaupīt papīru. Ja Jums nepieciešama padziļināta informācija par BONECO ierīci, lejupielādējiet izvērsto instrukciju pdf formātā.
- LT** Ši glausta instrukcija padeda taupyti popierių. Jei Jums reikalinga išsamesnė informacija apie BONECO prietaisą, atsisiųskite išsamią instrukciją PDF formatu.
- EE** See kompaktne juhend aitab paberit kokku hoida. Kui vajate põhjalikumalt teavet BONECO seadme kohta, siis laadige alla üksikasjalik juhend PDF-vormingus.
- CZ** Tento kompaktní návod pomáhá šetřit papír. Potřebujete-li podrobnější informace o zařízení BONECO, stáhněte si rozšířený návod ve formátu PDF.
- SK** Tento kompaktný návod pomáha šetriť papier. Ak potrebujete podrobnejšie informácie o zariadení BONECO, stiahnite si rozšírený návod vo formáte PDF.
- SL** Ta kratka navodila za uporabo omogočajo varčevanje s papirjem. Če potrebujete podrobnejše informacije o svoji napravi BONECO, si prenesite daljšo različico navodil za uporabo v obliki PDF.
- HR** Ove kompaktne upute pomažu pri uštedi papira. Ako su vam potrebne podrobne informacije o uređaju društva BONECO, proširene upute preuzmite u PDF-formatu.
- RU** Данный документ является краткой версией инструкции в целях экономии бумаги. Более подробную информацию о приборе BONECO Вы можете скачать в формате PDF.
- CN** 本简要说明可以节省纸张。如果需要关于 BONECO 设备更深入的信息，请下载 PDF 格式的扩展说明。
- KR** 이 요약 설명서는 종이를 절약하기 위한 목적으로 제작되었습니다. BONECO 제품에 대한 더욱 자세한 정보가 필요하시면 PDF 형식의 확장 설명서를 다운로드하시기 바랍니다.



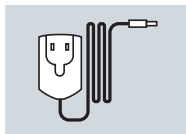
- DE** 1. Packungsinhalt • 2. Technische Daten • 3. Inbetriebnahme • 4. Duftstoff-Behälter • 5. Reinigung des Geräts / Tausch des Zubehörs • 6. Reinigung: AW200 Verdunstermatte • 7. Reinigung: Wassertank • 8. Reinigung: Vorfilter • 9. Download der App • 10. Smartphone verbinden
-
- EN** 1. Scope of delivery • 2. Technical specifications • 3. First use • 4. Fragrance container • 5. Cleaning: device / change of accessories • 6. Cleaning: AW200 Evaporator mat • 7. Cleaning: Water Tank • 8. Cleaning: Pre-Filter • 9. Download App • 10. Connect Smartphone
-
- FR** 1. Étendue de la livraison • 2. Caractéristiques techniques • 3. Première utilisation • 4. Récipient pour substances odorantes • 5. Nettoyage: dispositif / remplacement des accessoires • 6. Nettoyage: AW200 tapis d'évaporation • 7. Nettoyage: réservoir d'eau • 8. Nettoyage: filtre anti-poussière • 9. Téléchargement de l'application • 10. Connexion au smartphone
-
- IT** 1. Dotazione • 2. Specifiche tecniche • 3. Primo utilizzo • 4. Contenitore per fragranze • 5. Pulizia: dispositivo / sostituzione degli accessori • 6. Pulizia: AW200 Feltro per evaporatore • 7. Pulizia: Serbatoio dell'acqua • 8. Pulizia: Prefiltro • 9. Download dell'app • 10. Connessione dello Smartphone
-
- NL** 1. Leveringsomvang • 2. Technische gegevens • 3. Eerste gebruik • 4. Geurstofhouder • 5. Reiniging: apparaat / accessoires vervangen • 6. Reiniging: AW200 verdampermat • 7. Reiniging: waterreservoir • 8. Reiniging: voorfilter • 9. App downloaden • 10. Smartphone verbinden
-
- ES** 1. Contenido • 2. Datos técnicos • 3. Primer uso • 4. Depósito difusor de aroma • 5. Limpieza: dispositivo/cambio de accesorios • 6. Limpieza: AW200 placa de evaporación • 7. Limpieza: depósito de agua • 8. Limpieza: filtro para polvo • 9. Descarga de la aplicación • 10. Conexión al smartphone
-
- HU** 1. Szállítási terjedelem • 2. Műszaki adatok • 3. Első használat • 4. Illatanyagtartály • 5. Tisztítás: készülék / tartozékcsere • 6. Tisztítás: AW200 Nedvesítőbetét • 7. Tisztítás: Víztartály • 8. Tisztítás: Előszűrő • 9. Alkalmasítás letöltése • 10. Okostelefonhoz való csatlakoztatás
-
- PL** 1. Zakres dostawy • 2. Specyfikacje techniczne • 3. Pierwsze użycie • 4. Zbiornik na substancje zapachowe • 5. Czyszczenie: urządzenie / wymiana akcesoriów • 6. Czyszczenie: AW200 Mata nawilżająca • 7. Czyszczenie: Zbiornik na wodę • 8. Czyszczenie: Filtr wstępny • 9. Pobieranie aplikacji • 10. Połączenie ze smartfonem
-
- SE** 1. Leveransomfång • 2. Tekniska specifikationer • 3. Första användning • 4. Doftbehållare • 5. Rengöring: enhet / byta tillbehör • 6. Rengöring: AW200 Avdunstarmatta • 7. Rengöring: Vattentank • 8. Rengöring: Förfilter • 9. Ladda ner app • 10. Anslut smartphone
-
- FI** 1. Toimitusisäly • 2. Tekniset tiedot • 3. Ensimmäinen käyttö • 4. Hajusteastia • 5. Puhdistus: laite / varusteiden vaihto • 6. Puhdistus: Haihdutinmatto • 7. Puhdistus: Vesisäiliö • 8. Puhdistus: Esisuodatin • 9. Sovelluksen lataaminen • 10. Älypuhelimien liittäminen
-
- DK** 1. Leveringsomfang • 2. Tekniske specifikationer • 3. Ibrugtagning • 4. Duftstofbeholder • 5. Rengøring: enhed / udskiftning af tilbehør • 6. Rengøring: AW200 Fordampermåtte • 7. Rengøring: Vandtank • 8. Rengøring: Forfilter • 9. Download app • 10. Tilslutning af smartphone
-
- NO** 1. I denne pakken • 2. Tekniske spesifikasjoner • 3. Første gangs bruk • 4. Duftstoffbeholder • 5. Rengjøring: Apparat / Bytte av tilbehør • 6. Rengjøring: AW200 Fordunstermatte • 7. Rengjøring: Vanntank • 8. Rengjøring: Forfilter • 9. Last ned app • 10. Koble til smarttelefon

- LV** 1. Piegādes komplektācija • 2. Tehniskie dati • 3. Pirmā lietošana • 4. Smaržvielu tvertne • 5. Tīrīšana: ierīce / piederumu maiņa • 6. Tīrīšana: AW200 mitrinātāja siets • 7. Tīrīšana: ūdens tvertne • 8. Tīrīšana: priekšfiltrs • 9. Lejupielādēt aplikāciju • 10. Pievienot viedtālruni
-
- LT** 1. Tiekamas komplektas • 2. Techniniai duomenys • 3. Eksploatavimo pradžia • 4. Kvapiųjų medžiagų indelis • 5. Valymas: prietaisas / reikmenų keitimas • 6. Valymas: AW200 garinimo audinys • 7. Valymas: vandens bakelis • 8. Valymas: pirminis filtras • 9. Įsikelti programėlę • 10. Išmaniojo telefono prijungimas
-
- EE** 1. Tarnekomplekt • 2. Tehnilised andmed • 3. Esmakordne kasutamine • 4. Lõhnaaine anum • 5. Puhastamine: seade / tarvikute vahetamine • 6. Puhastamine: AW200 Niisutusmatt • 7. Puhastamine: Veepaak • 8. Puhastamine: Eelfilter • 9. Rakenduse allalaadimine • 10. Nutitelefonī ühendamine
-
- CZ** 1. Rozsah dodávky • 2. Technické specifikace • 3. První použití • 4. Nádobka na vonné látky • 5. Čištění: zařízení / změna příslušenství • 6. Čištění: AW200 Odpařovací rohož • 7. Čištění: Nádrž na vodu • 8. Čištění: Prachový filtr • 9. Stažení aplikace • 10. Připojení chytrého telefonu
-
- SK** 1. Rozsah dodávky • 2. Technické špecifikácie • 3. Prvé použitie • 4. Nádobka na aromatickú látku • 5. Čistenie: zariadenie / zmena príslušenstva • 6. Čistenie: AW200 Vložka odparovacieho zvlhčovača • 7. Čistenie: Nádržka na vodu • 8. Čistenie: Prachový filter • 9. Stiahnutie aplikácie • 10. Pripojenie smartfónu
-
- SL** 1. Obseg dobave • 2. Tehnične specifikacije • 3. Prva uporaba • 4. Posoda za dišave • 5. Čiščenje: naprava/menjava pribora • 6. Čiščenje: AW200 vlažilna obloga • 7. Čiščenje: posoda za vodo • 8. Čiščenje: predfilter • 9. Prenos aplikacije • 10. Povezava s pametnim telefonom
-
- HR** 1. Opseg isporuke • 2. Tehnički podaci • 3. Prva upotreba • 4. Spremnik za miris • 5. Čišćenje: uređaj / promjena pribora • 6. Čišćenje: AW200 podloga isparivača • 7. Čišćenje: spremnik za vodu • 8. Čišćenje: predfilter • 9. Preuzimanje aplikacije • 10. Povezivanje pametnog telefona
-
- RU** 1. Комплект поставки • 2. Технические характеристики • 3. Первое использование • 4. Емкость для ароматизирующих веществ • 5. Очистка: прибор / смена аксессуаров • 6. Очистка: AW200 Увлажняющая губка • 7. Очистка: Резервуар для воды • 8. Очистка: Фильтр предварительной очистки • 9. Скачать приложение • 10. Подключите смартфон
-
- CN** 1. 装箱清单 • 2. 技术参数 • 3. 首次使用 • 4. 香薰盒 • 5. 清洁: 机器/更换耗材 • 6. 清洁: AW200蒸发网 • 7. 清洗: 水箱 • 8. 清洁: 预过滤网 • 9. 下载App • 10. 连接智能手机
-
- KR** 1. 구성품 • 2. 기술 사양 • 3. 최초 사용 시 • 4. 방향제 용기 • 5. 세척: 기기 / 액세서리 교체 • 6. 세척: AW200 가습 매트 • 7. 세척: 물통 • 8. 세척: 프리필터 • 9. 앱 다운로드 • 10. 스마트폰 연결

1. SCOPE OF DELIVERY



BONECO W400 unit



Power supply

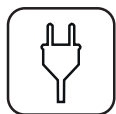


Safety instructions



Printed Quick Manual

2. TECHNICAL SPECIFICATIONS (at 230 V ~ 50Hz)



100–240V ~
50/60Hz



3.0 – 12.7 W



400 g/h



60 m² / 150 m³



12 Liter



400 × 280 × 433 mm



6.45 kg



25–55 dB(A)

3. FIRST USE



4. FRAGRANCE CONTAINER



5. CLEANING: DEVICE / CHANGE OF ACCESSORIES



www.shop.boneco.com

6. CLEANING: AW200 EVAPORATOR MAT



7. CLEANING: WATER TANK



8. CLEANING: PRE-FILTER



9. DOWNLOAD APP





or



or



10. CONNECT SMARTPHONE



СЕРТИФИКАЦИЯ ПРОДУКЦИИ

Товар сертифицирован на территории России, соответствует требованиям нормативных документов:

ГОСТ Р 52161.2.98-2009, ГОСТ Р 51318.14.1-2006 (разд. 4), ГОСТ Р 51318.14.2-2006 (разд. 5,7), ГОСТ Р 51317.3.2-2006 (разд. 6, 7), ГОСТ Р 51317.3.3-2008

СРОК СЛУЖБЫ УВЛАЖНИТЕЛЯ СОСТАВЛЯЕТ 5 ЛЕТ.

Изготовитель: «BONECO AG» BONECO, зарегистрированные под маркой BONECO AG, Швейцария, г. Виднау, Эспенштрассе, 85, CH-9443

ИМПОРТЕР:

Общество с ограниченной ответственностью «Ай. Эр.Эм.Си.»

АДРЕС:

119049, Россия, г. Москва, Ленинский проспект, д. 6, офис 14, Тел./факс: +7 (495) 2587485
e-mail: info@irmc.ru



BONECO

healthy air

www.boneco.com

BONECO is a registered trademark of BONECO AG, Switzerland

48575-01