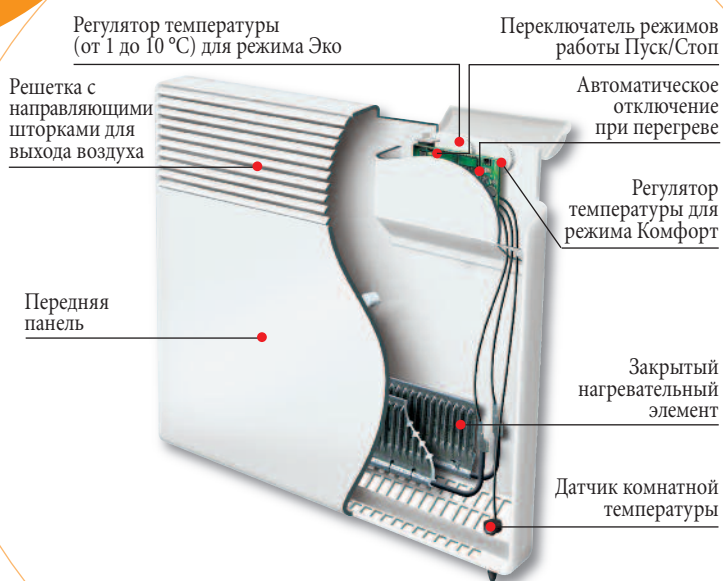


F18

Электрические конвекторы (полностью программируемые)



Сделано во Франции



Размеры и технические данные

	Мощность (Вт)	Толщина* (мм)	Ширина (мм)	Высота (мм)	Вес (кг)	A (мм)
Высокие модели	500	95	220	670	4	104
	1000	95	370	670	6,5	176
	1500	95	520	670	7	176
	2000	95	665	670	8	320
Стандартные модели	500	95	370	450	3,35	121
	750	95	370	450	3,35	121
	1000	95	445	450	3,8	195
	1250	95	520	450	4,4	269
Низкие модели	1500	95	590	450	5	343
	2000	95	740	450	6,2	491
	750	95	590	340	5	196
	1000	95	665	340	5	268
Плинтусные модели	1500	95	890	340	7	464
	2000	95	1035	340	8	464
	500	95	665	250	4	208
	1000	95	1110	250	6	652
	1250	95	1185	250	7	726

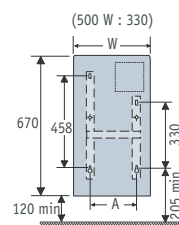
*Внимание: Толщина с учетом настенных кронштейнов.



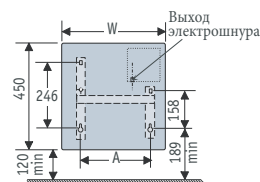



 Class II - IP 24 - (В зависимости от моделей)

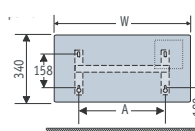
Высокие модели



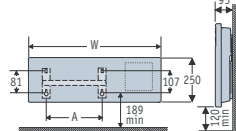
Стандартные модели



Низкие модели



Плинтусные модели



W: Ширина