

**10. Гарантийные обязательства.**

Гарантийные обязательства выполняются при выполнении следующих условий:

- 10.1. Гарантия распространяется на все дефекты, возникшие по вине завода изготовителя.
 10.2. Гарантия не распространяется на дефекты, возникшие по вине потребителя в результате нарушений правил монтажа, установки и эксплуатации изделия. Использование в системе теплоносителя, не соответствующего требованиям, приведенным в «правилах технической эксплуатации электрических станций и сетей РФ» РД 34.20.501-95 (Министерства топлива и энергетики РФ, РАО «ЕЭС России»);
 10.3. Претензии после ввода радиатора(ов) в эксплуатацию принимаются только через производителей работ.
 10.4. Обязательно наличие паспорта изделия, правильно заполненного гарантийного талона с указанием типа, размера, даты продажи, штампа торгующей организации, подписи продавца или ответственного лица.

С условиями установки и эксплуатации Дизайнеррадиатора ENTREETHERM ознакомлен(на), претензий по товарному виду не имею:

«.....» 20 г. Подпись

Телефон для справок и консультаций:

Гарантийный талон №
(действителен в течение одного года со дня продажи)
 Дизайнеррадиатор ENTREETHERM

Модель Количество

Дата продажи Продавец

Название, телефон, № Договора
 /Фирмы установившей радиатор/

№ Лицензии
 /Фирмы установившей радиатор/

М.П.

Уважаемый покупатель! При установке Дизайнеррадиатора ENTREETHERM рекомендуем пользоваться услугами специализированных организаций. Установку Дизайнеррадиатора ENTREETHERM необходимо согласовать с местной эксплуатирующей организацией, т.к. отклонение рабочих параметров системы отопления от указанных производителем, может привести к выходу прибора из строя. По факту установки полотенцесушителей должен быть составлен акт сдачи отопительных приборов в эксплуатацию.

Фирма несет ответственность по гарантийным обязательствам только при соблюдении условий правильной установки и эксплуатации радиаторов.


Гарантийный талон действителен только в оригинале!

Талон гарантийного ремонта (замены) №
(действителен в течение одного года со дня продажи)
 Дизайнеррадиатор ENTREETHERM

Модель Количество

Дата ремонта (замены)

ПАСПОРТ ТЕХНИЧЕСКОГО ИЗДЕЛИЯ
Дизайнеррадиаторы стальные ARBONIA, Германия
 (Модель ENTREETHERM ETX, ETXi, ETS, ETZ)

**1. Назначение.**

Дизайнеррадиаторы стальные фирмы «Arbonia» (Германия) предназначены для применения в закрытых системах водяного отопления (теплоноситель не контактирует с атмосферным воздухом, постоянно циркулирует в замкнутом контуре и не используется непосредственно для горячего водоснабжения) жилых, административных и общественных зданий.

Полотенцесушители испытаны НИИ «Сантехника».

2. Комплектация.

- 2.1. Дизайнеррадиатор в упаковке – 1 шт.
 2.2. Паспорт с гарантийным талоном – 1 шт.
 2.3. Комплект элементов монтажа - 1 шт.

3. Технические данные.

3.1. **Конструкция.** Дизайнеррадиаторы представляют собой стальные отопительные приборы конструкция которых представляет собой различную комбинацию изогнутых волной стальных трубок Ø25мм x 1,25мм и горизонтальных (коллектора) Ø26мм x 1,55мм, соединенных друг с другом с помощью сварки. Дизайнеррадиаторы ENTREETHERM «Arbonia» имеют широкий модельный ряд: по внешнему виду и по габаритным размерам.

3.2. **Защитное покрытие.** Все серийные отопительные приборы фирмы «Arbonia» имеют высококачественное покрытие, обеспечивающее эффективную защиту от наружной коррозии. Поверхность полотенцесушителей проходит 5 стадий обработки: первые 3-и стадии – очистка, далее полотенцесушитель грунтуется и красится порошковой эмалью в электростатическом поле после чего проходит тепловую обработку.

3.3. **Основные параметры.** Дизайнеррадиаторы ENTREETHERM производятся на:
 Рабочее давление – 10 атм.;

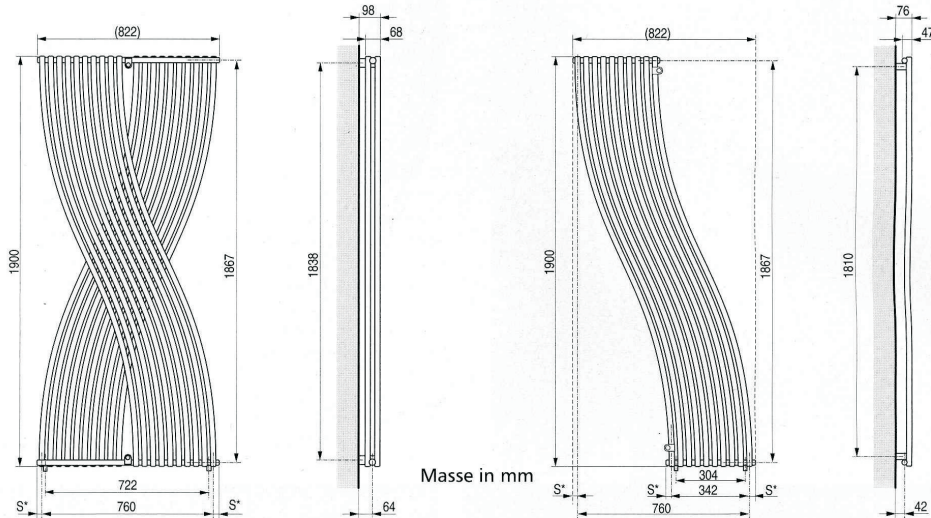
Максимальная температура теплоносителя 120° С. Ph = 8,0 - 9,5.

3.4. **Рекомендация.** Перед приобретением Дизайнеррадиатора ENTREETHERM, уточнить параметры магистрали отопления РЭО или диспетчерском пункте на соответствие с основными параметрами приобретенного полотенцесушителя.

3.5. При установке Дизайнеррадиатора ENTREETHERM максимальная теплоотдача и гарантированный срок эксплуатации достигаются при соблюдении условий.

4. Монтаж радиатора.

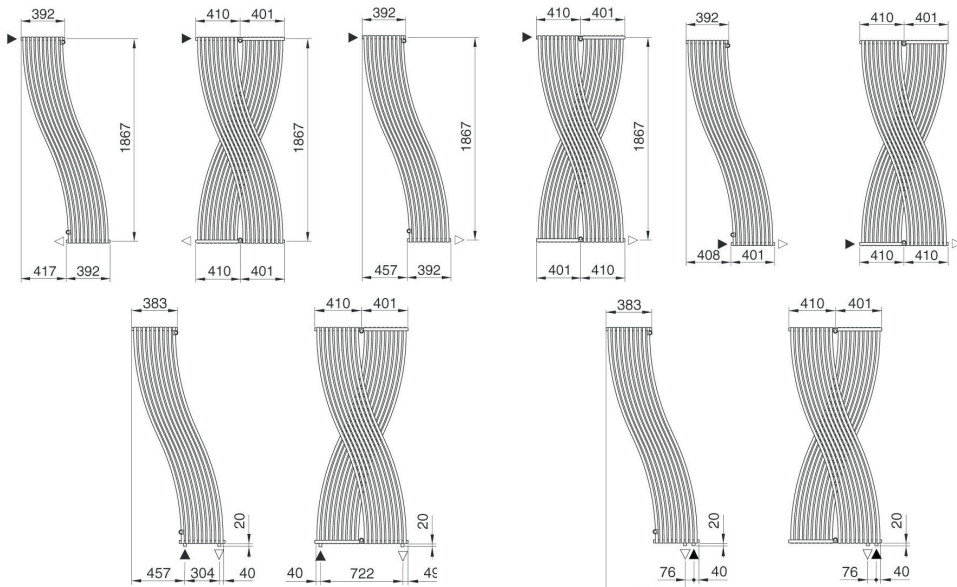
Монтаж Дизайнеррадиатора ENTREETHERM должны производить специализированные монтажные организации.



5. Установка радиатора в систему.

Производится с присоединительными размерами 1/2". Рекомендуется установка запорно-регулирующей арматуры. Краны (вентили), устанавливаемые на входе/выходе Дизайнеррадиатора ENTREETHERM, предназначены для:

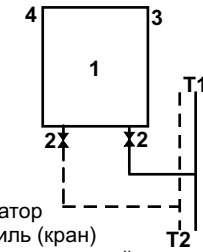
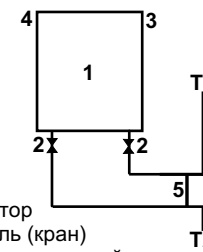
- 5.1. Использование в качестве терморегулирующих элементов отопления.
- 5.2. Отключения от магистралей отопления (примерно раз в три года) и последующей профилактической промывки радиаторов от накопившихся грязевых компонентов.
- 5.3. Отключения полотенцесушителей от магистрали отопления в аварийных ситуациях.
- 5.4. Установка на каждом полотенцесушителе клапана выпуска воздуха на 1/4".
- 5.5. Отклонение подводящих труб от оси не более ± 2 мм.



6. Рекомендованная схема подключения полотенцесушителей.

Для однотрубных систем:

Для двухтрубных систем:



1. Радиатор
2. Вентиль (кран)
3. Воздуховыпускной клапан
4. Заглушка
5. Перемычка

1. Радиатор
2. Вентиль (кран)
3. Воздуховыпускной клапан
4. Заглушка

7. Запрещается.

- 7.1. Использовать вентили (краны) в качестве терморегулирующих элементов отопления без установки перемычек в однотрубных системах отопления многоэтажных домов.
 - 7.2. Недопустимы механические воздействия.
 - 7.3. Закрашивание воздуховыпускного отверстия воздухоотводчика.
 - 7.4. Резко открывать вентили (краны) установленные на входе /выходе полотенцесушителя, во избежание гидравлического удара.
 - 7.5. Допускать детей к запорно-регулирующей арматуре.
 - 7.6. Использовать трубы магистралей отопления, корпус полотенцесушителя в качестве заземления.
 - 7.7. Устанавливать приборы отопления в систему циркуляции горячего водоснабжения.
- По окончании монтажа должны быть проведены индивидуальные испытания в соответствии СНИПЗ.05 01-85.

8. Правила эксплуатации радиатора(ов).

В течении всего периода эксплуатации отопительная система должна быть заполнена теплоносителем в соответствии с требованиями проведенными в «Правилах технической эксплуатации электрических станций и сетей РФ» РД 34.20.501 (Минтопэнерго РФ М.1996) в частности, содержание кислорода в воде должно быть не более 0,02 мг/кг воды, а температура – не более $T=120$ °С, что соответствует нормам. Значение pH сетевой воды при эксплуатации полотенцесушителя рекомендуется выдерживать в пределах 8,0-9,5, что соответствует нормам.

Полотенцесушитель необходимо оборудовать воздухоотводчиком, не допуская закрашивания его воздуховыпускного отверстия.

В процессе эксплуатации следует производить наружную очистку полотенцесушителя, не допуская при этом использования абразивных материалов и растворителей.

9. Гарантийные обязательства.

Продавец (Поставщик) обязуется:

- 9.1. Произвести ремонт или замену оборудования на аналогичное (в случае заводского брака) в течение одного года со дня продажи;
- 9.2. Претензии по качеству и техническим характеристикам приборов принимаются до момента подключения приборов в контур отопления (исключение составляют дефекты проявившиеся в ходе эксплуатации приборов.);
- 9.3. Произвести выезд технического специалиста для определения причины неисправности оборудования;
- 9.4. Демонтаж, монтаж и доставки неисправного оборудования осуществляются силами и за счет заказчика;
- 9.5. Новые гарантийные обязательства выдаются со дня замены.