



С условиями установки и эксплуатации полотенцесушителей CBW ознакомлен(а), претензий по товарному виду не имею:

" _____ " _____ 20__ г. _____ Подпись

Телефон для справок и консультаций _____

Гарантийный талон № _____
(действителен в течение одного года со дня продажи)
COBRAWATT CBW

Модель _____ Количество _____

Дата продажи _____ Продавец _____

Название, телефон, № Договора _____
(Фирмы установившей полотенцесушитель)

№ Лицензии _____
(Фирмы установившей полотенцесушитель)

М.П.

Фирма несет ответственность по гарантийным обязательствам только при соблюдении условий правильной установки и эксплуатации радиаторов. Гарантийный талон действителен только в оригинале!

ОТРЫВНОЙ ТАЛОН к гарантийному талону № _____
Производитель AFG Arbonia-Forster-Riesa GmbH, Германия.

Наименование _____ Модель _____

Тип электропатрона _____ Количество _____

Дата покупки _____

Продавец _____
(Поставщик)

М.П. _____ Подпись _____
покупателя

ПАСПОРТ
Полотенцесушитель COBRAWATT CBW
(изготовитель AFG Arbonia-Forster-Riesa GmbH, Германия)



1. Назначение.

Полотенцесушитель **COBRAWATT (CBW)** предназначен для отопления помещений и одновременно для сушки вещей. Поэтому **CBW** находит применение в ванных комнатах, на кухне, в прихожей и других бытовых помещениях.

Полотенцесушитель рассчитан на работу от розетки на 230 V. Нагрев происходит за счет встроенного в нижней части CBW электропатрона. Сам CBW заполнен антифризом.

2. Комплектация.

CBW поставляется готовым к подключению. CBW может комплектоваться электропатроном с ручной регулировкой нагрева WRT и дистанционным управлением WIR. В комплект поставки входят крепления к стене в цвет полотенцесушителя.


3. Технические данные.

CBW состоит из стальной трубы диаметром 20мм, труба изогнута в виде змеи и присоединена при помощи закрытой прессовочной сварки к центральному коллектору, который состоит из вертикальной трубы диаметром 40 мм. Нагревание в CBW происходит за счет встроенного в центральный коллектор электропатрона и нагреваемого им антифриза (не ядовитый, не горючий, не замерзающий до -20°C) которым заполнен весь объем полотенцесушителя. Каждой модели CBW соответствует электропатрон определенной мощности.


Модели 0,4CBW100L/R, 0,5CBW100L/R, 0,6CBW100L/R, 0,4CBW130L/R, 0,5CBW130L/R, 0,6CBW130L/R, 0,4CBW170L/R стандартно комплектуются электропатроном с ручной регулировкой **WRT500/3 (500 Вт, 3А)** или электропатроном с дистанционным управлением той же мощности **WIR500/3 (500 Вт, 3А)**.

Модели 0,5CBW170L/R, 0,6CBW170L/R стандартно комплектуются электропатроном с ручной регулировкой **WRT800/4 (800 Вт, 4А)** или электропатроном с дистанционным управлением той же мощности **WIR800/4 (800 Вт, 4А)**.

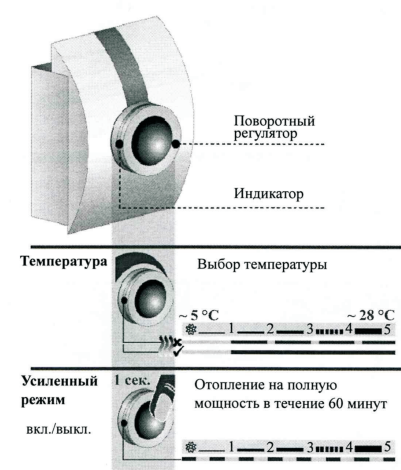
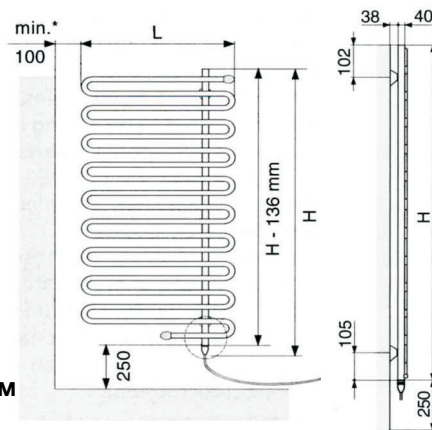
4. Габаритные размеры.



WRT
с ручной
регуляровкой



WIR
с дистанционным
управлением



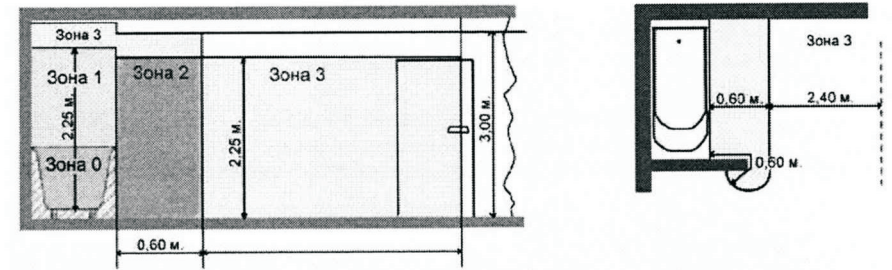
Электропатрон любой мощности имеет стандартную длину шнура 1,2 м. Данные электропатроны позволяют нагревать поверхность полотенцесушителя до температуры 80 °С. Электропатроны снабжены второй функцией защиты "ограничение на перегрев".

5. Монтаж полотенцесушителей во влажных помещениях.

Монтаж полотенцесушителей производится в соответствии с действующими в Вашей стране правилами и нормами электробезопасности.

Душевое и ванное пространство делится на следующие зоны:

- Зона 0 – внутреннее пространство ванны или основания душевого поддона;
- Зона 1 – пространство, в горизонтальной плоскости доходящее до наружной кромки ванны или основания душевого поддона, а если поддон отсутствует – на расстояние 0,6 м о насадки душа. В вертикальной плоскости зона доходит до высоты 2,25 м от пола;
- Зона 2 – пространство снаружи зоны 1, в горизонтальной плоскости заходящее на 0,6 м за зону 1. В вертикальной плоскости зона доходит до высоты 2,25 м от пола;
- Зона 3 – пространство снаружи зоны 2, в горизонтальной плоскости заходящее на 2,4 м за зону 2. В вертикальной плоскости зона 3 доходит до высоты 2,25 м от пола.



6. Требования по эксплуатации.

- 6.1. Полотенцесушитель должен подключаться к электросети имеющей заземление.
- 6.2. Перед включением в сеть необходимо убедиться в исправности шнура и вилки.
- 6.3. Запрещается самостоятельно демонтировать электропатрон.
- 6.4. Запрещается разбирать электропатрон.
- 6.5. Запрещается обрезать провод электропатрона.
- 6.6. Запрещается отключать полотенцесушитель от электросети, дергая за шнур.
- 6.7. Электророзетка должна находиться в поле свободного доступа и не должна располагаться в непосредственной близости от полотенцесушителя или блока управления.
- 6.8. Прежде чем включить электропатрон, убедитесь, что полотенцесушитель заполнен теплоносителем.
- 6.9. На полотенцесушителе допускается сушка только прополосканного белья.
- 6.10. Вбранный электропатрон должен соответствовать типу полотенцесушителя. (см.п.3)
- 6.11. Разрешается эксплуатация электрических полотенцесушителей, только если они были заполнены теплоносителем на заводе-изготовителе. Запрещается самостоятельно заливать теплоноситель в полотенцесушитель.

7. Гарантийные обязательства.

Продавец (Поставщик) обязуется:

- 7.1. Обменять вышедший из строя или дефектный прибор в течение одного года со дня продажи.
- 7.1. Произвести выезд технического специалиста для определения причины неисправности оборудования;
- 7.2. Демонтаж, монтаж и доставка неисправного оборудования осуществляются силами и за счет заказчика;
- 7.3. Новые гарантийные обязательства выдаются со дня обмена.

8. Гарантийные условия.

Гарантийные обязательства выполняются при выполнении следующих условий:

- 8.1. Гарантия распространяется на все дефекты, возникшие по вине завода изготовителя.
- 8.2. Гарантия не распространяется на дефекты, возникшие по вине потребителя в результате нарушения правил монтажа и эксплуатации изделия.
- 8.3. Претензии после ввода СВВ в эксплуатацию принимаются только через производителей работ.
- 8.4. Обязательно наличие паспорта изделия, правильно заполненного талона с указанием типа, размера, даты продажи, штампа торгующей организации, подписи продавца или ответственного лица.