



Install your **future**

SYSTEM **KAN-therm**

Каталог

СИСТЕМЫ ВОДОСНАБЖЕНИЯ
И ОТОПЛЕНИЯ / ОХЛАЖДЕНИЯ



Комплексная инсталляционная мультисистема, включающая в себя самые современные взаимно дополняющие технические решения в сфере трубопроводного оборудования внутреннего водоснабжения и отопления, пожаротушения и технологического оборудования.

Install your **future**

ЦВЕТ СИСТЕМЫ



НАЗВАНИЕ СИСТЕМЫ

ultra**LINE**

Push

ultra**PRESS**

PP

Steel

Inox

ДИАПАЗОН ДИАМЕТРОВ [мм]

14-32

12-32

16-63

16-110

12-108

12-168,3

СФЕРА ПРИМЕНЕНИЯ

	ВОДОСНАБЖЕНИЕ	●	●	●	●	●
	ОТОПЛЕНИЕ	●	●	●	●	●
	ТЕХНОЛОГИЧЕСКОЕ ТЕПЛО	○	○	○	○	○
	ВОДЯНОЙ ПАР					○
	СОЛНЕЧНЫЕ СИСТЕМЫ				○	○
	ОХЛАЖДЕНИЕ	○	○	○	○	●
	СЖАТЫЙ ВОЗДУХ	○	○	○	○	○
	ТЕХНИЧЕСКИЕ ГАЗЫ	○	○	○	○	○
	ГОРЮЧИЕ ГАЗЫ					
	ТЕХНИЧЕСКИЕ МАСЛА				○	○
	ПРОМЫШЛЕННОСТЬ				○	○
	БАЛЬНЕОЛОГИЧЕСКОЕ ОБОРУДОВАНИЕ				○	○
	ПРОТИВОПОЖАРНЫЕ СПРИНКЛЕРНЫЕ СИСТЕМЫ					
	ПРОТИВОПОЖАРНЫЕ ГИДРАНТЫ					
	ОТОПЛЕНИЕ И ОХЛАЖДЕНИЕ НАПОЛЬНОЕ	●	●	●		
	ОТОПЛЕНИЕ И ОХЛАЖДЕНИЕ НАСТЕННОЕ	●	●	●		
	ОТОПЛЕНИЕ И ОХЛАЖДЕНИЕ ПОТОЛОЧНОЕ	●	●	●		
	ПОДОГРЕВ И ОХЛАЖДЕНИЕ ОТКРЫТЫХ ПОВЕРХНОСТЕЙ	●	●	●		

В нетипичном случае следует проверить условия применения элементов KAN-therm, используя технико-информационные материалы или заключение технического отдела KAN. Пожалуйста, используйте форму Запроса о возможностях применения элементов KAN-therm, чтобы переслать основные рабочие параметры оборудования. На основании полученных данных технический отдел оценит пригодность данной системы для конкретного оборудования. Форма находится на сайте.



SYSTEM KAN-therm

Оглавление

SYSTEM KAN-therm ultraLINE трубы и фитинги с натяжным кольцом для систем отопления и водоснабжения	5
SYSTEM KAN-therm Push трубы и фитинги с натяжным кольцом для систем отопления и водоснабжения	27
SYSTEM KAN-therm ultraPRESS трубы и фитинги с пресс-кольцом для систем отопления и водоснабжения	59
SYSTEM KAN-therm PP сварные трубы и фитинги для систем отопления и водоснабжения	89
SYSTEM KAN-therm Steel трубы и фитинги press из углеродистой стали для систем отопления	111
SYSTEM KAN-therm Inox трубы и фитинги press из нержавеющей стали для систем отопления и водоснабжения	137
SYSTEM KAN-therm Copper фитинги press из меди для систем отопления и водоснабжения	163
Панельное отопление и охлаждение в системе KAN-therm системные решения для низкотемпературного водяного панельного отопления	183
SYSTEM KAN-therm коллекторные группы, шкафы и дополнительные элементы	227
Перечень кодов артикулов	259

ПРИНЦИПЫ КОДИРОВАНИЯ

Трубы	29	Фитинги	09
-------	-----------	---------	-----------



ultraLINE	25	Панельное отопление и охлаждение, автоматика	18
Push	11	Шкафы	14
ultraPRESS	10	Коллекторные группы	13
PP	12	Свинчиваемые соединители	17
Steel	15	и доп. элементы	
Inox	16	Инструменты	19
Copper	22	Другое	21

Настоящая торговая информация действительна с 1 июля 2023 года.

Фотографии, демонстрирующие предлагаемый товар, носят только иллюстративный характер.

Фактический цвет и конструктивные детали элементов могут отличаться от представленных на фотографиях.

При публикации нового каталога информация, содержащаяся в предыдущей версии каталога, теряет силу.

KAN Sp. z o.o. оставляет за собой право в любое время дополнять, изменять или заменять коммерческую и техническую информацию.

© Авторские права принадлежат KAN Sp. z o.o. Все права защищены. Текст, изображения, графика и их композиционное размещение в изданиях KAN Sp. z o.o. являются объектами авторского права.



Install your **future**



SYSTEM **KAN-therm**

ultraLINE

Шесть возможностей,
один выбор

RU 23/07

Ø 14-32 mm

Оглавление

SYSTEM **KAN-therm** ultraLINE



Трубы	7
Соединители	9
Аксессуары	20
Инструмент	21

SYSTEM KAN-therm ultraLINE

Трубы

Труба PERTAL² - бухта

ГРУППА: U2

Размер [мм]	*	Код арт.			Ед.
14×2,0		2529334001	200	3000	м
16×2,2		2529334003	200	3000	м
20×2,8		2529334005	100	1500	м
25×2,5		2529334007	50	750	м
32×3,0		2529334009	50	600	м


Внимание:

Класс применения: ХВ, 1-5; 10 бар.



Труба PERTAL² в серой изоляции 6 мм - бухта

ГРУППА: U2

Размер [мм]	*	Код арт.			Ед.
14×2,0	***	2529333000	50	800	м
16×2,2	***	2529333001	50	750	м
20×2,8	***	2529333002	50	650	м
25×2,5	***	2529333003	50	300	м
32×3,0	***	2529333004	50	350	м



Внимание:

Класс применения: ХВ, 1-5; 10 бар.



Труба PERTAL² - отрезок

ГРУППА: U2

Размер [мм]	*	Код арт.			Ед.
14×2,0		2529334000	5	160	м
16×2,2		2529334002	5	120	м
20×2,8		2529334004	5	70	м
25×2,5		2529334006	5	40	м
32×3,0		2529334008	5	50	м

Внимание:

Класс применения: ХВ, 1-5; 10 бар.



Труба РЕХС - бухта








ГРУППА: U2

Размер [мм]	*	Код арт.			Ед.
14×2,0		2529200000	200	3000	м
16×2,2		2529200001	200	3000	м
20×2,8		2529200002	100	1500	м

Внимание:

Класс применения: ХВ, 1-5; 10 бар.



 бухта
  отрезок
  трубы в тубусе
  пакет
  коробка
  палета
  новинка
  скоро в продаже

* по специальному заказу - срок реализации до 4 недель | ** поставка по индивидуальному согласованию | *** до исчерпания запасов



Труба РЕХА - бухта

ГРУППА: U2

Размер [мм]	*	Код арт.			Ед.
14×2,0		2529199000	200	3000	м
16×2,2		2529199001	200	3000	м
20×2,8		2529199002	100	1500	м

Класс применения: ХВ, 1-5; 10 бар



Труба РЕХА в серой изоляции 6 мм - бухта

ГРУППА: U2

Размер [мм]	*	Код арт.			Ед.
14×2,0		2529195003	50	800	м
16×2,2		2529195004	50	750	м
20×2,8		2529195005	50	650	м

Класс применения: ХВ, 1-5; 10 бар



Труба РЕХС в серой изоляции 6 мм - бухта

ГРУППА: U2

Размер [мм]	*	Код арт.			Ед.
14×2,0		2529195006	50	800	м
16×2,2		2529195007	50	750	м
20×2,8		2529195008	50	650	м

Внимание:
Класс применения: ХВ, 1-5; 10 бар.



Труба PERT² - бухта

ГРУППА: U2

Размер [мм]	*	Код арт.			Ед.
14×2,0		2529198000	200	3000	м
16×2,2		2529198001	200	3000	м
20×2,8		2529198002	100	1500	м

Внимание:
Класс применения: ХВ, 1-5; 10 бар.



Труба PERT² в серой изоляции 6 мм - бухта

ГРУППА: U2

Размер [мм]	*	Код арт.			Ед.
14×2,0	***	2529195000	50	800	м
16×2,2	***	2529195001	50	750	м
20×2,8	***	2529195002	50	650	м

Внимание:
Класс применения: ХВ, 1-5; 10 бар.



бухта отрезок трубы в тубусе пакет коробка палета новинка скоро в продаже

* по специальному заказу - срок реализации до 4 недель | ** поставка по индивидуальному согласованию | *** до исчерпания запасов

Соединители

Соединитель латунный с РВ



ГРУППА: U1

Размер [мм]	*	Код арт.			Ед.
14 Rp½"		2509044000	10	150	шт.
16 Rp½"		2509044001	10	150	шт.
20 Rp½"		2509044002	10	150	шт.
20 Rp¾"		2509044003	10	120	шт.
25 Rp¾"		2509044004	5	70	шт.
32 Rp1"		2509044005	5	50	шт.



Соединитель латунный с РН



ГРУППА: U1

Размер [мм]	*	Код арт.			Ед.
14 R½"		2509045000	10	150	шт.
16 R½"		2509045001	10	150	шт.
20 R½"		2509045002	10	150	шт.
20 R¾"		2509045003	10	150	шт.
25 R¾"		2509045005	5	80	шт.
25 R1"		2509045004	5	70	шт.
32 R1"		2509045006	5	50	шт.



Соединитель двухсторонний латунный



ГРУППА: U1

Размер [мм]	*	Код арт.			Ед.
14		2509042000	10	160	шт.
16		2509042001	5	80	шт.
20		2509042002	5	80	шт.
25		2509042003	5	80	шт.
32		2509042004	5	60	шт.



Соединитель двухсторонний PPSU

ГРУППА: U1

Размер [мм]	*	Код арт.			Ед.
14		2566042000	10	160	шт.
16		2566042001	10	160	шт.
20		2566042002	10	160	шт.
25		2566042003	5	80	шт.
32		2566042004	5	60	шт.



 бухта  отрезок  трубы в тубусе  пакет  коробка  палета  новинка  скоро в продаже

* по специальному заказу - срок реализации до 4 недель | ** поставка по индивидуальному согласованию | *** до исчерпания запасов



Соединитель двухсторонний редукционный латунный

ГРУППА: U1

Размер [мм]	*	Код арт.			Ед.
16 / 14		2509046006	10	160	шт.
20 / 14		2509046007	10	160	шт.
20 / 16		2509046008	10	160	шт.
25 / 16		2509046005	5	80	шт.
25 / 20		2509046009	5	80	шт.
32 / 25		2509046010	5	70	шт.



Соединитель двухсторонний редукционный PPSU

ГРУППА: U1

Размер [мм]	*	Код арт.			Ед.
16 / 14		2566046002	10	160	шт.
20 / 14		2566046003	10	160	шт.
20 / 16		2566046004	20	160	шт.
25 / 16		2566046005	5	80	шт.
25 / 20		2566046000	5	80	шт.
32 / 25		2566046001	5	70	шт.



Соединитель двухсторонний латунный ultraLINE/Push

ГРУППА: U1

Размер [мм]	*	Код арт.			Ед.
N 14×2,0 / 14×2,0		2509042010	1	40	шт.
N 16×2,2 / 14×2,0		2509042011	1	40	шт.
N 16×2,2 / 18×2,5		2509042012	1	40	шт.
N 16×2,2 / 18×2,0		2509042013	1	40	шт.
N 20×2,8 / 18×2,5		2509042014	1	30	шт.
N 20×2,8 / 18×2,0		2509042015	1	30	шт.
N 25×2,5 / 25×3,5		2509042016	1	20	шт.
N 32×3,0 / 32×4,4		2509042017	1	15	шт.

Соединители содержат в комплекте кольцо PVDF ultraLINE и латунные кольца Push.



Тройник латунный

ГРУППА: U1



Размер [мм]	*	Код арт.			Ед.
14		2509257000	10	100	шт.
16		2509257001	10	80	шт.
20		2509257002	10	80	шт.
25		2509257003	5	40	шт.
32		2509257004	2	20	шт.

бухта отрезок трубы в тубусе пакет коробка палета **N** новинка скоро в продаже

* по специальному заказу - срок реализации до 4 недель | ** поставка по индивидуальному согласованию | *** до исчерпания запасов

Тройник PPSU



ГРУППА: U1

Размер [мм]	*	Код арт.			Ед.
14		2566257000	10	100	шт.
16		2566257001	10	80	шт.
20		2566257002	10	80	шт.
25		2566257003	5	40	шт.
32		2566257004	2	20	шт.



Тройник редукционный латунный

ГРУППА: U1

Размер [мм]	*	Код арт.			Ед.
14 / 16 / 14		2509260000	10	80	шт.
16 / 14 / 14		2509260001	10	80	шт.
16 / 14 / 16		2509260002	10	80	шт.
16 / 16 / 14		2509260003	10	80	шт.
16 / 20 / 16		2509260004	10	80	шт.
20 / 14 / 14		2509260005	10	80	шт.
20 / 14 / 16		2509260006	10	80	шт.
20 / 14 / 20		2509260007	10	80	шт.
20 / 16 / 16		2509260008	10	80	шт.
20 / 16 / 20		2509260009	10	80	шт.
20 / 20 / 16		2509260010	10	80	шт.
20 / 25 / 20		2509260011	5	40	шт.
25 / 14 / 20		2509260012	5	40	шт.
25 / 14 / 25		2509260013	5	40	шт.
25 / 16 / 16		2509260014	5	40	шт.
25 / 16 / 20		2509260015	5	40	шт.
25 / 16 / 25		2509260016	5	40	шт.
25 / 20 / 16		2509260026	5	40	шт.
25 / 20 / 20		2509260017	5	40	шт.
25 / 20 / 25		2509260018	5	40	шт.
25 / 32 / 25		2509260019	2	20	шт.
32 / 16 / 25		2509260020	2	20	шт.
32 / 16 / 32		2509260021	2	20	шт.
32 / 20 / 25		2509260022	2	20	шт.
32 / 20 / 32		2509260023	2	20	шт.
32 / 25 / 20		2509260027	2	20	шт.
32 / 25 / 25		2509260024	2	20	шт.
32 / 25 / 32		2509260025	2	20	шт.





Тройник редукционный PPSU

ГРУППА: U1

Размер [мм]	*	Код арт.			Ед.
14 / 16 / 14		2566260000	10	120	шт.
16 / 14 / 14		2566260001	10	80	шт.
16 / 14 / 16		2566260002	10	80	шт.
16 / 16 / 14		2566260003	10	80	шт.
16 / 20 / 16		2566260004	5	40	шт.
20 / 14 / 14		2566260005	10	80	шт.
20 / 14 / 16		2566260006	5	40	шт.
20 / 14 / 20		2566260007	5	40	шт.
20 / 16 / 16		2566260008	5	40	шт.
20 / 16 / 20		2566260009	5	40	шт.
20 / 20 / 16		2566260010	10	80	шт.
20 / 25 / 20		2566260011	5	40	шт.
25 / 14 / 20		2566260012	5	40	шт.
25 / 14 / 25		2566260013	5	40	шт.
25 / 16 / 16		2566260014	5	40	шт.
25 / 16 / 20		2566260015	5	40	шт.
25 / 16 / 25		2566260016	5	40	шт.
25 / 20 / 16		2566260026	5	40	шт.
25 / 20 / 20		2566260017	5	40	шт.
25 / 20 / 25		2566260018	5	40	шт.
25 / 32 / 25		2566260019	2	20	шт.
32 / 16 / 25		2566260020	2	20	шт.
32 / 16 / 32		2566260021	2	20	шт.
32 / 20 / 25		2566260022	2	20	шт.
32 / 20 / 32		2566260023	2	20	шт.
32 / 25 / 20		2566260027	2	20	шт.
32 / 25 / 25		2566260024	2	20	шт.
32 / 25 / 32		2566260025	2	20	шт.



Отвод 90° латунный

ГРУППА: U1

Размер [мм]	*	Код арт.			Ед.
14		2509302000	10	180	шт.
16		2509302001	10	180	шт.
20		2509302002	10	120	шт.
25		2509302003	5	60	шт.
32		2509302004	5	30	шт.



Отвод 90° PPSU

ГРУППА: U1



Размер [мм]	*	Код арт.			Ед.
14		2566302000	10	180	шт.
16		2566302001	10	120	шт.
20		2566302002	10	120	шт.
25		2566302003	5	60	шт.
32		2566302004	5	30	шт.

бухта
 отрезок
 трубы в тубусе
 пакет
 коробка
 палета
 новинка
 скоро в продаже

* по специальному заказу - срок реализации до 4 недель | ** поставка по индивидуальному согласованию | *** до исчерпания запасов

Соединитель двухсторонний ниппельный латунный

ГРУППА: U1

Размер [мм]	*	Код арт.			Ед.
14 / 15		2509046000	20	160	шт.
16 / 15		2509046001	20	160	шт.
20 / 18		2509046002	10	120	шт.
25 / 22		2509046003	5	60	шт.
32 / 28		2509046004	5	60	шт.



Внимание:

Соединитель может использоваться с металлическими зажимными системами нп. KAN-therm Steel, KAN-therm Inox, KAN-therm Cooper.



Тройник латунный с РВ



ГРУППА: U1

Размер [мм]	*	Код арт.			Ед.
14 Rp½"		2509258000	5	60	шт.
16 Rp½"		2509258001	5	60	шт.
20 Rp½"		2509258002	5	50	шт.
20 Rp¾"		2509258003	5	50	шт.
25 Rp½"		2509258004	2	30	шт.
25 Rp¾"		2509258005	2	30	шт.
32 Rp½"		2509258007	2	20	шт.
32 Rp¾"		2509258008	2	20	шт.
32 Rp1"		2509258006	2	20	шт.



Отвод 90° латунный с РВ



ГРУППА: U1

Размер [мм]	*	Код арт.			Ед.
14 Rp½"		2509069000	10	120	шт.
14 Rp¾"		2509069001	10	100	шт.
16 Rp½"		2509069002	10	120	шт.
16 Rp¾"		2509069003	5	60	шт.
20 Rp½"		2509069006	10	100	шт.
20 Rp¾"		2509069007	5	40	шт.
25 Rp¾"		2509069004	5	30	шт.
32 Rp1"		2509069005	2	30	шт.





Отвод 90° латунный с РН

ГРУППА: U1

Размер [мм]	*	Код арт.			Ед.
14 R½"		2509070000	10	120	шт.
16 R½"		2509070001	10	120	шт.
20 R½"		2509070002	10	120	шт.
20 R¾"		2509070003	10	100	шт.
25 R¾"		2509070004	5	40	шт.
32 R1"		2509070005	2	30	шт.



 бухта  отрезок  трубы в тубусе  пакет  коробка  палета  новинка  скоро в продаже

* по специальному заказу - срок реализации до 4 недель | ** поставка по индивидуальному согласованию | *** до исчерпания запасов



Отвод настенный латунный с ушками с РВ - L = 41 мм

ГРУППА: U1

Размер [мм]	*	Код арт.			Ед.
14 Rp½"		2509286004	5	50	шт.
16 Rp½"		2509286007	5	50	шт.
20 Rp½"		2509286010	5	50	шт.

Внимание:

Высота без полимерной заглушки.
Заглушка предназначена только лишь для испытаний герметичности системы.



Отвод настенный латунный с ушками с РВ - L = 52,5 мм

ГРУППА: U1

Размер [мм]	*	Код арт.			Ед.
14 Rp½"		2509286003	5	40	шт.
16 Rp½"		2509286006	5	40	шт.
20 Rp½"		2509286009	5	40	шт.

Внимание:

Высота без полимерной заглушки.
Заглушка предназначена только лишь для испытаний герметичности системы.



Отвод настенный латунный с ушками с РВ - L = 54 мм

ГРУППА: U1

Размер [мм]	*	Код арт.			Ед.
25 Rp¾"		2509286012	2	30	шт.

Внимание:

Отвод настенный латунный с ушками с РВ продается без полимерной заглушки.



Отвод настенный латунный с ушками с РВ для каркасных перегородок - L = 78 мм

ГРУППА: U1

Размер [мм]	*	Код арт.			Ед.
14 Rp½"		2509286005	2	20	шт.
16 Rp½"		2509286008	2	20	шт.
20 Rp½"		2509286011	2	20	шт.



Тройник настенный латунный с ушками типа U с РВ - L = 41 мм

ГРУППА: U1

Размер [мм]	*	Код арт.			Ед.
14 Rp½"		2509286000	5	45	шт.
16 Rp½"		2509286001	5	45	шт.
20 Rp½"		2509286002	5	45	шт.


Внимание:

Высота без полимерной заглушки.
Заглушка предназначена только лишь для испытаний герметичности системы.

бухта отрезок трубы в тубусе пакет коробка палета новинка скоро в продаже

* по специальному заказу - срок реализации до 4 недель | ** поставка по индивидуальному согласованию | *** до исчерпания запасов

Отвод латунный с трубкой Cu Ø15 - L = 300 мм**ГРУППА: U1**

Размер [мм]	*	Код арт.		Ед.
14		2509071000	50	шт.
16		2509071002	50	шт.
20		2509071004	40	шт.

Внимание:

Варианты подключения фитингов с никелированными трубками со всеми видами арматуры описаны в "Справочнике проектировщика и производителя работ".

**Отвод латунный с трубкой Cu Ø15 - L = 750 мм****ГРУППА: U1**

Размер [мм]	*	Код арт.		Ед.
14		2509071001	25	шт.
16		2509071003	25	шт.
20		2509071005	25	шт.

Внимание:

Варианты подключения фитингов с никелированными трубками со всеми видами арматуры описаны в "Справочнике проектировщика и производителя работ".

**Отвод спаренный латунный с трубкой Cu Ø15 - L = 300 мм****ГРУППА: U1**

Размер [мм]	*	Код арт.		Ед.
14		2509071006	10	шт.
16		2509071007	10	шт.

Внимание:

Варианты подключения фитингов с никелированными трубками со всеми видами арматуры описаны в "Справочнике проектировщика и производителя работ".

**Тройник латунный с трубкой Cu Ø15 - L = 300 мм****ГРУППА: U1**

Размер [мм]	*	Код арт.		Ед.
14		2509261000	50	шт.
16		2509261002	50	шт.
20		2509261008	50	шт.

Внимание:

При подключении отопительных приборов через равнопроходные тройники следует использовать комплект, состоящий из двух тройников
Варианты подключения фитингов с никелированными трубками со всеми видами арматуры описаны в "Справочнике проектировщика и производителя работ".




**Тройник латунный с трубкой Cu Ø15 - L = 750 мм****ГРУППА: U1**

Размер [мм]	*	Код арт.		Ед.
14		2509261001	25	шт.
16		2509261003	25	шт.
20		2509261009	25	шт.

Внимание:

При подключении отопительных приборов через равнопроходные тройники следует использовать комплект, состоящий из двух тройников
Варианты подключения фитингов с никелированными трубками со всеми видами арматуры описаны в "Справочнике проектировщика и производителя работ".



 бухта  отрезок  трубы в тубусе  пакет  коробка  палета  новинка  скоро в продаже

* по специальному заказу - срок реализации до 4 недель | ** поставка по индивидуальному согласованию | *** до исчерпания запасов



Тройник редукционный латунный с трубкой Cu Ø15 - L = 300 мм левый

ГРУППА: U1

Размер (d1/d2) [мм]	*	Код арт.		Ед.
16 / 14		2509261004	50	шт.
20 / 16		2509261010	40	шт.

Внимание:

При подключении отопительных приборов через редукционные тройники следует использовать комплект, состоящий из левого и правого тройников.

Варианты подключения фитингов с никелированными трубками со всеми видами арматуры описаны в "Справочнике проектировщика и производителя работ".



Тройник редукционный латунный с трубкой Cu Ø15 - L = 300 мм правый

ГРУППА: U1

Размер (d1/d2) [мм]	*	Код арт.		Ед.
16 / 14		2509261005	50	шт.
20 / 16		2509261011	40	шт.

Внимание:

При подключении отопительных приборов через редукционные тройники следует использовать комплект, состоящий из левого и правого тройников.

Варианты подключения фитингов с никелированными трубками со всеми видами арматуры описаны в "Справочнике проектировщика и производителя работ".



Тройник редукционный латунный с трубкой Cu Ø15 - L = 750 мм левый

ГРУППА: U1

Размер (d1/d2) [мм]	*	Код арт.		Ед.
16 / 14		2509261006	25	шт.
20 / 16		2509261012	25	шт.

Внимание:

При подключении отопительных приборов через редукционные тройники следует использовать комплект, состоящий из левого и правого тройников.

Варианты подключения фитингов с никелированными трубками со всеми видами арматуры описаны в "Справочнике проектировщика и производителя работ".



Тройник редукционный латунный с трубкой Cu Ø15 - L = 750 мм правый

ГРУППА: U1

Размер (d1/d2) [мм]	*	Код арт.		Ед.
16 / 14		2509261007	25	шт.
20 / 16		2509261013	25	шт.

Внимание:

При подключении отопительных приборов через редукционные тройники следует использовать комплект, состоящий из левого и правого тройников.

Варианты подключения фитингов с никелированными трубками со всеми видами арматуры описаны в "Справочнике проектировщика и производителя работ".



Соединитель конусный латунный для трубки Cu Ø15

ГРУППА: А

Размер [мм]	*	Код арт.			Ед.
15 G¾"		1709043005	15	150	шт.

Внимание:

Применяется с фитингами с наружной резьбой для конусных соединений и с агрегатными вентилями радиаторов.

Гайка и втулка латунная для трубки Cu Ø15

ГРУППА: А

Размер [мм]	*	Код арт.			Ед.
15 G½"		1709043003	20	300	шт.

Внимание:

Гайки и втулки применяются с ниппелями и фитингами для конусных соединений.



Соединитель конусный латунный для трубы Ø15 универсальный

ГРУППА: А

Размер [мм]	*	Код арт.			Ед.
15 G¾"		1709043010	15	150	шт.

Внимание:

Универсальный конусный соединитель для металлических труб диаметра 15 мм (например, медных, медных никелированных, труб системы KAN-therm Steel и Inox). Новая конструкция позволяет использовать его многократно.



Обжим на трубку Cu Ø15 с РН

ГРУППА: А

Размер [мм]	*	Код арт.			Ед.
15 G½"		1709043011	20	300	шт.

Внимание:

Обжим используется с корпусом соединителя производства KAN, термостатическими вентилями разных типов, а также с некоторыми фитингами для конусных соединений, имеющих внутреннюю резьбу G½".



Корпус соединителя никелированный для трубки Ø15 с РН/РВ

ГРУППА: А

Размер [мм]	*	Код арт.			Ед.
15 G½"		1709040000	20	200	шт.

Внимание:

Использовать в комплекте с обжимом на трубку Cu Ø15 мм (1709043011) при подключении отопительных приборов с внутренней резьбой ½" с помощью фитингов с никелированными трубками Cu Ø15 мм.



Заглушка латунная

ГРУППА: У1

Размер [мм]	*	Код арт.			Ед.
14		2509250000	10	350	шт.
16		2509250001	10	200	шт.
20		2509250002	10	150	шт.
25		2509250003	5	150	шт.
32		2509250004	5	60	шт.





Кольцо PVDF

ГРУППА: U1

Размер [мм]	*	Код арт.			Ед.
14		2509335000	50	700	шт.
16		2509335001	50	500	шт.
20		2509335002	30	300	шт.
25		2509335003	20	200	шт.
32		2509335004	10	100	шт.



Соединитель двухсторонний латунный свинчиваемый

ГРУППА: U1

Размер [мм]	*	Код арт.			Ед.
14		2510042000	10	120	шт.
16		2510042001	10	120	шт.
20		2510042002	10	120	шт.

Внимание:

Трубы ultraLINE PERTAL² необходимо калибровать и снимать фаску перед монтажом соединителя.



Соединитель латунный свинчиваемый с PV

ГРУППА: U1

Размер [мм]	*	Код арт.			Ед.
14 G ¹ / ₂ "		2510044000	10	150	шт.
16 G ¹ / ₂ "		2510044001	10	150	шт.
20 G ¹ / ₂ "		2510044002	10	150	шт.

Внимание:

Трубы ultraLINE PERTAL² необходимо калибровать и снимать фаску перед монтажом соединителя.



Соединитель латунный свинчиваемый с PN

ГРУППА: U1

Размер [мм]	*	Код арт.			Ед.
14 G ¹ / ₂ "		2510045000	10	150	шт.
16 G ¹ / ₂ "		2510045001	10	150	шт.
20 G ¹ / ₂ "		2510045002	10	150	шт.
25 G ³ / ₄ "		2509045007	5	80	шт.

Внимание:

Трубы ultraLINE PERTAL² необходимо калибровать и снимать фаску перед монтажом соединителя.

Резьба 1/2" снабжена уплотнительной прокладкой типа O-Ring.

Соединители с резьбой 1/2" приспособлены для непосредственного вкручивания в балку коллектора – герметизация соединения происходит при помощи уплотнительной прокладки типа O-Ring.





Соединитель латунный типа Eurokonus

ГРУППА: U1

Размер [мм]	*	Код арт.			Ед.
14 G ³ / ₄ "		2510271000	10	120	шт.
16 G ³ / ₄ "		2510271001	10	120	шт.

Соединитель латунный с плоским уплотнением с РВ

ГРУППА: U1

Размер [мм]	*	Код арт.			Ед.
14 G½"		2510105000	10	120	шт.
14 G¾"		2510105001	10	120	шт.
16 G½"		2510105002	10	120	шт.
16 G¾"		2510105003	10	120	шт.
20 G½"		2510105004	10	80	шт.
20 G¾"		2510105005	10	80	шт.
25 G1"		2510105006	5	60	шт.
25 G¾"		2510105007	5	60	шт.
32 G1"		2510105009	5	50	шт.
32 G1¼"		2510105008	5	40	шт.



Соединитель латунный конусный

ГРУППА: U1

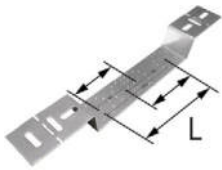
Размер [мм]	*	Код арт.			Ед.
14 G¾"		2510271002	10	150	шт.
16 G¾"		2510271003	10	150	шт.
20 G¾"		2510271004	10	150	шт.

Внимание:

Трубы ultraLINE PERTAL² необходимо калибровать и снимать фаску перед монтажом конусного соединителя.



Аксессуары



Плитка монтажная с выступом металлическая для настенных отводов для каркасных перегородок

ГРУППА: А

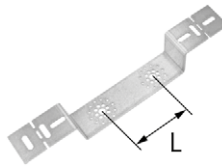
Расстояние (L) [мм]	*	Код арт.			Ед.
80, 100, 150		1700210025	1	30	шт.

Общая длина плитки 436 мм, ширина 60 мм, глубина выступа 42 мм.

Внимание:

Позволяет монтировать настенные отводы и тройники с ушками на стене, в штрабах стены, а также в каркасных перегородках.

Монтажная плитка продается с комплектом винтов (6 шт.) для крепления настенных отводов и тройников.




Плитка монтажная с выступом металлическая

ГРУППА: А

Расстояние (L) [мм]	*	Код арт.			Ед.
100		1700210027	1	30	шт.

Общая длина плитки 383 мм, ширина 60 мм, глубина выступа 42 мм.



Плитка монтажная металлическая двойная

ГРУППА: А

Расстояние (L) [мм]	*	Код арт.			Ед.
80, 150		1700210014	1	42	шт.

Общая длина плитки 210 мм, ширина 55 мм, глубина 9 мм.

Внимание:

Позволяет монтировать настенные отводы на стене, в штрабах стены, а также в каркасных перегородках.

Монтажная плитка продается с комплектом винтов (6 шт.) для крепления настенных отводов и тройников.

Инструмент

Комплект аккумуляторного инструмента - расширитель и пресс + головки ultraLINE AL 16-25

ГРУППА: К

Диапазон [мм]	*	Код арт.		Ед.
16-25		1967267031	1	шт.

В состав комплекта входит:

- 1967267022 - пресс аккумуляторный
- 1967267023 - аккумулятор для аккумуляторного инструмента - 3 шт.
- 1967267024 - зарядное устройство для аккумуляторного инструмента
- 1967267025 - расширитель аккумуляторный
- 1941267096 - смазка для расширителя
- 1967113004 - головка расширительная ultraLINE AL - 16×2,2
- 1967113005 - головка расширительная ultraLINE AL - 20×2,8
- 1967113006 - головка расширительная ultraLINE AL - 25×2,5
- 1967267004 - комплект зажимных насадок - 16
- 1967267005 - комплект зажимных насадок - 20
- 1967267006 - комплект зажимных насадок - 25
- 1967267000 - ножницы для резки труб 14-25
- 1967267021 - калибратор - 14-16-20
- чемодан



Комплект аккумуляторного инструмента - расширитель и пресс + головки ultraLINE PE 16-20 и ultraLINE AL 25

ГРУППА: К

Диапазон [мм]	*	Код арт.		Ед.
16-25		1967267032	1	шт.

В состав комплекта входит:

- 1967267022 - пресс аккумуляторный
- 1967267023 - аккумулятор для аккумуляторного инструмента - 3 шт.
- 1967267024 - зарядное устройство для аккумуляторного инструмента
- 1967267025 - расширитель аккумуляторный
- 1941267096 - смазка для расширителя
- 1967113001 - головка расширительная ultraLINE PE - 16×2,2
- 1967113002 - головка расширительная ultraLINE PE - 20×2,8
- 1967113006 - головка расширительная ultraLINE AL - 25×2,5
- 1967267004 - комплект зажимных насадок - 16
- 1967267005 - комплект зажимных насадок - 20
- 1967267006 - комплект зажимных насадок - 25
- 1967267000 - ножницы для резки труб 14-25
- чемодан



Комплект аккумуляторного инструмента - расширитель и пресс

ГРУППА: К

Диапазон [мм]	*	Код арт.		Ед.
16-25		1967267026	1	шт.

В состав комплекта входит:

- 1967267022 - пресс аккумуляторный
- 1967267023 - аккумулятор для аккумуляторного инструмента - 3 шт.
- 1967267024 - зарядное устройство для аккумуляторного инструмента
- 1967267025 - расширитель аккумуляторный
- 1941267096 - смазка для расширителя
- 1967267000 - ножницы для резки труб 14-25
- 1933267029 - ножницы для резки труб 14-32
- чемодан

Расширительными головками и зажимными насадками следует доукомплектовать отдельно.



Комплект инструмента - расширитель и пресс аккумуляторный

ГРУППА: К

Диапазон [мм]	*	Код арт.		Ед.
14-32		1967267012	1	шт.

В состав комплекта входит:

- 1967267022 - пресс аккумуляторный
- 1967267023 - аккумулятор для аккумуляторного инструмента - 2 шт.
- 1967267024 - зарядное устройство для аккумуляторного инструмента
- 1967267002 - расширитель
- 1941267096 - смазка для расширителя
- 1967267000 - ножницы для резки труб 14-25
- 1933267029 - ножницы для резки труб 14-32
- чемодан

Расширительными головками и зажимными насадками следует доукомплектовать отдельно.





Зарядное устройство для аккумуляторного инструмента

ГРУППА: К

Версия	*	Код арт.		Ед.
LGML1 ~230 В / 10,8V DC		1967267024	1	шт.



Аккумулятор для аккумуляторного инструмента

ГРУППА: К

Pojemność	*	Код арт.		Ед.
RAML1 Li-Ion 10,8 В 1,5 Ah	***	1967267023	1	шт.
RAML1225 Li-Ion 10,8 В 2,5 Ah		1967267051	1	шт.



Комплект ручного инструмента - расширитель и пресс с цепной передачей

ГРУППА: К

Диапазон [мм]	*	Код арт.		Ед.
14-32		1967267016	1	шт.

В состав комплекта входит:

- 1938267085 - пресс с цепной передачей
- 1967267002 - расширитель
- 1941267096 - смазка для расширителя
- 1967267000 - ножницы для резки труб 14-25
- 1933267029 - ножницы для резки труб 14-32
- чемодан

Расширительными головками и зажимными насадками следует доукомплектовать отдельно.



Комплект ручного инструмента - расширитель и адаптер

ГРУППА: К

Диапазон [мм]	*	Код арт.		Ед.
14-32		1967267017	1	шт.

В состав комплекта входит:

- 1967267015 - адаптер для радиальных прессов
- 1967267002 - расширитель
- 1941267096 - смазка для расширителя
- 1967267000 - ножницы для резки труб 14-25
- 1933267029 - ножницы для резки труб 14-32
- чемодан

Расширительными головками и зажимными насадками следует доукомплектовать отдельно.



Расширитель

ГРУППА: К


Диапазон [мм]	*	Код арт.		Ед.
14-32		1967267001	1	шт.

бухта отрезок трубы в тубусе пакет коробка палета новинка скоро в продаже

* по специальному заказу - срок реализации до 4 недель | ** поставка по индивидуальному согласованию | *** до исчерпания запасов

Головка расширительная PE


ГРУППА: К

Размер [мм]	*	Код арт.		Ед.
14×2,0		1967113000	1	шт.
16×2,2		1967113001	1	шт.
20×2,8		1967113002	1	шт.



Головка расширительная AL


ГРУППА: К

Размер [мм]	*	Код арт.		Ед.
14×2,0		1967113003	1	шт.
16×2,2		1967113004	1	шт.
20×2,8		1967113005	1	шт.
25×2,5		1967113006	1	шт.
32×3,0		1967113007	1	шт.



Комплект зажимных насадок

ГРУППА: К

Размер [мм]	*	Код арт.		Ед.
14×2,0		1967267003	1	шт.
16×2,2		1967267004	1	шт.
20×2,8		1967267005	1	шт.
25×2,5		1967267006	1	шт.
32×3,0		1967267007	1	шт.



Комплект сдвоенных насадок для гидравлического пресса

ГРУППА: К

Диапазон [мм]	*	Код арт.		Ед.
14-16		1967267008	1	к-т
16-20		1967267009	1	к-т
25-32		1967267010	1	к-т

Внимание:

Сдвоенные насадки позволяют переоснастить гидравлический пресс с ножным приводом Push для работы с элементами ultraLINE.

Комплект состоит из длинной насадки и короткой насадки.



Стопорный штифт для зажимных насадок Push/ultraLINE

ГРУППА: К

Диапазон [мм]	*	Код арт.		Ед.
14-32		1967267055	1	шт.

Внимание:

Для переоснастки гидравлического пресса с ножным приводом Push следует использовать один стопорный штифт/палец для сдвоенных зажимных насадок.



 бухта  отрезок  трубы в тубусе  пакет  коробка  палета  новинка  скоро в продаже

* по специальному заказу - срок реализации до 4 недель | ** поставка по индивидуальному согласованию | *** до исчерпания запасов



Комплект двоянных насадок для аккумуляторного пресса Push/ultraLINE

ГРУППА: К

Диапазон [мм]	*	Код арт.		Ед.
N 14-16		1967267052	1	шт.
N 16-20		1967267053	1	шт.
N 25-32		1967267054	1	шт.

Комплект позволяет переоборудовать аккумуляторный пресс Push для работы с элементами ultraLINE.



Стопорный штифт / палец для двоянных зажимных насадок

ГРУППА: К

	*	Код арт.		Ед.
N		1967267050	1	шт.

Внимание:

Для переоснастки гидравлического пресса с ножным приводом Push следует использовать один стопорный штифт/палец для двоянных зажимных насадок.



Адаптер для радиальных прессов

ГРУППА: К

	*	Код арт.		Ед.
		1967267015	1	шт.

Внимание:

Адаптер совместим с прессами REMS, ROTHENBERGER, KAN-therm AC ECO, AC 3000, DC 4000.



Ножницы для резки труб

ГРУППА: К

Диапазон [мм]	*	Код арт.		Ед.
16-40		1933267029	1	шт.



Ножницы для резки труб

ГРУППА: К

Диапазон [мм]	*	Код арт.		Ед.
14-25		1967267000	1	шт.

бухта отрезок трубы в тубусе пакет коробка палета **N** новинка скоро в продаже

* по специальному заказу - срок реализации до 4 недель | ** поставка по индивидуальному согласованию | *** до исчерпания запасов

Лезвие для ножниц для резки труб PE и AL

ГРУППА: К

	*	Код арт.		Ед.
		1967267019	1	шт.

Внимание:

Сервисный элемент для ножниц 1967267000.



Калибратор


ГРУППА: К

Размер [мм]	*	Код арт.		Ед.
14-16-20		1967267021	1	шт.



Пружина наружная для гибки труб

ГРУППА: К

Размер [мм]	*	Код арт.			Ед.
14	*	1936267079	1	60	шт.
16		1936267081	1	60	шт.
20		1936267086	1	40	шт.
25-26		1936267088	1	25	шт.

Внимание:

Наружная пружина взаимодействует с трубами PERTAL² и PERTAL.





Install your **future**



SYSTEM **KAN-therm**

PUSH

Надежность и престиж

RU 23/07

Ø 12–32 mm

Оглавление

SYSTEM **KAN-therm** Push

Трубы	29
Соединители	30
Аксессуары	39

SYSTEM **KAN-therm** Push - Диаметр 18×2,0

Трубы	41
Соединители	42
Аксессуары	50

SYSTEM **KAN-therm** Push - инструмент

Инструмент	52
------------------	----

SYSTEM KAN-therm Push

Трубы

Труба РЕХС - бухта

ГРУППА: С

Размер [мм]	*	Код арт.			Ед.
12×2,0		1129200055	200	4000	м
14×2,0		1129200056	200	4000	м
18×2,5		1129200058	200	3000	м
25×3,5		1129200059	50	1000	м
32×4,4		1129200060	25	500	м


Внимание:

Класс применения: ХВ, 1-5; 10 бар



Труба РЕХА - бухта

ГРУППА: С

Размер [мм]	*	Код арт.			Ед.
14×2,0		1129199000	200	3400	м
18×2,5		1129199001	200	2200	м
25×3,5		1129199002	50	850	м
32×4,4		1129199003	25	450	м

Внимание:

Класс применения: ХВ, 1-5; 10 бар



Труба PERT - бухта








ГРУППА: С

Размер [мм]	*	Код арт.			Ед.
12×2,0		1129198094	200	3000	м
14×2,0		1129198076	200	4000	м
18×2,5		1129198098	200	3000	м
25×3,5		1129198070	50	1000	м
32×4,4		1129198099	25	500	м

Внимание:

Класс применения: ХВ, 1-5; 10 бар



 бухта  отрезок  трубы в тубусе  пакет  коробка  палета  новинка  скоро в продаже

* по специальному заказу - срок реализации до 4 недель | ** поставка по индивидуальному согласованию | *** до исчерпания запасов

Соединители



Соединитель латунный с PV

ГРУППА: А

Размер [мм]	*	Код арт.			Ед.
12×2,0 G½"		1109044008	10	150	шт.
14×2,0 G½"		1109042029	10	150	шт.
18×2,5 G½"		1109044010	10	150	шт.
18×2,5 G¾"		1109042031	10	120	шт.
25×3,5 G½"		1109042033	5	80	шт.
25×3,5 G¾"		1109044012	5	70	шт.
32×4,4 G1"		1109044014	5	50	шт.



Соединитель PPSU с PV

ГРУППА: А

Размер [мм]	*	Код арт.			Ед.
14×2,0 G½"		1109044000	10	120	шт.
18×2,5 G½"		1109044001	10	120	шт.



Соединитель латунный с PH

ГРУППА: А

Размер [мм]	*	Код арт.			Ед.
12×2,0 G½"		1109045011	10	150	шт.
14×2,0 G½"		1109045012	10	150	шт.
18×2,5 G½"		1109045015	10	150	шт.
18×2,5 G¾"		1109045000	10	150	шт.
25×3,5 G½"		1109044006	5	80	шт.
25×3,5 G¾"		1109045017	5	80	шт.
25×3,5 G1"		1109042035	5	70	шт.
32×4,4 G1"		1109045019	5	50	шт.





Соединитель двухсторонний латунный

ГРУППА: А

Размер [мм]	*	Код арт.			Ед.
12×2,0		1109042008	50	700	шт.
32×4,4		1109042024	5	60	шт.

Соединитель двухсторонний PPSU



ГРУППА: А

Размер [мм]	*	Код арт.			Ед.
14×2,0		1109042002	10	160	шт.
18×2,5		1109042005	10	160	шт.
25×3,5		1109042007	5	80	шт.



Соединитель двухсторонний редукционный латунный

ГРУППА: А

Размер [мм]	*	Код арт.			Ед.
14×2,0 / 12×2,0		1109042010	10	300	шт.
18×2,5 / 12×2,0		1109046006	20	400	шт.
18×2,5 / 14×2,0		1109042013	20	400	шт.
25×3,5 / 18×2,5		1109042042	5	100	шт.
32×4,4 / 25×3,5		1109042022	5	70	шт.



Соединитель двухсторонний редукционный PPSU

ГРУППА: А

Размер [мм]	*	Код арт.			Ед.
18×2,5 / 14×2,0		1109046002	10	160	шт.
25×3,5 / 18×2,5		1109046000	5	80	шт.



Соединитель двухсторонний латунный с кольцами

ГРУППА: А

Размер [мм]	*	Код арт.			Ед.
18×2,0 / 18×2,5		1109046004	1	50	шт.

Внимание:

Двухсторонний соединитель позволяет подсоединять трубы диаметра 18×2,5 к существующим трубопроводам диаметра 18×2.

Двухсторонний соединитель поставляется в комплекте с двумя кольцами системы KAN-therm Push для диаметра 18 мм (код 1109226006).



Тройник латунный

ГРУППА: А

Размер [мм]	*	Код арт.			Ед.
18×2,5		1109257070	10	150	шт.
25×3,5		1109257074	5	60	шт.





Тройник PPSU

ГРУППА: А

Размер [мм]	*	Код арт.			Ед.
12×2,0		1109257015	10	200	шт.
14×2,0		1109257018	10	100	шт.
18×2,5		1109257026	10	80	шт.
25×3,5		1109257049	5	40	шт.
32×4,4		1109257060	2	20	шт.



Тройник редукционный латунный

ГРУППА: А

Размер [мм]	*	Код арт.			Ед.
18×2,5 / 12×2,0 / 12×2,0		1109260003	10	120	шт.
18×2,5 / 12×2,0 / 14×2,0		1109260005	10	120	шт.
18×2,5 / 12×2,0 / 18×2,5		1109260020	10	120	шт.
18×2,5 / 18×2,5 / 14×2,0		1009260005	10	100	шт.
25×3,5 / 12×2,0 / 18×2,5		1109257013	5	60	шт.
25×3,5 / 12×2,0 / 25×3,5		1109257014	5	60	шт.
25×3,5 / 18×2,5 / 18×2,5		1109257073	5	60	шт.
25×3,5 / 18×2,5 / 25×3,5		1109257071	5	60	шт.
25×3,5 / 25×3,5 / 18×2,5		1109257072	5	40	шт.
25×3,5 / 32×4,4 / 25×3,5		1109260015	2	20	шт.
32×4,4 / 14×2,0 / 32×4,4		1109260017	2	20	шт.



Тройник редукционный PPSU

ГРУППА: А

Размер [мм]	*	Код арт.			Ед.
14×2,0 / 12×2,0 / 12×2,0		1109257016	10	150	шт.
14×2,0 / 12×2,0 / 14×2,0		1109257017	20	200	шт.
14×2,0 / 18×2,5 / 14×2,0		1109260019	10	120	шт.
18×2,5 / 14×2,0 / 14×2,0		1109257024	10	80	шт.
18×2,5 / 14×2,0 / 18×2,5		1109257025	10	80	шт.
18×2,5 / 25×3,5 / 18×2,5		1109257028	5	40	шт.
25×3,5 / 14×2,0 / 18×2,5		1109257039	5	40	шт.
25×3,5 / 14×2,0 / 25×3,5		1109257040	5	40	шт.
25×3,5 / 18×2,5 / 18×2,5		1109257043	5	40	шт.
25×3,5 / 18×2,5 / 25×3,5		1109257045	5	40	шт.
25×3,5 / 25×3,5 / 18×2,5		1109257069	5	40	шт.
32×4,4 / 18×2,5 / 25×3,5		1109257052	2	20	шт.
32×4,4 / 18×2,5 / 32×4,4		1109257053	2	20	шт.
32×4,4 / 25×3,5 / 25×3,5		1109257056	2	20	шт.
32×4,4 / 25×3,5 / 32×4,4		1109257058	2	20	шт.

бухта
 отрезок
 трубы в тубусе
 пакет
 коробка
 палета
 новинка
 скоро в продаже

* по специальному заказу - срок реализации до 4 недель | ** поставка по индивидуальному согласованию | *** до исчерпания запасов

Тройник обводной латунный никелированный

ГРУППА: А

Размер [мм]	*	Код арт.			Ед.
14×2,0		1109257062	1	4	шт.



Внимание:

Тройник обводной латунный Push - версия никелированная.
Размеры пенопластовой коробки: высота 150 мм, ширина 190 мм, глубина 40 мм.



Отвод 90° латунный

ГРУППА: А

Размер [мм]	*	Код арт.			Ед.
12×2,0		1109068007	20	400	шт.
18×2,5		1109068039	10	150	шт.
25×3,5		1109068040	5	60	шт.



Отвод 90° PPSU

ГРУППА: А

Размер [мм]	*	Код арт.			Ед.
14×2,0		1109068009	10	180	шт.
18×2,5		1109068012	10	120	шт.
25×3,5		1109068014	5	60	шт.
32×4,4		1109068017	5	30	шт.



Отвод 90° латунный с РН

ГРУППА: А

Размер [мм]	*	Код арт.			Ед.
14×2,0 G½"		1109068000	10	150	шт.
18×2,5 G½"		1109070002	10	150	шт.

Внимание:

Отвод с резьбой наружной соединять с медной трубкой Ø15 при помощи элементов:
■ гайка и втулка зажимная на медную трубку Ø15 G½", код 1709043003.



Соединитель двухсторонний ниппельный латунный

ГРУППА: А

Размер [мм]	*	Код арт.			Ед.
18×2,0 / 22	***	1109042039	20	160	шт.
25×3,5 / 28	***	1109042040	5	100	шт.
32×4,4 / 35	***	1109042041	5	70	шт.

Внимание:

Соединитель может использоваться с медными зажимными системами, а также с системой KAN-therm Steel и Inox.



 бухта  отрезок  трубы в тубусе  пакет  коробка  палета  новинка  скоро в продаже

* по специальному заказу - срок реализации до 4 недель | ** поставка по индивидуальному согласованию | *** до исчерпания запасов

Соединитель латунный Push/ultraPRESS с трубой PERTAL - L = 500 мм

ГРУППА: А



Размер [мм]	*	Код арт.		Ед.
14×2,0 / 16×2,0		1109122000	50	шт.
18×2,5 / 16×2,0		1109122002	50	шт.

Отвод латунный с трубкой Cu Ø15 - L = 210 мм

ГРУППА: А



Размер [мм]	*	Код арт.		Ед.
12×2,0		1109068020	60	шт.
14×2,0		1109068021	60	шт.
18×2,5		1109068025	60	шт.

Внимание:

Варианты подключения фитингов с никелированными трубками со всеми видами арматуры описаны в "Справочнике проектировщика и производителя работ".

Отвод латунный с трубкой Cu Ø15 - L = 300 мм

ГРУППА: А



Размер [мм]	*	Код арт.		Ед.
12×2,0		1109071009	40	шт.
14×2,0		1109071010	50	шт.
18×2,5		1109068035	40	шт.

Внимание:

Варианты подключения фитингов с никелированными трубками со всеми видами арматуры описаны в "Справочнике проектировщика и производителя работ".

Отвод латунный с трубкой Cu Ø15 - L = 750 мм

ГРУППА: А




Размер [мм]	*	Код арт.		Ед.
12×2,0		1109071038	25	шт.
14×2,0		1109071022	25	шт.
18×2,5		1109068037	25	шт.

Внимание:

Варианты подключения фитингов с никелированными трубками со всеми видами арматуры описаны в "Справочнике проектировщика и производителя работ".

Отвод спаренный латунный с трубкой Cu Ø15 - L = 200 мм

ГРУППА: А



Размер [мм]	*	Код арт.		Ед.
12×2,0		1109068026	20	шт.
18×2,5		1109068031	20	шт.
14×2,0		1109068027	20	шт.

Внимание:

Трубки следует отрезать до необходимой длины с помощью минирезака.
Длина дуги составляет 25 мм.

Варианты подключения фитингов с никелированными трубками со всеми видами арматуры описаны в "Справочнике проектировщика и производителя работ".

Отвод спаренный латунный с трубкой Cu Ø15 - L = 300 мм

ГРУППА: А

Размер [мм]	*	Код арт.		Ед.
14×2,0		1109071047	15	шт.
18×2,5		1109068034	10	шт.

Внимание:

Трубки следует отрезать до необходимой длины с помощью минирезака.
Длина дуги составляет 25 мм.

Варианты подключения фитингов с никелированными трубками со всеми видами арматуры описаны в "Справочнике проектировщика и производителя работ".



Тройник латунный с трубкой Cu Ø15 - L = 300 мм

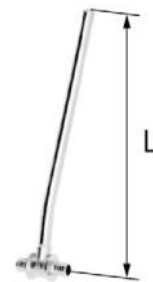
ГРУППА: А

Размер [мм]	*	Код арт.		Ед.
12×2,0		1109261075	50	шт.
14×2,0		1109261036	50	шт.
18×2,5		1109261014	50	шт.
25×3,5		1109261020	40	шт.
32×4,4		1109261022	25	шт.

Внимание:


При подключении отопительных приборов через равнопроходные тройники следует использовать комплект, состоящий из двух тройников.

Варианты подключения фитингов с никелированными трубками со всеми видами арматуры описаны в "Справочнике проектировщика и производителя работ".



Тройник редукционный латунный с трубкой Cu Ø15 - L = 300 мм левый

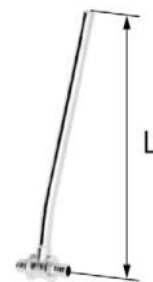
ГРУППА: А

Размер (d2/d1) [мм]	*	Код арт.		Ед.
14×2,0 / 12×2,0		1109261076	50	шт.
18×2,5 / 12×2,0		1109261010	50	шт.
18×2,5 / 14×2,0		1109261013	50	шт.
25×3,5 / 18×2,5		1109261018	40	шт.
32×4,4 / 25×3,5		1109261021	30	шт.

Внимание:

При подключении отопительных приборов через редукционные тройники следует использовать комплект, состоящий из левого и правого тройников.

Варианты подключения фитингов с никелированными трубками со всеми видами арматуры описаны в "Справочнике проектировщика и производителя работ".



Тройник редукционный латунный с трубкой Cu Ø15 - L = 300 мм правый

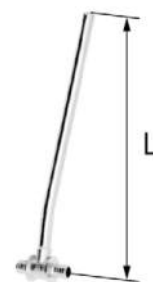
ГРУППА: А

Размер (d1/d2) [мм]	*	Код арт.		Ед.
14×2,0 / 12×2,0		1109261077	50	шт.
18×2,5 / 12×2,0		1109261011	50	шт.
18×2,5 / 14×2,0		1109261000	50	шт.
25×3,5 / 18×2,5		1109261019	40	шт.
32×4,4 / 25×3,5		1109261002	30	шт.

Внимание:

При подключении отопительных приборов через редукционные тройники следует использовать комплект, состоящий из левого и правого тройников.

Варианты подключения фитингов с никелированными трубками со всеми видами арматуры описаны в "Справочнике проектировщика и производителя работ".





Тройник латунный с трубкой Cu Ø15 - L = 750 мм

ГРУППА: А

Размер [мм]	*	Код арт.		Ед.
12×2,0		1109261078	25	шт.
14×2,0		1109261056	25	шт.
18×2,5		1109261025	25	шт.
25×3,5		1109261030	15	шт.
32×4,4		1109261004	10	шт.

Внимание:

При подключении отопительных приборов через равнопроходные тройники следует использовать комплект, состоящий из двух тройников.

Варианты подключения фитингов с никелированными трубками со всеми видами арматуры описаны в "Справочнике проектировщика и производителя работ".



Тройник редукционный латунный с трубкой Cu Ø15 - L = 750 мм левый

ГРУППА: А

Размер (d2/d1) [мм]	*	Код арт.		Ед.
14×2,0 / 12×2,0		1109261079	25	шт.
18×2,5 / 14×2,0		1109261023	25	шт.
25×3,5 / 18×2,5		1109261029	20	шт.
32×4,4 / 25×3,5		1109261031	15	шт.

Внимание:

При подключении отопительных приборов через редукционные тройники следует использовать комплект, состоящий из левого и правого тройников.

Варианты подключения фитингов с никелированными трубками со всеми видами арматуры описаны в "Справочнике проектировщика и производителя работ".



Тройник редукционный латунный с трубкой Cu Ø15 - L = 750 мм правый

ГРУППА: А

Размер (d1/d2) [мм]	*	Код арт.		Ед.
14×2,0 / 12×2,0		1109261080	25	шт.
18×2,5 / 14×2,0		1109261024	25	шт.
25×3,5 / 18×2,5		1109261001	20	шт.
32×4,4 / 25×3,5		1109261003	15	шт.

Внимание:

При подключении отопительных приборов через редукционные тройники следует использовать комплект, состоящий из левого и правого тройников.

Варианты подключения фитингов с никелированными трубками со всеми видами арматуры описаны в "Справочнике проектировщика и производителя работ".



Отвод настенный PPSU с PB - L = 40 мм

ГРУППА: А

Размер [мм]	*	Код арт.			Ед.
12×2,0 G1/2"	***	1109285001	5	60	шт.
14×2,0 G1/2"	***	1109285002	5	60	шт.
18×2,5 G1/2"	***	1109285008	5	60	шт.

Размер B = 24 мм.

Внимание:

Отвод настенный продается в комплекте с гайкой M8 и полимерной заглушкой.

Заглушка предназначена только лишь для испытаний герметичности системы.

Для уплотнения резьбы в фитингах PPSU запрещается использовать агрессивные химические средства.

Применять только паклю с добавлением паст. Не применять для монтажа в каркасных перегородках.

Отвод настенный латунный с РВ - L = 41 мм

ГРУППА: А

Размер [мм]	*	Код арт.			Ед.
14×2,0 G½"		1109285036	5	70	шт.
18×2,5 G½"		1109285015	5	70	шт.

Размер В = 20 мм

Внимание:

Отвод настенный продается в комплекте с полимерной заглушкой и монтажным болтом. Заглушка предназначена только лишь для испытаний герметичности системы. Можно применять для монтажа в каркасных перегородках на металлических монтажных плитках.



Отвод настенный латунный с РВ - L = 52,5 мм

ГРУППА: А

Размер [мм]	*	Код арт.			Ед.
18×2,5 G½"		1109285042	5	60	шт.

Размер В = 31,5 мм

Внимание:

Отвод настенный продается в комплекте с полимерной заглушкой и монтажным болтом. Заглушка предназначена только лишь для испытаний герметичности системы. Можно применять для монтажа в каркасных перегородках на металлических монтажных плитках.



Тройник настенный латунный угловой с РВ - L = 41 мм

ГРУППА: А

Размер [мм]	*	Код арт.			Ед.
18×2,5 G½"		1109285019	5	60	шт.

Размер В = 20 мм.

Внимание:

Тройник настенный угловой продается в комплекте с полимерной заглушкой и монтажным болтом. Заглушка предназначена только лишь для испытаний герметичности системы. Можно применять для монтажа в каркасных перегородках на металлических монтажных плитках.



Отвод настенный латунный с ушками с РВ - L = 54 мм

ГРУППА: А

Размер [мм]	*	Код арт.			Ед.
25×3,5 G¾"		1109285045	2	30	шт.

Размер В = 30 мм.

Внимание:

Отвод настенный продается без полимерной заглушки, предназначенной для проведения испытаний на герметичность.



Соединитель латунный двухсторонний свинчиваемый для труб РЕХС, РЕХА и PERT









ГРУППА: А

Размер [мм]	*	Код арт.			Ед.
12×2,0		1110042003	10	120	шт.
14×2,0		1110042005	10	120	шт.
18×2,5		1110042010	10	120	шт.
25×3,5		1110042012	5	60	шт.
32×4,4		1110042014	2	30	шт.

Внимание:

Соединитель применяется для ремонта (повреждение трубы напр. при сверлении), а также для соединения длинных отрезков труб.



 бухта  отрезок  трубы в тубусе  пакет  коробка  палета  новинка  скоро в продаже

* по специальному заказу - срок реализации до 4 недель | ** поставка по индивидуальному согласованию | *** до исчерпания запасов



Кольцо разрезанное для свинчиваемых соединителей

ГРУППА: А

Размер [мм]	*	Код арт.			Ед.
12		1110226001	100	1000	шт.
14		1110226002	10	500	шт.
18		1110226004	10	500	шт.
25		1110226003	5	300	шт.

Внимание:

Использовать для всех латунных свинчиваемых соединителей за исключением свинчиваемых полимерных соединителей.



Соединитель латунный свинчиваемый с РВ для труб РЕХС, РЕХА и PERT

ГРУППА: А

Размер [мм]	*	Код арт.			Ед.
12×2,0 G½"		1110044004	10	150	шт.
14×2,0 G½"		1110044005	10	150	шт.
18×2,5 G½"		1110044010	10	150	шт.
25×3,5 G¾"		1110044012	5	80	шт.
32×4,4 G1"		1110044014	5	30	шт.

Внимание:

Можно соединять с фитингами общего назначения.



Соединитель латунный свинчиваемый с РН для труб РЕХС, РЕХА и PERT

ГРУППА: А

Размер [мм]	*	Код арт.			Ед.
12×2,0 G½"		1110045001	10	150	шт.
14×2,0 G½"		1110045002	10	150	шт.
18×2,5 G½"		1110045009	10	150	шт.
25×3,5 G½"		1110045012	5	80	шт.
25×3,5 G¾"		1110045014	5	80	шт.
32×4,4 G1"		1110045015	5	30	шт.

Внимание:

Можно соединять с фитингами общего назначения.



Соединитель конусный латунный с РВ для труб РЕХС, РЕХА и PERT

ГРУППА: А

Размер [мм]	*	Код арт.			Ед.
12×2,0 G½"		1110271002	15	300	шт.
12×2,0 G¾"		1110271003	10	150	шт.
14×2,0 G½"		1110271000	15	300	шт.
14×2,0 G¾"		1110271005	10	150	шт.
18×2,5 G¾"		1110271008	10	150	шт.
25×3,5 G1"		1110271001	5	80	шт.

Внимание:

Конусный соединитель позволяет выполнять соединение труб РЕХС, РЕХА и PERT с коллекторами (оснащенными ниппелями), ниппелями, а также с фитингами для конусных соединений.

Аксессуары

Плитка монтажная полимерная одинарная

ГРУППА: А

	*	Код арт.			Ед.
		1700210011	10	160	шт.

Внимание:

Общая длина 59 мм, ширина 43 мм, глубина 8 мм.

Позволяет монтировать настенные отводы и тройники с болтом или гайкой на стене и в штрабах стены.

Не применять для монтажа в каркасных перегородках.



Плитка монтажная полимерная двойная

ГРУППА: А

Расстояние (L) [мм]	*	Код арт.			Ед.
50		1700210008	10	120	шт.
80		1700210010	10	100	шт.
150		1700210006	10	70	шт.

Плитка 50 мм - общая длина 84 мм, ширина 43 мм, глубина 8 мм.

Плитка 80 мм - общая длина 114 мм, ширина 43 мм, глубина 8 мм.

Плитка 150 мм - общая длина 184 мм, ширина 43 мм, глубина 8 мм.

Внимание:

Позволяет монтировать настенные отводы и тройники с болтом или гайкой на стене и в штрабах стены.

Не применять для монтажа в каркасных перегородках.



Плитка монтажная металлическая двойная

ГРУППА: А

Расстояние (L) [мм]	*	Код арт.			Ед.
80, 150		1700210014	1	42	шт.

Общая длина плитки 210 мм, ширина 55 мм, глубина 9 мм.

Внимание:

Позволяет монтировать настенные отводы на стене, в штрабах стены, а также в каркасных перегородках.

Монтажная плитка продается с комплектом винтов (6 шт.) для крепления настенных отводов и тройников.



Плитка монтажная с выступом металлическая двойная

ГРУППА: А


Расстояние (L) [мм]	*	Код арт.			Ед.
50, 80, 150		1700210002	10	20	шт.
50		1700210013	10	80	шт.


Плитка 50, 80, 150 мм - общая длина 290 мм, ширина 40 мм, глубина 28 мм.

Плитка 50 мм - общая длина 190 мм, ширина 40 мм, глубина 28 мм.

Внимание:

Позволяет монтировать настенные отводы и тройники с болтом или гайкой на стене и в штрабах стены, а также на каркасных перегородках.





Болт монтажный

ГРУППА: А

Размер [мм]	*	Код арт.			Ед.
M8		1700183012	100	2000	шт.

Внимание:
Соединяет монтажную плитку с настенными отводами и тройниками.



Заглушка латунная

ГРУППА: А

Размер [мм]	*	Код арт.			Ед.
12×2,0		1109250001	50	500	шт.
14×2,0		1109250009	10	350	шт.
18×2,5		1109250006	10	200	шт.
23×3,5		1109250007	5	150	шт.
32×4,4		1109250008	5	60	шт.

Внимание:
Заглушка соединяется с помощью натяжного кольца.



Заглушка полимерная для проверки герметичности с РН

ГРУППА: А

Размер	*	Код арт.			Ед.
G½"		1700250001	20	300	шт.

Внимание:
Полимерная заглушка предназначена только лишь для проведения испытаний герметичности системы. Заглушка имеет собственное уплотнение типа O-Ring.



Кольцо PVDF

ГРУППА: А

Размер [мм]	*	Код арт.			Ед.
14×2,0	***	1109226017	50	700	шт.
18×2,0 / 18×2,5	***	1109226018	50	500	шт.
25×3,5	***	1109226019	20	200	шт.
32×4,4	***	1109226020	10	100	шт.

Внимание:
Кольцо изготовлено из полимера PVDF. Применяется для монтажа труб РЕХС, РЕХА или PERT со слоем EVOH. При монтаже соединителей Push использовать инструмент с соответствующими вкладышами.



Кольцо латунное

ГРУППА: А

Размер [мм]	*	Код арт.			Ед.
12×2,0		1109226003	50	700	шт.
14×2,0		1109226004	50	700	шт.
18×2,0 / 18×2,5		1109226006	50	500	шт.
25×3,5		1109226009	20	200	шт.
32×4,4		1109226014	10	100	шт.

Внимание:
Применяется для монтажа труб РЕХС, РЕХА или PERT со слоем EVOH. При монтаже соединителей Push использовать инструмент с соответствующими вкладышами. Латунное кольцо надеть на трубу внутренней фаской в сторону соединяемого фитинга.

бухта отрезок трубы в тубусе пакет коробка палета новинка скоро в продаже

* по специальному заказу - срок реализации до 4 недель | ** поставка по индивидуальному согласованию | *** до исчерпания запасов

SYSTEM KAN-therm Push - Диаметр 18×2,0

Трубы

Труба РЕХС - бухта

ГРУППА: С

Размер [мм]	*	Код арт.			Ед.
18×2,0		1129200057	200	3000	м

Внимание:

Класс применения ХВ, 1, 2, 4; 10 бар.
Класс применения 5; 8 бар



Труба PERT - бухта




ГРУППА: С

Размер [мм]	*	Код арт.			Ед.
18×2,0		1129198096	200	3000	м

Внимание:

Класс применения ХВ, 1, 2, 4; 10 бар.
Класс применения 5; 8 бар



 бухта  отрезок  трубы в тубусе  пакет  коробка  палета  новинка  скоро в продаже

* по специальному заказу - срок реализации до 4 недель | ** поставка по индивидуальному согласованию | *** до исчерпания запасов

Соединители



Соединитель латунный с PB

ГРУППА: А

Размер [мм]	*	Код арт.			Ед.
18×2,0 G½"		1109044009	10	150	шт.



Соединитель PPSU с PB

ГРУППА: А

Размер [мм]	*	Код арт.			Ед.
18×2,0 G½"		1109044003	10	120	шт.



Соединитель латунный с PH

ГРУППА: А

Размер [мм]	*	Код арт.			Ед.
18×2,0 G½"		1109045013	10	150	шт.
18×2,0 G¾"		1109045021	10	150	шт.



Соединитель двухсторонний PPSU

ГРУППА: А

Размер [мм]	*	Код арт.			Ед.
18×2,0		1109042004	10	160	шт.

бухта
 отрезок
 трубы в тубусе
 пакет
 коробка
 палета
 новинка
 скоро в продаже

* по специальному заказу - срок реализации до 4 недель | ** поставка по индивидуальному согласованию | *** до исчерпания запасов

Соединитель двухсторонний редуционный латунный

ГРУППА: А

Размер [мм]	*	Код арт.			Ед.
18×2,0 / 12×2,0		1109042014	20	400	шт.



Соединитель двухсторонний редуционный PPSU

ГРУППА: А

Размер [мм]	*	Код арт.			Ед.
18×2,0 / 14×2,0		1109046003	10	150	шт.
25×3,5 / 18×2,0		1109046005	5	70	шт.



Тройник PPSU



ГРУППА: А

Размер [мм]	*	Код арт.			Ед.
18×2,0		1109257032	10	80	шт.



Тройник редуционный латунный

ГРУППА: А

Размер [мм]	*	Код арт.			Ед.
18×2,0 / 12×2,0 / 12×2,0		1109260008	10	120	шт.
18×2,0 / 12×2,0 / 14×2,0		1109260010	10	120	шт.
18×2,0 / 12×2,0 / 18×2,0		1109260012	10	120	шт.
18×2,0 / 18×2,0 / 14×2,0		1109257011	10	100	шт.
25×3,5 / 12×2,0 / 18×2,0		1109257012	5	60	шт.





Тройник редукционный PPSU

ГРУППА: А

Размер [мм]	*	Код арт.			Ед.
14×2,0 / 18×2,0 / 14×2,0		1109257020	10	100	шт.
18×2,0 / 14×2,0 / 14×2,0		1109257030	10	80	шт.
18×2,0 / 14×2,0 / 18×2,0		1109257031	10	80	шт.
18×2,0 / 25×3,5 / 18×2,0		1109257033	5	40	шт.
25×3,5 / 14×2,0 / 18×2,0		1109257036	5	40	шт.
25×3,5 / 18×2,0 / 18×2,0		1109257047	5	40	шт.
25×3,5 / 18×2,0 / 25×3,5		1109257048	5	40	шт.
32×4,4 / 18×2,0 / 25×4,4		1109257054	2	20	шт.
32×4,4 / 18×2,0 / 32×4,4		1109257055	2	20	шт.




Тройник обводной латунный никелированный

ГРУППА: А

Размер [мм]	*	Код арт.			Ед.
18×2,0		1109257066	1	4	шт.

Внимание:

Размеры пенопластовой коробки: высота 150 мм, ширина 190 мм, глубина 40 мм.



Тройник редукционный обводной латунный никелированный ГРУППА: А

Размер (A/B/C) [мм]	*	Код арт.			Ед.
14×2,0 / 14×2,0 / 18×2,0		1109257063	1	4	шт.
18×2,0 / 14×2,0 / 14×2,0		1109257064	1	4	шт.
18×2,0 / 14×2,0 / 18×2,0		1109257065	1	4	шт.

Внимание:

Размеры пенопластовой коробки: высота 150 мм, ширина 190 мм, глубина 40 мм.



Тройник латунный с РН

ГРУППА: А

Размер [мм]	*	Код арт.			Ед.
18×2,0		1109257010	10	120	шт.

Внимание:

Тройник Push с наружной резьбой соединять с медной трубкой Ø15 при помощи элементов: гайка и втулка зажимная на медную трубку Ø15 G½", код 1709043003.

Отвод 90° латунный с РН

ГРУППА: А

Размер [мм]	*	Код арт.			Ед.
18×2,0 G1/2"		1109068006	20	200	шт.

Внимание:

Отвод Push с наружной резьбой соединять с медной трубкой Ø15 при помощи элементов: гайка и втулка зажимная на медную трубку Ø15 G1/2", код 1709043003.



Отвод 90° PPSU

ГРУППА: А

Размер [мм]	*	Код арт.			Ед.
18×2,0		1109068013	10	120	шт.



Соединитель двухсторонний ниппельный латунный

ГРУППА: А

Размер [мм]	*	Код арт.			Ед.
18×2,0 / 22	***	1109042039	20	160	шт.

Внимание:

Соединитель может использоваться с медными зажимными системами, а также с системой KAN-therm Steel и Inox.



Тройник латунный с трубкой Cu Ø15 - L = 300 мм

ГРУППА: А

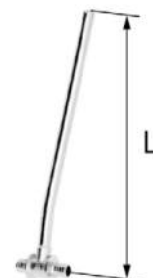
Размер [мм]	*	Код арт.		Ед.
18×2,0		1109261045	50	шт.

Внимание:

Все фитинги в никелированном исполнении.

При подключении отопительных приборов через равнопроходные тройники следует использовать комплект, состоящий из двух тройников.

Варианты подключения фитингов с никелированными трубками со всеми видами арматуры описаны в "Справочнике проектировщика и производителя работ".



Тройник редукционный латунный с трубкой Cu Ø15 - L = 300 мм левый

ГРУППА: А

Размер (d2/d1) [мм]	*	Код арт.		Ед.
18×2,0 / 14×2,0		1109261040	60	шт.
25×3,5 / 18×2,0		1109261015	40	шт.

Внимание:

Все фитинги в никелированном исполнении.

При подключении отопительных приборов с помощью редукционных тройников необходимо применять комплект, состоящий из тройника левого и правого.

Варианты подключения фитингов с никелированными трубками со всеми видами арматуры описаны в "Справочнике проектировщика и производителя работ".





Тройник редукционный латунный с трубкой Cu Ø15 - L = 300 мм правый

ГРУППА: А

Размер (d1/d2) [мм]	*	Код арт.		Ед.
18×2,0 / 14×2,0		1109261043	60	шт.
25×3,5 / 18×2,0		1109261016	40	шт.

Внимание:

Все фитинги в никелированном исполнении.
 При подключении отопительных приборов с помощью редукционных тройников необходимо применять комплект, состоящий из тройника левого и правого.
 Варианты подключения фитингов с никелированными трубками со всеми видами арматуры описаны в "Справочнике проектировщика и производителя работ".



Тройник латунный с трубкой Cu Ø15 - L = 750 мм

ГРУППА: А

Размер [мм]	*	Код арт.		Ед.
18×2,0		1109261064	25	шт.

Внимание:

Все фитинги в никелированном исполнении.
 При подключении отопительных приборов через равнопроходные тройники следует использовать комплект, состоящий из двух тройников.
 Варианты подключения фитингов с никелированными трубками со всеми видами арматуры описаны в "Справочнике проектировщика и производителя работ".



Тройник редукционный латунный с трубкой Cu Ø15 - L = 750 мм левый

ГРУППА: А

Размер (d2/d1) [мм]	*	Код арт.		Ед.
18×2,0 / 14×2,0		1109261062	25	шт.
25×3,5 / 18×2,0		1109261027	20	шт.

Внимание:

Все фитинги в никелированном исполнении.
 При подключении отопительных приборов с помощью редукционных тройников необходимо применять комплект, состоящий из тройника левого и правого.
 Варианты подключения фитингов с никелированными трубками со всеми видами арматуры описаны в "Справочнике проектировщика и производителя работ".



Тройник редукционный латунный с трубкой Cu Ø15 - L = 750 мм правый

ГРУППА: А

Размер (d1/d2) [мм]	*	Код арт.		Ед.
18×2,0 / 14×2,0		1109261026	25	шт.
25×3,5 / 18×2,0		1109261028	20	шт.

Внимание:

Все фитинги в никелированном исполнении.
 При подключении отопительных приборов с помощью редукционных тройников необходимо применять комплект, состоящий из тройника левого и правого.
 Варианты подключения фитингов с никелированными трубками со всеми видами арматуры описаны в "Справочнике проектировщика и производителя работ".



Соединитель латунный Push/ultraPRESS с трубкой PERTAL - L = 500 мм

ГРУППА: А

Размер [мм]	*	Код арт.		Ед.
18×2,0 / 16×2,0		1109122001	50	шт.

Отвод латунный с трубкой Cu Ø15 - L = 210 мм

ГРУППА: А

Размер [мм]	*	Код арт.		Ед.
18×2,0		1109068024	60	шт.

Внимание:

Варианты подключения фитингов с никелированными трубками со всеми видами арматуры описаны в "Справочнике проектировщика и производителя работ".



Отвод латунный с трубкой Cu Ø15 - L = 300 мм

ГРУППА: А

Размер [мм]	*	Код арт.		Ед.
18×2,0		1109071044	60	шт.

Внимание:

Варианты подключения фитингов с никелированными трубками со всеми видами арматуры описаны в "Справочнике проектировщика и производителя работ".



Отвод латунный с трубкой Cu Ø15 - L = 750 мм

ГРУППА: А

Размер [мм]	*	Код арт.		Ед.
18×2,0		1109071045	25	шт.

Внимание:

Варианты подключения фитингов с никелированными трубками со всеми видами арматуры описаны в "Справочнике проектировщика и производителя работ".



Отвод спаренный латунный с трубкой Cu Ø15 - L = 200 мм

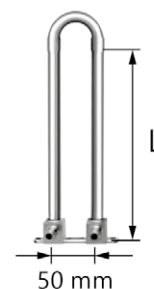
ГРУППА: А

Размер [мм]	*	Код арт.		Ед.
18×2,0		1109068029	20	шт.

Внимание:

Трубки следует отрезать до необходимой длины с помощью минирезака.
Длина дуги составляет 25 мм.

Варианты подключения фитингов с никелированными трубками со всеми видами арматуры описаны в "Справочнике проектировщика и производителя работ".



Отвод спаренный латунный с трубкой Cu Ø15 - L = 300 мм


ГРУППА: А

Размер [мм]	*	Код арт.		Ед.
18×2,0		1109071048	15	шт.

Внимание:

Трубки следует отрезать до необходимой длины с помощью минирезака.
Длина дуги составляет 25 мм.

Варианты подключения фитингов с никелированными трубками со всеми видами арматуры описаны в "Справочнике проектировщика и производителя работ".





Отвод настенный PPSU с PB - L = 40 мм

ГРУППА: А

Размер [мм]	*	Код арт.			Ед.
18×2,0 G½"	***	1109285004	5	60	шт.

Размер B = 24 мм.

Внимание:

Отвод настенный продается в комплекте с гайкой M8 и полимерной заглушкой. Заглушка предназначена только лишь для испытаний герметичности системы. Для уплотнения резьбы в фитингах PPSU запрещается использовать агрессивные химические средства. Применять только паклю с добавлением паст. Не применять для монтажа в каркасных перегородках.



Отвод настенный латунный с PB - L = 41 мм

ГРУППА: А

Размер [мм]	*	Код арт.			Ед.
18×2,0 G½"		1109285006	5	70	шт.

Размер B = 20 мм

Внимание:

Отвод настенный продается в комплекте с полимерной заглушкой и монтажным болтом. Заглушка предназначена только лишь для испытаний герметичности системы. Можно применять для монтажа в каркасных перегородках на металлических монтажных плитках.



Отвод настенный латунный с PB - L = 52,5 мм

ГРУППА: А

Размер [мм]	*	Код арт.			Ед.
18×2,0 G½"		1109285039	5	60	шт.

Размер B = 31,5 мм

Внимание:

Отвод настенный продается в комплекте с полимерной заглушкой и монтажным болтом. Заглушка предназначена только лишь для испытаний герметичности системы. Можно применять для монтажа в каркасных перегородках на металлических монтажных плитках.



Тройник настенный латунный угловой с PB - L = 41 мм

ГРУППА: А

Размер [мм]	*	Код арт.			Ед.
18×2,0 G½"		1109285020	5	60	шт.

Размер B = 20 мм.

Внимание:

Тройник настенный угловой продается в комплекте с полимерной заглушкой и монтажным болтом. Заглушка предназначена только лишь для испытаний герметичности системы. Можно применять для монтажа в каркасных перегородках на металлических монтажных плитках.



Соединитель латунный двухсторонний свинчиваемый для труб PE-X, PE-XA и PERT

ГРУППА: А

Размер [мм]	*	Код арт.			Ед.
18×2,0		1110042008	10	120	шт.

Внимание:

Соединитель применяется для ремонта (повреждение трубы напр. при сверлении), а также для соединения длинных отрезков труб.

Кольцо разрезанное для свинчиваемых соединителей

ГРУППА: А

Размер [мм]	*	Код арт.			Ед.
18		1110226004	10	500	шт.

Внимание:

Использовать для всех латунных свинчиваемых соединителей за исключением свинчиваемых полимерных соединителей.



Соединитель латунный свинчиваемый с РВ для труб РЕХС, РЕХА и PERT

ГРУППА: А

Размер [мм]	*	Код арт.			Ед.
18×2,0 G½"		1110044008	10	150	шт.



Соединитель латунный свинчиваемый с РН для труб РЕХС, РЕХА и PERT

ГРУППА: А

Размер [мм]	*	Код арт.			Ед.
18×2,0 G½"		1110045007	10	150	шт.



Соединитель конусный латунный с РВ для труб РЕХС, РЕХА и PERT

ГРУППА: А

Размер [мм]	*	Код арт.			Ед.
18×2,0 G¾"		1110271006	10	150	шт.

Внимание:

Конусный соединитель позволяет выполнять соединение труб РЕХС, РЕХА и PERT с коллекторами (оснащенными ниппелями), ниппелями, а также с фитингами для конусных соединений.



Аксессуары



Плитка монтажная полимерная одинарная

ГРУППА: А

	*	Код арт.			Ед.
		1700210011	10	160	шт.

Внимание:

Общая длина 59 мм, ширина 43 мм, глубина 8 мм.
Позволяет монтировать настенные отводы и тройники с болтом или гайкой на стене и в штрабах стены.
Не применять для монтажа в каркасных перегородках.



Плитка монтажная полимерная двойная

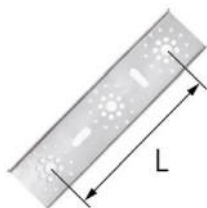
ГРУППА: А

Расстояние (L) [мм]	*	Код арт.			Ед.
50		1700210008	10	120	шт.
80		1700210010	10	100	шт.
150		1700210006	10	70	шт.

Плитка 50 мм - общая длина 84 мм, ширина 43 мм, глубина 8 мм.
Плитка 80 мм - общая длина 114 мм, ширина 43 мм, глубина 8 мм.
Плитка 150 мм - общая длина 184 мм, ширина 43 мм, глубина 8 мм.

Внимание:

Позволяет монтировать настенные отводы и тройники с болтом или гайкой на стене и в штрабах стены.
Не применять для монтажа в каркасных перегородках.



Плитка монтажная металлическая двойная

ГРУППА: А

Расстояние (L) [мм]	*	Код арт.			Ед.
80, 150		1700210014	1	42	шт.

Общая длина плитки 210 мм, ширина 55 мм, глубина 9 мм.

Внимание:

Позволяет монтировать настенные отводы на стене, в штрабах стены, а также в каркасных перегородках.
Монтажная плитка продается с комплектом винтов (6 шт.) для крепления настенных отводов и тройников.



Плитка монтажная с выступом металлическая двойная

ГРУППА: А

Расстояние (L) [мм]	*	Код арт.			Ед.
50, 80, 150		1700210002	10	20	шт.
50		1700210013	10	80	шт.

Плитка 50, 80, 150 мм - общая длина 290 мм, ширина 40 мм, глубина 28 мм.
Плитка 50 мм - общая длина 190 мм, ширина 40 мм, глубина 28 мм.

Внимание:

Позволяет монтировать настенные отводы и тройники с болтом или гайкой на стене и в штрабах стены, а также на каркасных перегородках.


Болт монтажный

ГРУППА: А

Размер [мм]	*	Код арт.			Ед.
M8		1700183012	100	2000	шт.

Внимание:

Соединяет монтажную плитку с настенными отводами и тройниками.



Заглушка латунная

ГРУППА: А

Размер [мм]	*	Код арт.			Ед.
18×2,0		1109250005	10	200	шт.

Внимание:

Заглушка соединяется с помощью натяжного кольца.



Заглушка полимерная для проверки герметичности с РН

ГРУППА: А

Размер	*	Код арт.			Ед.
G½"		1700250001	20	300	шт.

Внимание:

Полимерная заглушка предназначена только лишь для проведения испытаний герметичности системы. Заглушка имеет собственное уплотнение типа O-Ring.



Кольцо PVDF

ГРУППА: А

Размер [мм]	*	Код арт.			Ед.
18×2,0 / 18×2,5	***	1109226018	50	500	шт.

Внимание:

Кольцо изготовлено из полимера PVDF. Применяется для монтажа труб РЕХС,РЕХА или PERT со слоем EVOH. При монтаже соединителей Push использовать инструмент с соответствующими вкладышами.



Кольцо латунное

ГРУППА: А

Размер [мм]	*	Код арт.			Ед.
18×2,0 / 18×2,5		1109226006	50	500	шт.

Внимание:

Применяется для монтажа труб РЕХС,РЕХА или PERT со слоем EVOH. При монтаже соединителей Push использовать инструмент с соответствующими вкладышами. Латунное кольцо надеть на трубу внутренней фаской в сторону соединяемого фитинга.



SYSTEM KAN-therm Push - инструмент

Инструмент



Комплект инструмента - расширитель ручной и пресс гидравлический с ножным приводом

ГРУППА: К

Диапазон [мм]	*	Код арт.		Ед.
12-32		1938267169	1	шт.

В состав комплекта входит:

- 1941267132 - Чемодан для комплекта с ножным приводом - 1 шт.
- 1938267069 - Пресс гидравлический с ножным приводом - 1 шт.
- 1938267113 - Расширитель ручной для труб - 1 шт.
- 1938113015 - Вкладыш для латунных фитингов 12×2 - 2 шт.
- 1938113016 - Вкладыш для латунных фитингов 14×2 - 2 шт.
- 1938113017 - Вкладыш для латунных фитингов 18×2 (18×2,5) - 2 шт.
- 1938113018 - Вкладыш для латунных фитингов 25×3,5 - 2 шт.
- 1938113013 - Вкладыш для фитингов PPSU 12×2 - 1 шт.
- 1938113014 - Вкладыш для фитингов PPSU 14×2 - 1 шт.
- 1938113012 - Вкладыш для фитингов PPSU 18×2 (18×2,5) - 1 шт.
- 1938113023 - Вкладыш для фитингов PPSU 25×3,5 - 1 шт.
- 1938113001 - Головка расширительная для труб PEХС, PEХА и PERT 12×2 - 1 шт.
- 1938267032 - Головка расширительная для труб PEХС, PEХА и PERT 14×2 - 1 шт.
- 1938267017 - Головка расширительная для труб PEХС, PEХА и PERT 18×2 - 1 шт.
- 1938267020 - Головка расширительная для труб PEХС, PEХА и PERT 18×2,5 - 1 шт.
- 1938267023 - Головка расширительная для труб PEХС, PEХА и PERT 25×3,5 - 1 шт.
- 1938267026 - Головка расширительная для труб PEХС, PEХА и PERT 32×4,4 - 1 шт.
- 1941267096 - Смазка графитовая для расширителя - 1 шт.
- 1938267050 - Ножницы для резки труб 12-32 - 1 шт.



Пресс гидравлический с ножным приводом

ГРУППА: К

Диапазон [мм]	*	Код арт.		Ед.
12-32	*	1938267069	1	к-т

Внимание:

Применять для выполнения соединений Push.



Комплект ручного инструмента - расширитель и пресс с цепной передачей

ГРУППА: К

Диапазон [мм]	*	Код арт.		Ед.
12-32		1938267173	1	шт.

В состав комплекта входит:


- 1941267138 - Чемодан для комплекта с ручным прессом - 1 шт.
- 1938267085 - Пресс ручной с цепной передачей - 1 шт.
- 1938267113 - Расширитель ручной для труб - 1 шт.
- 1938267118 - Комплект щек 12-18 - 2 шт.
- 1938267120 - Комплект щек 25-32 - 2 шт.
- 1938113015 - Вкладыш для латунных фитингов 12×2 - 2 шт.
- 1938113016 - Вкладыш для латунных фитингов 14×2 - 2 шт.
- 1938113017 - Вкладыш для латунных фитингов 18×2 (18×2,5) - 2 шт.
- 1938113018 - Вкладыш для латунных фитингов 25×3,5 - 2 шт.
- 1938113013 - Вкладыш для фитингов PPSU 12×2 - 1 шт.
- 1938113014 - Вкладыш для фитингов PPSU 14×2 - 1 шт.
- 1938113012 - Вкладыш для фитингов PPSU 18×2 (18×2,5) - 1 шт.
- 1938113023 - Вкладыш для фитингов PPSU 25×3,5 - 1 шт.
- 1938113001 - Головка расширительная для труб PEХС, PEХА и PERT 12×2 - 1 шт.
- 1938267032 - Головка расширительная для труб PEХС, PEХА и PERT 14×2 - 1 шт.
- 1938267017 - Головка расширительная для труб PEХС, PEХА и PERT 18×2 - 1 шт.
- 1938267020 - Головка расширительная для труб PEХС, PEХА и PERT 18×2,5 - 1 шт.
- 1938267023 - Головка расширительная для труб PEХС, PEХА и PERT 25×3,5 - 1 шт.
- 1938267026 - Головка расширительная для труб PEХС, PEХА и PERT 32×4,4 - 1 шт.
- 1941267096 - Смазка графитовая для расширителя - 1 шт.
- 1938267050 - Ножницы для резки труб 12-32 - 1 шт.

бухта отрезок трубы в тубусе пакет коробка палета новинка скоро в продаже

* по специальному заказу - срок реализации до 4 недель | ** поставка по индивидуальному согласованию | *** до исчерпания запасов

Комплект ручного инструмента в версии Light - расширитель и пресс с цепной передачей

ГРУППА: К

Диапазон [мм]	*	Код арт.		Ед.
14-18	*	1938267175	1	шт.

В состав комплекта входит:

- 1941267138 - Чемодан для комплекта с ручным прессом - 1 шт.
- 1938267113 - Расширитель ручной для труб РЕХС и PERT - 1 шт.
- 1938267085 - Пресс ручной с цепной передачей - 1 шт.
- 1938267118 - Комплект щек 12-18 - 2 шт.
- 1938113014 - Вкладыш для фитингов PPSU - 14×2 - 1 шт.
- 1938113012 - Вкладыш для фитингов PPSU - 18×2 (18×2,5) - 1 шт.
- 1938113016 - Вкладыш для латунных фитингов - 14×2 - 2 шт.
- 1938113017 - Вкладыш для латунных фитингов - 18×2 (18×2,5) - 2 шт.
- 1938267032 - Головка расширительная для труб РЕХС, РЕХА и PERT - 14×2 - 1 шт.
- 1938267020 - Головка расширительная для труб РЕХС, РЕХА и PERT - 18×2,5 - 1 шт.



Пресс ручной с цепной передачей

ГРУППА: К

Диапазон [мм]	*	Код арт.		Ед.
12-32	*	1938267085	1	шт.



Комплект щек

ГРУППА: К

Диапазон [мм]	*	Код арт.		Ед.
12-18	*	1938267118	1	шт.
25-32	*	1938267120	1	шт.

Внимание:

Применять для выполнения соединений Push.



Вкладыш для фитингов PPSU

ГРУППА: К

Размер [мм]	*	Код арт.		Ед.
12×2,0	*	1938113013	1	шт.
14×2,0	*	1938113014	1	шт.
18×2,0 (18×2,5)	*	1938113012	1	шт.
25×3,5	*	1938113023	1	шт.

Внимание:

Используются с гидравлическим прессом с ножным приводом, ручным прессом с цепной передачей, а также с аккумуляторным прессом.





Вкладыш для латунных фитингов

ГРУППА: К

Размер [мм]	*	Код арт.		Ед.
12×2,0	*	1938113015	1	шт.
14×2,0	*	1938113016	1	шт.
18×2,0 (18×2,5)	*	1938113017	1	шт.
25×3,5	*	1938113018	1	шт.

Внимание:

Используются с гидравлическим прессом с ножным приводом, ручным прессом с цепной передачей, а также с аккумуляторным прессом.



Вкладыш фасонный для латунных фитингов

ГРУППА: К

Размер [мм]	*	Код арт.		Ед.
14×2,0	*	1938267148	1	шт.
18×2,0 (18×2,5)	*	1938267152	1	шт.
25×3,5	*	1938267150	1	шт.

Внимание:

Фасонные вкладыши не используются с ручными прессами с цепной передачей.



Вкладыш к прессу для настенных отводов и тройников

ГРУППА: К

Размер [мм]	*	Код арт.		Ед.
18×2,0	*	1938267146	1	шт.

Внимание:

Фасонные вкладыши не используются с ручными прессами с цепной передачей.



Пружина наружная для гибки труб

ГРУППА: К

Размер [мм]	*	Код арт.			Ед.
14	*	1936267079	1	60	шт.
18		1936267083	-	60	шт.
25-26		1936267088	1	25	шт.

Внимание:

Наружная пружина взаимодействует с трубами PERTAL² и PERTAL.



Ключ рожково-разрезной для соединителей G^{3/4}"

ГРУППА: К

Размер [мм]	*	Код арт.		Ед.
30	*	1938267035	1	шт.

Внимание:

Ключ предназначен для монтажа конусных соединителей типа Eurokonus G^{3/4}".

Расширитель ручной

ГРУППА: К

Диапазон [мм]	*	Код арт.		Ед.
12-32	*	1938267113	1	шт.



Смазка для расширителя

ГРУППА: К

Объем	*	Код арт.		Ед.
20 мл	*	1941267096	1	шт.



Комплект расширительных головок „ЗА ТРИ РАЗА” для труб РЕХС, РЕХА и PERT

ГРУППА: К

Диапазон [мм]	*	Код арт.		Ед.
14-32	*	1938108007	1	шт.


В состав комплекта входит:

- 1938267032 - Головка расширительная для труб PERT, РЕХС и РЕХА 14×2,0 - 1 шт.
- 1938267017 - Головка расширительная для труб PERT, РЕХС и РЕХА 18×2,0 - 1 шт.
- 1938267020 - Головка расширительная для труб PERT, РЕХС и РЕХА 18×2,5 - 1 шт.
- 1938267023 - Головка расширительная для труб PERT, РЕХС и РЕХА 25×3,5 - 1 шт.
- 1938267026 - Головка расширительная для труб PERT, РЕХС и РЕХА 32×4,4 - 1 шт.
- Футляра



Головка расширительная „ЗА ТРИ РАЗА” для труб РЕХС, РЕХА и PERT

ГРУППА: К

Размер [мм]	*	Код арт.		Ед.
12×2,0	*	1938113001	1	шт.
14×2,0	*	1938267032	1	шт.
18×2,0	*	1938267017	1	шт.
18×2,5	*	1938267020	1	шт.
25×3,5	*	1938267023	1	шт.
32×4,4	*	1938267026	1	шт.










Чемодан для комплекта с прессом гидравлическим

ГРУППА: К

	*	Код арт.		Ед.
	*	1941267132	1	шт.



 бухта  отрезок  трубы в тубусе  пакет  коробка  палета  новинка  скоро в продаже

* по специальному заказу - срок реализации до 4 недель | ** поставка по индивидуальному согласованию | *** до исчерпания запасов



Чемодан для комплекта с ручным прессом

ГРУППА: К

	*	Код арт.		Ед.
	*	1941267138	1	шт.



Ножницы для резки труб

ГРУППА: К

Диапазон [мм]	*	Код арт.		Ед.
12-32		1938267050	1	25 шт.



Лезвие для ножниц для резки труб

ГРУППА: К

Диапазон [мм]	*	Код арт.		Ед.
12-32	*	1938267055	1	шт.



Минирезак для трубы Cu Ø15

ГРУППА: К

Диапазон [мм]	*	Код арт.		Ед.
4-16		1941267048	1	шт.



Режущий диск для минирезака

ГРУППА: К

Диапазон [мм]	*	Код арт.		Ед.
4-16	*	1938267045	1	шт.

бухта отрезок трубы в тубусе пакет коробка палета новинка скоро в продаже

* по специальному заказу - срок реализации до 4 недель | ** поставка по индивидуальному согласованию | *** до исчерпания запасов

Ножницы для резки труб

ГРУППА: К

Диапазон [мм]	*	Код арт.		Ед.
14-25		1967267000	1	шт.



 бухта  отрезок  трубы в тубусе  пакет  коробка  палета  новинка  скоро в продаже

* по специальному заказу - срок реализации до 4 недель | ** поставка по индивидуальному согласованию | *** до исчерпания запасов



Install your **future**



SYSTEM **KAN-therm**

ultra**PRESS**

Иновационность и уникальность:
одна система - шесть функций

Оглавление

SYSTEM KAN-therm ultraPRESS

Трубы	61
Соединители	62
Аксессуары	78
Инструмент	80

System KAN-therm ultraPRESS

совместима и полностью взаимозаменяема с системой KAN-therm Press по трубам и фитингам.

Компоненты системы KAN-therm ultraPRESS имеют такие же артикулы и цены в каталоге, как и их предшественники.

«Отличие, заметное с первого взгляда, - это новая цветовая гамма фитингов, выполненных из PPSU светлого цвета» – объясняет Мариуш Хорошуха - директор Отдела технической поддержки группы KAN.

Ассортимент латунных фитингов дополнен диаметром 32×3 мм;

Обновленная маркировка труб облегчает их идентификацию.

Чтобы максимально упростить монтажные работы, мы также предоставили нашим клиентам фирменные инструменты KAN, состоящие из трех комплектов с пресс-клещами U и TH, оснащенными функцией автоматического реверса.



Процесс производства системы KAN-therm ultraPRESS обеспечивает сокращение образования неперерабатываемых технических отходов на 50%.

SYSTEM KAN-therm ultraPRESS

Трубы

Труба PERTAL - бухта

ГРУППА: В



Размер [мм]	*	Код арт.			Ед.
16×2,0		1029196031	600	2400	м
16×2,0		1029196123	200	3000	м
20×2,0		1029196092	100	1500	м
25×2,5		1029196081	50	750	м
26×3,0		1029196106	50	750	м
32×3,0		1029196115	50	600	м
40×3,5		1029196119	25	300	м

Класс применения: ХВ, 1-5; 10 бар



Труба PERTAL - отрезок

ГРУППА: В



Размер [мм]	*	Код арт.			Ед.
16×2,0		1029196210	5	50	м
20×2,0		1029196211	5	35	м
25×2,5		1029196212	5	40	м
32×3,0		1029196071	5	40	м
40×3,5		1029196078	5	25	м
50×4,0		1029196274	5	15	м
63×4,5		1029196275	5	5	м

Класс применения: ХВ, 1-5; 10 бар



Труба PERTAL в красной изоляции 6 мм - бухта

ГРУППА: В



Размер [мм]	*	Код арт.			Ед.
16×2,0		1029195010	50	750	м
N 16×2,0		1029196208	100	900	м
20×2,0		1029195000	50	750	м
25×2,5		1029195002	25	375	м
32×3,0		1029196114	50	300	м

Класс применения: ХВ, 1-5; 10 бар









Труба PERTAL в синей изоляции 6 мм - бухта

ГРУППА: В

Размер [мм]	*	Код арт.			Ед.
16×2,0		1029195011	50	750	м
N 16×2,0		1029196209	100	900	м
20×2,0		1029195001	50	750	м
25×2,5		1029195003	25	375	м
32×3,0		1029196067	50	300	м

Класс применения: ХВ, 1-5; 10 бар



 бухта
  отрезок
  трубы в тубусе
  пакет
  коробка
  палета
 N новинка
  скоро в продаже

* по специальному заказу - срок реализации до 4 недель | ** поставка по индивидуальному согласованию | *** до исчерпания запасов

Соединители



Соединитель латунный с РВ

ГРУППА: F

Размер [мм]	*	Код арт.			Ед.
16 Rp1/2"		1009044002	10	120	шт.
20 Rp1/2"		1009042120	10	120	шт.
20 Rp3/4"		1009044003	10	80	шт.
25 Rp3/4"		1009044024	5	50	шт.
25 Rp1"		1009044005	5	40	шт.
26 Rp3/4"		1009044029	5	50	шт.
26 Rp1"		1009044006	5	40	шт.
32 Rp1"		1009044040	5	40	шт.
32 Rp1 1/4"		1009044008	5	40	шт.
40 Rp1"		1009044051	2	20	шт.
40 Rp1 1/4"		1009044050	2	20	шт.
40 Rp1 1/2"		1009044009	2	20	шт.



Соединитель латунный с РН

ГРУППА: F

Размер [мм]	*	Код арт.			Ед.
16 R1/2"		1009045005	10	150	шт.
20 R1/2"		1009045009	10	120	шт.
20 R3/4"		1009042128	10	120	шт.
25 R1/2"		1009042132	5	50	шт.
25 R3/4"		1009045014	5	50	шт.
25 R1"		1009045013	5	50	шт.
26 R1/2"		1009042134	5	50	шт.
26 R3/4"		1009045043	5	50	шт.
26 R1"		1009045015	5	50	шт.
32 R1"		1009045017	5	40	шт.
32 R1 1/4"		1009045016	5	40	шт.
40 R1"		1009045061	2	20	шт.
40 R1 1/4"		1009045019	2	20	шт.
40 R1 1/2"		1009045018	2	20	шт.
50 R1 1/2"		1009045020	2	20	шт.
63 R2"		1009045003	1	10	шт.



Соединитель PPSU с РВ

ГРУППА: F

Размер [мм]	*	Код арт.			Ед.
16 Rp1/2"	***	1009044030	10	120	шт.

бухта отрезок трубы в тубусе пакет коробка палета новинка скоро в продаже

* по специальному заказу - срок реализации до 4 недель | ** поставка по индивидуальному согласованию | *** до исчерпания запасов

Соединитель переходной латунный Compression ultraPRESS/Steel-Inox-Copper

ГРУППА: F



Размер [мм]	*	Код арт.			Ед.
16 / 15		1009042077	10	150	шт.
22 / 20		1009042079	10	80	шт.
25 / 22		1009042082	5	50	шт.

Соединитель может использоваться с металлическими зажимными системами нп. KAN-therm Steel, KAN-therm Inox, KAN-therm Cooper.



Отвод переходной латунный Compression ultraPRESS/Steel-Inox-Copper

ГРУППА: F



Размер [мм]	*	Код арт.			Ед.
16 / 15	*	1009068018	10	120	шт.

Соединитель может использоваться с металлическими зажимными системами нп. KAN-therm Steel, KAN-therm Inox, KAN-therm Cooper.



Соединитель переходной латунный ultraPRESS/Push



ГРУППА: F

Размер [мм]	*	Код арт.			Ед.
16 / 14x2,0		1009042146	10	150	шт.
16 / 18x2,0		1009042149	10	150	шт.
16 / 18x2,5		1009042145	10	150	шт.



Соединитель двухсторонний латунный



ГРУППА: F

Размер [мм]	*	Код арт.			Ед.
16		1009042042	10	150	шт.
20		1009042049	10	120	шт.
25		1009042055	5	70	шт.
32		1009042003	5	40	шт.
40		1009042004	2	20	шт.
50		1009042005	2	20	шт.
63		1009042022	1	5	шт.




Соединитель двухсторонний PPSU

ГРУППА: F

Размер [мм]	*	Код арт.			Ед.
16		1009042013	10	160	шт.
20		1009042015	10	150	шт.
25		1009042017	5	60	шт.
26		1009042039	5	60	шт.



 бухта  отрезок  трубы в тубусе  пакет  коробка  палета  новинка  скоро в продаже

* по специальному заказу - срок реализации до 4 недель | ** поставка по индивидуальному согласованию | *** до исчерпания запасов



Соединитель двухсторонний редукционный латунный

ГРУППА: F

Размер [мм]	*	Код арт.			Ед.
20 / 16		1009042105	10	120	шт.
25 / 16		1009042111	5	70	шт.
25 / 20		1009042117	5	70	шт.
32 / 16		1009046075	5	40	шт.
32 / 20		1009046072	5	40	шт.
32 / 25		1009046018	5	40	шт.
32 / 26		1009046046	5	40	шт.
40 / 20		1009046047	2	30	шт.
40 / 25		1009046052	2	30	шт.
40 / 26		1009046054	2	30	шт.
40 / 32		1009046048	2	20	шт.
50 / 32		1009046002	2	20	шт.
50 / 40		1009046004	2	20	шт.
63 / 40		1009046007	1	10	шт.
63 / 50		1009046008	1	10	шт.



Соединитель двухсторонний редукционный PPSU

ГРУППА: F

Размер [мм]	*	Код арт.			Ед.
20 / 16		1009046026	10	120	шт.
25 / 16		1009046029	5	70	шт.
25 / 20		1009046032	5	70	шт.
26 / 16		1009046040	5	70	шт.
26 / 20		1009046045	5	70	шт.



Тройник латунный с РВ

ГРУППА: F

Размер [мм]	*	Код арт.			Ед.
16 Rp $\frac{1}{2}$ "		1009258000	5	60	шт.
20 Rp $\frac{1}{2}$ "		1009258001	5	50	шт.
20 Rp $\frac{3}{4}$ "		1009258011	5	50	шт.
25 Rp $\frac{1}{2}$ "		1009258029	2	30	шт.
25 Rp $\frac{3}{4}$ "		1009258002	2	30	шт.
26 Rp $\frac{1}{2}$ "		1009258034	2	30	шт.
26 Rp $\frac{3}{4}$ "		1009258036	2	30	шт.
32 Rp $\frac{1}{2}$ "		1009257279	2	20	шт.
32 Rp $\frac{3}{4}$ "		1009257262	2	20	шт.

бухта
 отрезок
 трубы в тубусе
 пакет
 коробка
 палета
 новинка
 скоро в продаже

* по специальному заказу - срок реализации до 4 недель | ** поставка по индивидуальному согласованию | *** до исчерпания запасов

Тройник латунный с РН



ГРУППА: F

Размер [мм]	*	Код арт.			Ед.
16 R1/2"		1009259000	5	60	шт.
20 R1/2"		1009259027	5	50	шт.
20 R3/4"		1009259001	5	50	шт.
25 R3/4"		1009259037	2	30	шт.
25 R1"		1009259002	2	30	шт.
26 R3/4"		1009259043	2	30	шт.
26 R1"		1009259040	2	30	шт.
32 R1"		1009259046	2	20	шт.
40 R1"		1009259003	1	10	шт.
50 G1"	**	1009259006	1	12	шт.
63 G1"	**	1009259010	-	5	шт.



Тройник латунный



ГРУППА: F

Размер [мм]	*	Код арт.			Ед.
16		1009257129	10	80	шт.
20		1009257144	5	50	шт.
25		1009257152	2	30	шт.
N 32		1009257305	2	20	шт.







Тройник PPSU

ГРУППА: F

Размер [мм]	*	Код арт.			Ед.
16		1009257007	10	80	шт.
20		1009257009	5	50	шт.
25		1009257010	2	30	шт.
26		1009257016	2	30	шт.
32		1009257020	2	20	шт.
40		1009257023	1	10	шт.
50		1009257027	1	6	шт.
63		1009257029	-	3	шт.



 бухта  отрезок  трубы в тубусе  пакет  коробка  палета **N** новинка  скоро в продаже

* по специальному заказу - срок реализации до 4 недель | ** поставка по индивидуальному согласованию | *** до исчерпания запасов



Тройник редукционный латунный

ГРУППА: F



Размер [мм]	*	Код арт.			Ед.
20 / 16 / 16		1009257205	5	60	шт.
20 / 16 / 20		1009260167	5	50	шт.
20 / 20 / 16		1009257217	5	50	шт.
20 / 25 / 20		1009260164	2	30	шт.
25 / 16 / 20		1009260160	5	50	шт.
25 / 16 / 25		1009260161	2	30	шт.
25 / 20 / 16		1009260166	5	50	шт.
25 / 20 / 20		1009260162	2	30	шт.
25 / 20 / 25		1009260163	2	30	шт.
25 / 25 / 20		1009260165	2	30	шт.
N 32 / 20 / 32		1009260294	2	20	шт.
N 32 / 25 / 25		1009260296	2	20	шт.
N 32 / 25 / 32		1009260295	2	20	шт.
50 / 20 / 50		1009260168	1	10	шт.
50 / 25 / 40		1009260172	1	10	шт.
50 / 25 / 50		1009260169	1	10	шт.
50 / 26 / 40		1009260182	1	10	шт.
50 / 26 / 50		1009260069	1	10	шт.
50 / 32 / 40		1009260170	1	10	шт.
50 / 32 / 50		1009260171	1	10	шт.
50 / 40 / 40		1009260174	1	10	шт.
50 / 40 / 50		1009260173	1	8	шт.
63 / 20 / 63		1009260175	1	5	шт.
63 / 25 / 63		1009260176	1	5	шт.
63 / 26 / 63		1009260183	1	5	шт.
63 / 32 / 50		1009260177	1	5	шт.
63 / 32 / 63		1009260178	-	5	шт.
63 / 40 / 50		1009260179	1	5	шт.
63 / 40 / 63		1009260097	1	5	шт.
63 / 50 / 50		1009260181	1	5	шт.
63 / 50 / 63		1009260180	1	5	шт.

бухта
 отрезок
 трубы в тубусе
 пакет
 коробка
 палета
 N новинка
 скоро в продаже

* по специальному заказу - срок реализации до 4 недель | ** поставка по индивидуальному согласованию | *** до исчерпания запасов

Тройник редукционный PPSU


ГРУППА: F

Размер [мм]	*	Код арт.			Ед.
16 / 20 / 16		1009260189	5	60	шт.
20 / 16 / 16		1009260184	5	60	шт.
20 / 16 / 20		1009260185	5	50	шт.
20 / 20 / 16		1009260188	5	50	шт.
20 / 25 / 20		1009260190	2	30	шт.
20 / 26 / 20		1009260007	2	30	шт.
25 / 16 / 20		1009260186	5	50	шт.
25 / 16 / 25		1009260187	2	30	шт.
25 / 20 / 16		1009257106	5	50	шт.
25 / 20 / 20		1009260010	2	30	шт.
25 / 20 / 25		1009260000	2	30	шт.
25 / 25 / 20		1009260009	2	30	шт.
25 / 32 / 25		1009257063	2	20	шт.
26 / 16 / 20		1009257014	5	50	шт.
26 / 16 / 26		1009257015	2	30	шт.
26 / 20 / 16		1009257113	5	50	шт.
26 / 20 / 20		1009260019	2	30	шт.
26 / 20 / 26		1009260022	2	30	шт.
26 / 26 / 20		1009260026	2	30	шт.
26 / 32 / 26		1009257066	2	20	шт.
32 / 16 / 32		1009260191	2	20	шт.
32 / 20 / 25		1009260027	2	20	шт.
32 / 20 / 26		1009257021	2	20	шт.
32 / 20 / 32		1009260192	2	20	шт.
32 / 25 / 25		1009260032	2	20	шт.
32 / 25 / 32		1009260035	2	20	шт.
32 / 26 / 26		1009260038	2	20	шт.
32 / 26 / 32		1009260129	2	20	шт.
32 / 32 / 20		1009260102	2	20	шт.
32 / 32 / 25		1009257073	2	20	шт.
32 / 32 / 26		1009257076	2	20	шт.
40 / 20 / 32		1009260041	1	12	шт.
40 / 20 / 40		1009260042	2	12	шт.
40 / 25 / 32		1009260043	2	12	шт.
40 / 25 / 40		1009260044	2	12	шт.
40 / 26 / 32		1009260001	2	12	шт.
40 / 26 / 40		1009260045	2	12	шт.
40 / 32 / 32		1009260048	2	12	шт.
40 / 32 / 40		1009260193	1	10	шт.
40 / 40 / 32		1009260049	1	10	шт.



Тройник обводной латунный никелированный









ГРУППА: F

Размер [мм]	*	Код арт.			Ед.
16		1009257043	1	4	шт.
20		1009257045	1	4	шт.

Внимание:

Тройники латунные обводные – версия никелированная.
Размеры пенопластовой коробки: высота 150 мм, ширина 190 мм, глубина 40 мм.



 бухта  отрезок  трубы в тубусе  пакет  коробка  палета  новинка  скоро в продаже

* по специальному заказу - срок реализации до 4 недель | ** поставка по индивидуальному согласованию | *** до исчерпания запасов



Тройник редуционный обводной латунный никелированный

ГРУППА: F

Размер [мм]	*	Код арт.			Ед.
16 / 16 / 20		1009257048	1	4	шт.
20 / 16 / 16		1009257044	1	4	шт.
20 / 16 / 20		1009257051	1	4	шт.

Внимание:

Тройники латунные обводные – версия никелированная.

Размеры пенопластовой коробки: высота 150 мм, ширина 190 мм, глубина 40 мм.



Отвод 90° латунный

ГРУППА: F

Размер [мм]	*	Код арт.			Ед.
16		1009068054	10	120	шт.
20		1009068060	10	80	шт.
25		1009068066	5	40	шт.
N 32		1009068112	2	30	шт.



Отвод 90° PPSU

ГРУППА: F

Размер [мм]	*	Код арт.			Ед.
16		1009068007	10	120	шт.
20		1009068010	10	80	шт.
25		1009068030	5	40	шт.
26		1009068034	5	40	шт.
32		1009068020	2	30	шт.
40		1009068011	2	20	шт.
50		1009068048	2	10	шт.
63		1009068050	-	5	шт.





Отвод 90° латунный с PV

ГРУППА: F

Размер [мм]	*	Код арт.			Ед.
16 Rp1/2"		1009069005	10	120	шт.
20 Rp1/2"		1009069008	10	100	шт.
20 Rp3/4"		1009069011	5	60	шт.
25 Rp3/4"		1009068029	5	30	шт.
25 Rp1"		1009069016	5	30	шт.
26 Rp3/4"		1009069018	5	30	шт.
26 Rp1"		1009069020	5	30	шт.
32 Rp1"		1009069022	2	30	шт.
40 Rp1 1/4"		1009069012	2	20	шт.

Отвод 90° латунный с РН



ГРУППА: F

Размер [мм]	*	Код арт.			Ед.
16 R1/2"		1009068000	10	120	шт.
20 R1/2"		1009070010	10	100	шт.
20 R3/4"		1009070013	10	100	шт.
25 R3/4"		1009070005	5	40	шт.
25 R1"		1009070022	5	40	шт.
26 R3/4"		1009070026	5	40	шт.
26 R1"		1009070016	5	40	шт.
32 R1"		1009070018	2	30	шт.
40 R1 1/4"		1009070029	2	20	шт.



Отвод 45° PPSU

ГРУППА: F

Размер [мм]	*	Код арт.			Ед.
32		1009068003	2	30	шт.
40		1009068028	2	20	шт.
50		1009068040	1	10	шт.
63		1009068041	-	5	шт.



Тройник настенный латунный типа U с ушками с РВ - L = 41 мм


ГРУППА: F

Размер [мм]	*	Код арт.			Ед.
16 Rp1/2"		1009285101	5	25	шт.
20 Rp1/2"		1009285102	5	25	шт.

Размер В = 20,5 мм. Расстояние между штуцерами 50 мм.



Внимание:

Полимерная заглушка предназначена только лишь для проведения испытаний герметичности системы.



Шумозащита для тройника настенного типа U

ГРУППА: F

Размер [мм]	*	Код арт.			Ед.
16-20		1009183004	5	25	шт.





Отвод настенный PPSU с PB - L = 40 мм

ГРУППА: F

Размер [мм]	*	Код арт.			Ед.
16 Rp1/2"		1009285005	5	50	шт.
20 Rp1/2"		1009285013	5	50	шт.

Размер B = 24 мм

Внимание:

Отвод настенный продается в комплекте с гайкой M8 и полимерной заглушкой. Полимерная заглушка предназначена только лишь для проведения испытаний герметичности системы. Для уплотнения резьбы в фитингах PPSU запрещается использовать агрессивные химические вещества. Применять только паклю с добавлением паст. Не применять для монтажа в каркасных перегородках.



Отвод настенный PPSU с ушками с PB - L = 40,5 мм

ГРУППА: F

Размер [мм]	*	Код арт.			Ед.
16 Rp1/2"		1009286021	5	50	шт.
20 Rp1/2"		1009286023	5	50	шт.

Размер B = 24 мм

Внимание:

Отвод настенный продается в комплекте с полимерной заглушкой. Полимерная заглушка предназначена только лишь для проведения испытаний герметичности системы. Для уплотнения резьбы в фитингах PPSU запрещается использовать агрессивные химические вещества. Применять только паклю с добавлением паст.



Отвод настенный PPSU с ушками с PB - L = 52 мм

ГРУППА: F

Размер [мм]	*	Код арт.			Ед.
16 Rp1/2"		1009286022	2	30	шт.
20 Rp1/2"		1009286024	2	30	шт.

Размер B = 35,5 мм

Внимание:

Отвод настенный продается в комплекте с полимерной заглушкой. Полимерная заглушка предназначена только лишь для проведения испытаний герметичности системы. Для уплотнения резьбы в фитингах PPSU запрещается использовать агрессивные химические вещества. Применять только паклю с добавлением паст.




Отвод настенный латунный с ушками для каркасных перегородок с РН/РВ - L = 78 мм

ГРУППА: F

Размер [мм]	*	Код арт.			Ед.
16 Rp1/2"		1009285029	2	20	шт.

Размер B = 57 мм



Отвод настенный латунный с ушками для каркасных перегородок с РВ/РН - L = 78 мм

ГРУППА: F

Размер [мм]	*	Код арт.			Ед.
16 G1/2" / G3/4"		1009285055	2	20	шт.

Размер B = 57 мм

Отвод настенный латунный с РВ - L = 52,5 мм

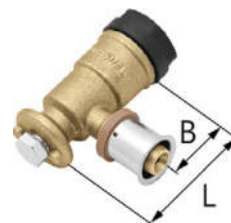
ГРУППА: F

Размер [мм]	*	Код арт.			Ед.
16 Rp $\frac{1}{2}$ "		1009285009	5	40	шт.
20 Rp $\frac{1}{2}$ "		1009285001	5	40	шт.

Размер В = 31,5 мм

Внимание:

Отвод настенный продается в комплекте с монтажным болтом и полимерной заглушкой. Полимерная заглушка предназначена только лишь для проведения испытаний герметичности системы. Можно применять для монтажа в каркасных перегородках на металлических монтажных плитках.



Тройник настенный латунный угловой с РВ - L = 41 мм


ГРУППА: F

Размер [мм]	*	Код арт.			Ед.
16 Rp $\frac{1}{2}$ "		1009285017	5	40	шт.
20 Rp $\frac{1}{2}$ "		1009285040	5	40	шт.

Размер В = 20 мм

Внимание:

Отвод настенный продается в комплекте с монтажным болтом и полимерной заглушкой. Полимерная заглушка предназначена только лишь для проведения испытаний герметичности системы. Можно применять для монтажа в каркасных перегородках на металлических монтажных плитках.



Тройник настенный латунный угловой с ушками с РВ - L = 41 мм

ГРУППА: F

Размер [мм]	*	Код арт.			Ед.
16 Rp $\frac{1}{2}$ "		1009285077	5	50	шт.
20 Rp $\frac{1}{2}$ "		1009285082	5	40	шт.

Размер В = 20 мм

Внимание:

Тройник настенный угловой продается в комплекте с монтажным болтом и полимерной заглушкой. Полимерная заглушка предназначена только лишь для проведения испытаний герметичности системы.



Отвод настенный латунный с ушками с РВ - L = 41 мм

ГРУППА: F

Размер [мм]	*	Код арт.			Ед.
16 Rp $\frac{1}{2}$ "		1009285059	5	50	шт.
20 Rp $\frac{1}{2}$ "		1009285062	5	50	шт.

Размер В = 20 мм



Внимание:

Отвод настенный продается в комплекте с полимерной заглушкой. Полимерная заглушка предназначена только лишь для проведения испытаний герметичности системы.



Отвод настенный латунный с ушками с РВ - L = 54 мм

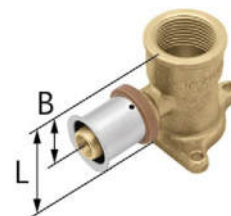
ГРУППА: F

Размер [мм]	*	Код арт.			Ед.
20 Rp $\frac{3}{4}$ "		1009285032	5	50	шт.
25 Rp $\frac{3}{4}$ "		1009285050	2	30	шт.
26 Rp $\frac{3}{4}$ "		1009285053	2	30	шт.

Размер В = 30 мм

Внимание:

Отвод настенный продается без полимерной заглушки.






Шумозащита для настенных отводов

ГРУППА: F

Размер [мм]	*	Код арт.			Ед.
16-20		1009183002	5	25	шт.

Внимание:
Применять только для настенных отводов с ушками:

- 1009285059
- 1009285062
- 1009285032



Тройник настенный латунный проходной с РВ - L = 41 мм

ГРУППА: F

Размер [мм]	*	Код арт.			Ед.
20 Rp $\frac{1}{2}$ "		1009285056	5	50	шт.

Размер В = 20 мм
Внимание:
Тройник настенный проходной продается в комплекте с монтажным болтом и полимерной заглушкой. Полимерная заглушка предназначена только лишь для проведения испытаний герметичности системы. Можно применять для монтажа в каркасных перегородках на металлических монтажных плитках.



Тройник настенный латунный проходной с ушками с РВ - L = 41 мм

ГРУППА: F

Размер [мм]	*	Код арт.			Ед.
20 Rp $\frac{1}{2}$ "		1009285057	5	40	шт.

Размер В = 20 мм
Внимание:
Тройник настенный продается в комплекте с полимерной заглушкой. Полимерная заглушка предназначена только лишь для проведения испытаний герметичности системы.



Тройник латунный для каркасных перегородок с РВ - L = 53 мм

ГРУППА: F

Размер [мм]	*	Код арт.			Ед.
16 Rp $\frac{1}{2}$ "		1009258012	2	20	шт.
20 Rp $\frac{1}{2}$ "		1009258018	2	20	шт.



Тройник редукционный латунный для каркасных перегородок с РВ - L = 53 мм

ГРУППА: F


Размер [мм]	*	Код арт.			Ед.
20 / 16 Rp $\frac{1}{2}$ "		1009258017	2	20	шт.

бухта отрезок трубы в тубусе пакет коробка палета новинка скоро в продаже

* по специальному заказу - срок реализации до 4 недель | ** поставка по индивидуальному согласованию | *** до исчерпания запасов

Комплект отводов настенных латунных с РВ на монтажной плитке - L = 44 мм

ГРУППА: F

Размер [мм]	*	Код арт.			Ед.
16 Rp½"		1009285000	1	10	шт.

Длина плитки - 210 мм.

Внимание:

Отводы настенные поставляются в комплекте с монтажным болтом, полимерной заглушкой и монтажной плиткой с выступом.



Полимерная заглушка предназначена только лишь для проведения испытаний герметичности системы.

Можно применять для монтажа в каркасных перегородках.



Соединитель латунный ниппельный

ГРУППА: F

Размер [мм]	*	Код арт.			Ед.
16 / 12	*	1009042063	20	160	шт.
16 / 15		1009042061	20	160	шт.
22 / 20		1009042064	10	120	шт.
25 / 22		1009042065	5	60	шт.
25 / 28		1009042139	5	60	шт.
26 / 22		1009042141	5	60	шт.
26 / 28		1009042143	5	60	шт.
N 32 / 28		1009042202	5	40	шт.

Соединитель может использоваться с металлическими зажимными системами нп. KAN-therm Steel, KAN-therm Inox, KAN-therm Cooper.



Тройник латунный с трубкой Cu Ø15 - L = 300 мм

ГРУППА: F

Размер [мм]	*	Код арт.		Ед.
16		1009257115	40	шт.
20		1009261004	30	шт.

Внимание:


При подключении отопительных приборов через равнопроходные тройники следует использовать комплект, состоящий из двух тройников.

Варианты подключения фитингов с никелированными трубками со всеми видами арматуры описаны в "Справочнике проектировщика и производителя работ".



Тройник редукционный латунный с трубкой Cu Ø15 - L = 300 мм левый






ГРУППА: F

Размер (d2/d1) [мм]	*	Код арт.		Ед.
20 / 16		1009261001	30	шт.

Внимание:

При подключении отопительных приборов через редукционные тройники следует использовать комплект, состоящий из левого и правого тройников. Варианты подключения фитингов с никелированными трубками со всеми видами арматуры описаны в "Справочнике проектировщика и производителя работ".



 бухта  отрезок  трубы в тубусе  пакет  коробка  палета  новинка  скоро в продаже

* по специальному заказу - срок реализации до 4 недель | ** поставка по индивидуальному согласованию | *** до исчерпания запасов



Тройник редукционный латунный с трубкой Cu Ø15 - L = 300 мм правый

ГРУППА: F

Размер (d1/d2) [мм]	*	Код арт.		Ед.
20 / 16		1009261002	10	шт.

Внимание:

При подключении отопительных приборов через редукционные тройники следует использовать комплект, состоящий из левого и правого тройников. Варианты подключения фитингов с никелированными трубками со всеми видами арматуры описаны в "Справочнике проектировщика и производителя работ".



Тройник латунный с трубкой Cu Ø15 - L = 750 мм

ГРУППА: F

Размер [мм]	*	Код арт.		Ед.
16		1009261005	25	шт.
20		1009261009	20	шт.

Внимание:

При подключении отопительных приборов через равнопроходные тройники следует использовать комплект, состоящий из двух тройников. Варианты подключения фитингов с никелированными трубками со всеми видами арматуры описаны в "Справочнике проектировщика и производителя работ".



Тройник редукционный латунный с трубкой Cu Ø15 - L = 750 мм левый

ГРУППА: F

Размер (d2/d1) [мм]	*	Код арт.		Ед.
20 / 16		1009261000	20	шт.

Внимание:

При подключении отопительных приборов через редукционные тройники следует использовать комплект, состоящий из левого и правого тройников. Варианты подключения фитингов с никелированными трубками со всеми видами арматуры описаны в "Справочнике проектировщика и производителя работ".



Тройник редукционный латунный с трубкой Cu Ø15 - L = 750 мм правый

ГРУППА: F

Размер (d1/d2) [мм]	*	Код арт.		Ед.
20 / 16		1009261007	20	шт.

Внимание:

При подключении отопительных приборов через редукционные тройники следует использовать комплект, состоящий из левого и правого тройников. Варианты подключения фитингов с никелированными трубками со всеми видами арматуры описаны в "Справочнике проектировщика и производителя работ".



Отвод латунный с трубкой Cu Ø15 - L = 210 мм

ГРУППА: F


Размер [мм]	*	Код арт.		Ед.
16		1009068001	40	шт.

Внимание:

Варианты подключения фитингов с никелированными трубками со всеми видами арматуры описаны в "Справочнике проектировщика и производителя работ".

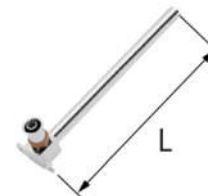
Отвод латунный с трубкой Cu Ø15 - L = 300 мм

ГРУППА: F

Размер [мм]	*	Код арт.		Ед.
16		1009071006	40	шт.


Внимание:

Варианты подключения фитингов с никелированными трубками со всеми видами арматуры описаны в "Справочнике проектировщика и производителя работ".



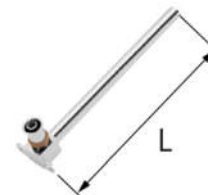
Отвод латунный с трубкой Cu Ø15 - L = 750 мм

ГРУППА: F

Размер [мм]	*	Код арт.		Ед.
16		1009071009	25	шт.


Внимание:

Варианты подключения фитингов с никелированными трубками со всеми видами арматуры описаны в "Справочнике проектировщика и производителя работ".



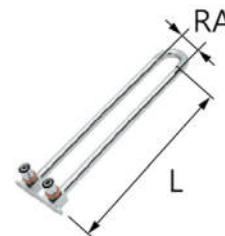
Отвод спаренный латунный с трубкой Cu Ø15 - L = 200 мм

ГРУППА: F

Размер [мм]	*	Код арт.		Ед.
16		1009068002	15	шт.


Внимание:

Варианты подключения фитингов с никелированными трубками со всеми видами арматуры описаны в "Справочнике проектировщика и производителя работ".



Отвод спаренный латунный с трубкой Cu Ø15 - L = 300 мм


ГРУППА: F

Размер [мм]	*	Код арт.		Ед.
16		1009071014	10	шт.

Внимание:

Варианты подключения фитингов с никелированными трубками со всеми видами арматуры описаны в "Справочнике проектировщика и производителя работ".





Соединитель латунный с плоским уплотнением с РВ

ГРУППА: F

Размер [мм]	*	Код арт.			Ед.
16 G1/2"		1009105000	10	120	шт.
16 G3/4"		1009105002	10	120	шт.
20 G3/4"		1009105006	10	80	шт.
20 G1"		1009105004	5	60	шт.
25 G3/4"		1009105011	5	60	шт.
25 G1"		1009105009	5	60	шт.
25 G1 1/4"		1009105008	5	50	шт.
26 G3/4"		1009105016	5	60	шт.
26 G1"		1009105014	5	60	шт.
26 G1 1/4"		1009105013	5	50	шт.
32 G1"		1009105021	5	50	шт.
32 G1 1/4"		1009105019	5	40	шт.
32 G1 1/2"		1009105018	5	40	шт.
40 G1 1/2"		1009271000	2	30	шт.
40 G2"		1009271002	2	30	шт.

Внимание:

Не применять для соединения с ниппелями коллектора.



Соединитель латунный типа Eurokonus с РВ

ГРУППА: F

Размер [мм]	*	Код арт.			Ед.
16 G3/4"		1009271013	10	120	шт.
32 G1"		1009271009	5	50	шт.



Заглушка латунная

ГРУППА: F

Размер [мм]	*	Код арт.			Ед.
16		1009250001	10	200	шт.
20		1009250002	10	140	шт.
25		1009250003	5	100	шт.
26		1009250004	5	100	шт.
32		1009250005	5	50	шт.



Соединитель конусный PPSU с РВ универсальный

ГРУППА: A

Размер [мм]	*	Код арт.			Ед.
16 G3/4"		1010271005	10	150	шт.

Внимание:

Конусный соединитель может применяться с трубами системы KAN-therm: PEXC, PERT, blueFLOOR PERT и PERTAL.

Соединитель конусный латунный с РВ для труб PERTAL

ГРУППА: А

Размер [мм]	*	Код арт.			Ед.
16 G $\frac{1}{2}$ "		1010271001	10	160	шт.
16 G $\frac{3}{4}$ "		1010271002	10	150	шт.
20 G $\frac{3}{4}$ "		1010271008	10	120	шт.

Внимание:

Соединитель используется с фитингами для конусных соединений, коллекторами с ниппелями.



Соединитель латунный с РВ для труб PERTAL

ГРУППА: А

Размер [мм]	*	Код арт.			Ед.
16 G $\frac{1}{2}$ "		1010040003	10	160	шт.
16 G $\frac{3}{4}$ "		1010040006	10	120	шт.
20 G $\frac{3}{4}$ "		1010040011	10	120	шт.
20 G1"		1010040008	5	80	шт.
25 G1"		1010040013	10	80	шт.
26 G1"		1010040015	5	80	шт.

Внимание:

По специальному заказу вышеуказанные элементы доступны в никелированном исполнении.



Соединитель латунный свинчиваемый с РН для труб PERTAL

ГРУППА: А

Размер [мм]	*	Код арт.			Ед.
16×2 G $\frac{1}{2}$ "		1010045000	10	150	шт.
16×2 G $\frac{3}{4}$ "		1010045001	10	150	шт.

Внимание:

Этот соединитель приспособлен для непосредственного вкручивания в балку коллектора - уплотнение соединения в коллекторе реализуется посредством прокладки типа O-Ring.



Аксессуары



Плитка монтажная полимерная одинарная

ГРУППА: А

*	Код арт.			Ед.
	1700210011	10	160	шт.

Внимание:

Общая длина 59 мм, ширина 43 мм, глубина 8 мм.
Позволяет монтировать настенные отводы и тройники с болтом или гайкой на стене и в штрабах стены.
Не применять для монтажа в каркасных перегородках.



Плитка монтажная полимерная двойная

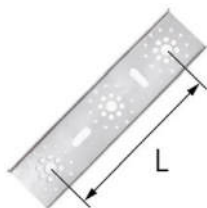
ГРУППА: А

Расстояние (L) [мм]	*	Код арт.			Ед.
50		1700210008	10	120	шт.
80		1700210010	10	100	шт.
150		1700210006	10	70	шт.

Плитка 50 мм - общая длина 84 мм, ширина 43 мм, глубина 8 мм.
Плитка 80 мм - общая длина 114 мм, ширина 43 мм, глубина 8 мм.
Плитка 150 мм - общая длина 184 мм, ширина 43 мм, глубина 8 мм.

Внимание:

Позволяет монтировать настенные отводы и тройники с болтом или гайкой на стене и в штрабах стены.
Не применять для монтажа в каркасных перегородках.



Плитка монтажная металлическая двойная

ГРУППА: А

Расстояние (L) [мм]	*	Код арт.			Ед.
80, 150		1700210014	1	42	шт.

Общая длина плитки 210 мм, ширина 55 мм, глубина 9 мм.

Внимание:

Позволяет монтировать настенные отводы на стене, в штрабах стены, а также в каркасных перегородках.
Монтажная плитка продается с комплектом винтов (6 шт.) для крепления настенных отводов и тройников.



Плитка монтажная с выступом металлическая двойная

ГРУППА: А

Расстояние (L) [мм]	*	Код арт.			Ед.
50, 80, 150		1700210002	10	20	шт.
50		1700210013	10	80	шт.


Плитка 50, 80, 150 мм - общая длина 290 мм, ширина 40 мм, глубина 28 мм.
Плитка 50 мм - общая длина 190 мм, ширина 40 мм, глубина 28 мм.

Внимание:

Позволяет монтировать настенные отводы и тройники с болтом или гайкой на стене и в штрабах стены, а также на каркасных перегородках.

Плитка монтажная с выступом металлическая для настенных отводов для каркасных перегородок

ГРУППА: А

Расстояние (L) [мм]	*	Код арт.			Ед.
80, 100, 150		1700210025	1	30	шт.

Общая длина плитки 436 мм, ширина 60 мм, глубина выступа 42 мм.

Внимание:



Позволяет монтировать настенные отводы и тройники с ушками на стене, в штрабах стены, а также в каркасных перегородках.

Монтажная плитка продается с комплектом винтов (6 шт.) для крепления настенных отводов и тройников.

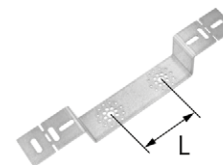


Плитка монтажная с выступом

ГРУППА: А

Расстояние (L) [мм]	*	Код арт.			Ед.
N 100		1700210027	1	30	шт.

Общая длина плитки 383 мм, ширина 60 мм, глубина выступа 42 мм.



 бухта  отрезок  трубы в тубусе  пакет  коробка  палета **N** новинка  скоро в продаже

* по специальному заказу - срок реализации до 4 недель | ** поставка по индивидуальному согласованию | *** до исчерпания запасов

Инструмент



Ножницы для резки труб PERTAL

ГРУППА: К

Диапазон [мм]	*	Код арт.		Ед.
14-32		1936267054	1	шт.



Лезвие для ножниц для резки труб PERTAL

ГРУППА: К

Диапазон [мм]	*	Код арт.		Ед.
14-32		1936267059	1	шт.



Труборез роликовый для резки труб PERTAL

ГРУППА: К

Диапазон [мм]	*	Код арт.		Ед.
16-63		1936267056	1	шт.



Режущий диск к труборезу для резки труб PERTAL

ГРУППА: К

Диапазон [мм]	*	Код арт.		Ед.
16-63		1941267039	1	шт.

бухта отрезок трубы в тубусе пакет коробка палета новинка скоро в продаже

* по специальному заказу - срок реализации до 4 недель | ** поставка по индивидуальному согласованию | *** до исчерпания запасов

Калибратор для труб PERTAL


ГРУППА: К

Размер [мм]	*	Код арт.		Ед.
16		1936267026	1	шт.
20		1936267028	1	шт.
25 / 26		1936267030	1	шт.



Калибратор универсальный для труб PERTAL


ГРУППА: К

Размер [мм]	*	Код арт.		Ед.
16 / 20 / 25 / 26		1936267044	1	шт.
25 / 26 / 32 / 40		1936267039	1	шт.
50 / 63	*	1936267046	1	шт.



Пресс REMS Eco Press

ГРУППА: К

Диапазон [мм]	*	Код арт.		Ед.
16-26		1936267174	1	шт.


Внимание:

Пресс ручной с разборными рукоятками предназначен для выполнения соединения труб диаметра Ø16, Ø20, Ø25, Ø26 мм.



Пресс-клещи с профилем "U" REMS

ГРУППА: К

Размер [мм]	*	Код арт.		Ед.
14	*	1936267220	1	шт.
16		1936267122	1	шт.
20		1936267125	1	шт.
25		1936267127	1	шт.
32		1936267137	1	шт.
40		1936267139	1	шт.

Внимание:

Пресс-клещи совместимы с прессами Power-Press SE, Akku-Press, Power-Press ACC, Eco Press (14-25 мм).





Пресс-клещи с профилем "TH" REMS

ГРУППА: К

Размер [мм]	*	Код арт.		Ед.
14	*	1948267107	1	шт.
16	*	1948267109	1	шт.
20	*	1948267114	1	шт.
25	*	1948267116	1	шт.
26	*	1936267101	1	шт.
32	*	1936267103	1	шт.
40	*	1936267105	1	шт.

Внимание:

Пресс-клещи совместимы с прессами Power-Press SE, Akku-Press, Power-Press ACC, Eco Press (14-26 мм).



Пресс-клещи с профилем "TH" REMS

ГРУППА: К

Размер [мм]	*	Код арт.		Ед.
50	*	1936267134	1	шт.
63	*	1936267136	1	шт.

Внимание:

Пресс-клещи совместимы с прессами Power-Press SE, Akku-Press, Power-Press ACC.



Пресс-клещи с профилем "С" REMS

ГРУППА: К

Размер [мм]	*	Код арт.		Ед.
26		1936267130	1	шт.

Внимание:

Пресс-клещи совместимы с прессами Power-Press SE, Akku-Press, Power-Press ACC, Eco Press.



Чемодан для пресса Eco Press

ГРУППА: К

	*	Код арт.		Ед.
	*	1941267135	1	шт.

бухта отрезок трубы в тубусе пакет коробка палета новинка скоро в продаже

* по специальному заказу - срок реализации до 4 недель | ** поставка по индивидуальному согласованию | *** до исчерпания запасов

Комплект инструмента

ГРУППА: К

Диапазон [мм]	*	Код арт.		Ед.
16-26		1936267217	1	к-т

Внимание:

Пресс продается в комплекте с чемоданом.

В состав комплекта входит:

- 1936267174 - пресс ручной с разборными рукоятками для соединителей типа Press с пресс-кольцом,
- 1936267122 - пресс-клещи U16 для пресса,
- 1936267125 - пресс-клещи U20 для пресса,
- 1936267130 - пресс-клещи C26 для пресса,
- 1936267054 - ножницы для резки труб PERTAL,
- 1936267044 - калибратор универсальный для труб PERTAL Ø16/Ø20/Ø25-26,
- 1941267135 - чемодан для ручного пресса с разборными рукоятками.



Комплект инструмента

ГРУППА: К

Диапазон [мм]	*	Код арт.		Ед.
16-25		1938267158	1	к-т

Внимание:

Пресс продается в комплекте с чемоданом.

В состав комплекта входит:

- 1936267174 - пресс ручной с разборными рукоятками для соединителей типа Press с пресс-кольцом,
- 1936267122 - пресс-клещи U16 для пресса,
- 1936267125 - пресс-клещи U20 для пресса,
- 1936267127 - пресс-клещи U25 для пресса,
- 1936267054 - ножницы для резки труб PERTAL,
- 1936267044 - калибратор универсальный для труб PERTAL Ø16/Ø20/Ø25-26,
- 1941267135 - чемодан для ручного пресса с разборными рукоятками.



Комплект инструмента LIGHT

ГРУППА: К

Диапазон [мм]	*	Код арт.		Ед.
16-20		1936267218	1	шт.

Внимание:

Пресс продается в комплекте с чемоданом. (1941267135).


В состав комплекта входит:

- 1936267174 - пресс ручной с разборными рукоятками для соединителей типа press с пресс-кольцом
 - 1936267122 - пресс-клещи U16 для пресса,
 - 1936267125 - пресс-клещи U20 для пресса,
 - 1936267026 - калибратор для труб PERTAL Ø16,
 - 1936267028 - калибратор для труб PERTAL Ø20,
- Применяется для диапазона диаметров 16-20 мм.



Чемодан для дополнительных инструментов Press

ГРУППА: К

	*	Код арт.		Ед.
		1941267129	1	шт.



Комплект дополнительных инструментов Press









ГРУППА: К

Диапазон [мм]	*	Код арт.		Ед.
16-63		1936267216	1	к-т

В состав комплекта входит:

- 1936267044 - калибратор для труб PERTAL Ø16, Ø20, Ø25-26 - 1 шт.
- 1936267039 - калибратор для труб PERTAL Ø25-26, Ø32, Ø40 - 1 шт.
- 1936267046 - калибратор для труб PERTAL Ø50, Ø63 - 1 шт.
- 1936267056 - труборез роликовый для резки труб PERTAL диаметра Ø16-63 - 1 шт.
- 1936267054 - ножницы для резки труб PERTAL диаметра Ø16-32 - 1 шт.
- 1941267129 - чемодан - 1 шт.



 бухта  отрезок  трубы в тубусе  пакет  коробка  палета  новинка  скоро в продаже

* по специальному заказу - срок реализации до 4 недель | ** поставка по индивидуальному согласованию | *** до исчерпания запасов



Комплект пресс-клещей с профилем "TH" REMS

ГРУППА: К

Диапазон [мм]	*	Код арт.		Ед.
50-63		1936267215	1	к-т

В состав комплекта входит:

- 1936267134 - пресс-клещи TH50 для пресса - 1 шт.
- 1936267136 - пресс-клещи TH63 для пресса - 1 шт.
- чемодан - 1 шт.

Пресс-клещи совместимы с прессами Power-Press SE, Akku-Press, Power-Press ACC.



Комплект инструмента Press с профилем "U" REMS Power-Press SE

ГРУППА: К

Диапазон [мм]	*	Код арт.		Ед.
16-40		1936267167	1	к-т

В состав комплекта входит:

- 1936267160 - пресс сетевой - 1 шт.
- 1936267122 - пресс-клещи U16 для пресса - 1 шт.
- 1936267125 - пресс-клещи U20 для пресса - 1 шт.
- 1936267127 - пресс-клещи U25 для пресса - 1 шт.
- 1936267137 - пресс-клещи U32 для пресса - 1 шт.
- 1936267139 - пресс-клещи U40 для пресса - 1 шт.
- чемодан - 1 шт.



Пресс сетевой REMS Power-Press ACC

ГРУППА: К

Диапазон [мм]	*	Код арт.		Ед.
16-63		1936267219	1	шт.

Внимание:

Пресс продается в комплекте с чемоданом.



Пресс сетевой REMS Power-Press SE Basic Pack

ГРУППА: К

Диапазон [мм]	*	Код арт.		Ед.
16-63		1936267160	1	шт.

Внимание:

Пресс продается в комплекте с чемоданом.
В комплект не входят пресс-клещи.



Пресс аккумуляторный REMS Akku Press

ГРУППА: К

Диапазон [мм]	*	Код арт.		Ед.
16-63		1936267152	1	шт.

Внимание:

Пресс продается в чемодане в комплекте с аккумулятором и зарядным устройством.




бухта отрезок трубы в тубусе пакет коробка палета новинка скоро в продаже

* по специальному заказу - срок реализации до 4 недель | ** поставка по индивидуальному согласованию | *** до исчерпания запасов

Комплект инструмента - пресс Novopress АСО103 ВТ + пресс-клещи с профилем "U"

ГРУППА: К

Диапазон [мм]	*	Код арт.		Ед.
16-32		1936055004	1	шт.

В состав комплекта входит:

- пресс аккумуляторный АСО103 - 1 шт.
- 1936267113 - пресс-клещи U16 для пресса - 1 шт.
- 1936267114 - пресс-клещи U20 для пресса - 1 шт.
- 1936267115 - пресс-клещи U25 для пресса - 1 шт.
- 1936267116 - пресс-клещи U32 для пресса - 1 шт.
- 1938267047 - зарядное устройство - 1 шт.
- 1938267002 - аккумулятор 2 Аh - 2 шт.
- Чемодан



Комплект инструмента - пресс Novopress АСО103 ВТ + пресс-клещи с профилем "ТН"

ГРУППА: К

Диапазон [мм]	*	Код арт.		Ед.
16-32	*	1936055005	1	шт.


В состав комплекта входит:

- пресс аккумуляторный АСО103 - 1 шт.
- 1936267108 - пресс-клещи ТН16 для пресса - 1 шт.
- 1936267109 - пресс-клещи ТН20 для пресса - 1 шт.
- 1936121003 - пресс-клещи ТН25 для пресса - 1 шт.
- 1936267111 - пресс-клещи ТН32 для пресса - 1 шт.
- 1938267047 - зарядное устройство - 1 шт.
- 1938267002 - аккумулятор 2 Аh - 2 шт.
- чемодан



Пресс сетевой Novopress EFP203

ГРУППА: К

Диапазон [мм]	*	Код арт.		Ед.
16-63		1948267210	1	шт.


Внимание:

Пресс продается в комплекте с пластмассовым чемоданом.



Пресс аккумуляторный Novopress АСО203XL ВТ

ГРУППА: К

Диапазон [мм]	*	Код арт.		Ед.
16-63		1948267181	1	шт.


В состав комплекта входит:

- Пресс аккумуляторный - 1 шт.
- Аккумулятор 18 В/ 5.0Ah Li-Ion Milwaukee - 2 шт.
- Зарядное устройство - 1 шт.
- Смазка - 1 шт.
- Чемодан пластмассовый



Пресс-клещи РВ2 с профилем "U" Novopress









ГРУППА: К

Размер [мм]	*	Код арт.		Ед.
14	*	1936267231	1	шт.
16		1936267232	1	шт.
20		1936267233	1	шт.
25		1936267234	1	шт.
32		1936267235	1	шт.
40		1936267236	1	шт.

Внимание:

Пресс-клещи совместимы с прессами EFP203 и АСО203XL.



 бухта  отрезок  трубы в тубусе  пакет  коробка  палета  новинка  скоро в продаже

* по специальному заказу - срок реализации до 4 недель | ** поставка по индивидуальному согласованию | *** до исчерпания запасов



Пресс-клещи PB2 с профилем "ТН" Novopress

ГРУППА: К

Размер [мм]	*	Код арт.		Ед.
14	*	1936267222	1	шт.
16		1936267223	1	шт.
20		1936267224	1	шт.
25		1936267225	1	шт.
26		1936267226	1	шт.
32		1936267227	1	шт.
40		1936267228	1	шт.

Внимание:

Пресс-клещи совместимы с прессами EFP203 и ACO203XL.



Пресс-кольцо с профилем "ТН" Novopress

ГРУППА: К

Размер [мм]	*	Код арт.		Ед.
50		1936267229	1	шт.
63		1936267230	1	шт.

Внимание:

Пресс-кольцо совместимо с прессами EFP203 и ACO203XL. Применять в комплекте с адаптером ZB203.



Адаптер Novopress ZB203

ГРУППА: К

Диапазон [мм]	*	Код арт.		Ед.
50-63		1948267000	1	шт.

Внимание:

Адаптер для прессов EFP203 и ACO203XL.

Press: 50-63 мм

Steel & Inox: 35-54 мм

Copper: 42-54 мм



Пружина наружная для гибки труб

ГРУППА: К


Размер [мм]	*	Код арт.			Ед.
16		1936267081	1	60	шт.
20		1936267086	1	40	шт.
25-26		1936267088	1	25	шт.

Внимание:

Наружная пружина взаимодействует с трубами PERTAL² и PERTAL.

Пружина внутренняя для гибки труб

ГРУППА: К

Размер [мм]	*	Код арт.		Ед.
16		1936267075	1	шт.
20		1936267077	1	шт.
25-26		1936267071	1	шт.


Внимание:

Внутренняя пружина взаимодействует с трубами PERTAL.



Ключ рожково-разрезной для соединителей G³/₄"

ГРУППА: К

Размер [мм]	*	Код арт.		Ед.
30	*	1938267035	1	шт.

Внимание:

Ключ предназначен для монтажа конусных соединителей типа Eurokonus G³/₄".





Install your **future**



SYSTEM **KAN-therm**

PP

Высокое качество
за разумную цену

RU 23/07

Ø **16-110** MM

Оглавление

SYSTEM **KAN-therm** PP



Трубы	91
Соединители	94
Аксессуары	105
Инструмент	107

SYSTEM KAN-therm PP

Трубы

Труба PPR SDR7.4 PN16 - отрезок

ГРУППА: L

Размер [мм]	*	Код арт.			Ед.
20×2,8		1229203001	4	160	м
25×3,5		1229203003	4	100	м
32×4,4		1229203005	4	60	м
40×5,5		1229203008	4	40	м
50×6,9		1229203010	4	28	м
63×8,6		1229203012	4	16	м
75×10,3		1229203014	4	12	м
90×12,3		1229203016	4	8	м
110×15,1		1229203000	4	4	м

Внимание:

Класс применения 1; 8 бар
Класс применения 2; 6 бар
Класс применения 4; 10 бар
Класс применения 5; 6 бар



Труба PPR SDR6 PN20 - отрезок

ГРУППА: L

Размер [мм]	*	Код арт.			Ед.
16×2,7		1229206031	4	200	м
20×3,4		1229206033	4	160	м
25×4,2		1229206035	4	100	м
32×5,4		1229206037	4	60	м
40×6,7		1229206039	4	40	м
50×8,3		1229206041	4	28	м
63×10,5		1229206043	4	16	м
75×12,5		1229206045	4	12	м
90×15		1229206047	4	8	м
110×18,3		1229206029	4	4	м

Внимание:

Класс применения 1; 10 бар
Класс применения 2; 8 бар
Класс применения 4; 10 бар
Класс применения 5; 6 бар





Труба PPR stabiAL SDR6 PN20 - отрезок

ГРУППА: М

Размер [мм]	*	Код арт.			Ед.
16×2,7		1229205003	4	160	м
20×3,4		1229205005	4	100	м
25×4,2		1229205007	4	80	м
32×5,4		1229205009	4	40	м
40×6,7		1229205012	4	28	м
50×8,3		1229205015	4	20	м
63×10,5		1229205018	4	12	м
75×12,5		1229205021	4	8	м
90×15		1229205000	4	8	м
110×18,3		1229205002	4	4	м

Внимание:

Класс применения 1; 10 бар
Класс применения 2; 8 бар
Класс применения 4; 10 бар
Класс применения 5; 6 бар



Труба PPR stabiGLASS SDR7.4 PN16 - отрезок

ГРУППА: М

Размер [мм]	*	Код арт.			Ед.
20×2,8		1229204002	4	100	м
25×3,5		1229204003	4	80	м
32×4,4		1229204004	4	40	м
40×5,5		1229204005	4	28	м
50×6,9		1229204006	4	20	м
63×8,6		1229204007	4	12	м
75×10,3		1229204008	4	8	м
90×12,3		1229204009	4	8	м
110×15,1		1229204000	4	4	м

Внимание:

Класс применения 1; 8 бар
Класс применения 2; 6 бар
Класс применения 4; 10 бар
Класс применения 5; 6 бар



Труба PPR stabiGLASS SDR6 PN20 - отрезок

ГРУППА: М


Размер [мм]	*	Код арт.			Ед.
20×3,4		1229205025	4	100	м
25×4,2		1229205026	4	80	м
32×5,4		1229205027	4	40	м
40×6,7		1229205011	4	28	м
50×8,3		1229205014	4	20	м
63×10,5		1229205017	4	12	м
75×12,5		1229205020	4	8	м
90×15		1229205024	4	8	м
110×18,3		1229205001	4	4	м

Внимание:

Класс применения 1; 10 бар
Класс применения 2; 8 бар
Класс применения 4; 10 бар
Класс применения 5; 6 бар

Труба PPRCT SDR7.4 PN20 - отрезок

ГРУППА: М

Размер [мм]	*	Код арт.			Ед.
N 20×2,8		1229348001	4	160	м
N 25×3,5		1229348002	4	100	м
N 32×4,4		1229348003	4	60	м
N 40×5,5		1229348004	4	40	м
N 50×6,9		1229348005	4	28	м
N 63×8,6		1229348006	4	16	м
N 75×10,3		1229348007	4	12	м
N 90×12,3		1229348008	4	8	м
N 110×15,1		1229348000	4	4	м



Внимание:

Класс применения 1; 10 бар
 Класс применения 2; 8 бар
 Класс применения 4; 10 бар
 Класс применения 5; 8 бар

Соединители



Вварное седло PP/Push

ГРУППА: N

Размер [мм]	*	Код арт.			Ед.
63 / 18×2,0		1209238010	20	160	шт.
75 / 18×2,0		1209238011	20	160	шт.
90 / 18×2,0		1209238012	20	160	шт.
110 / 18×2,0		1209238009	20	160	шт.

Внимание:

Указан наружный диаметр трубы, на которую приваривается вварное седло, и размер (диаметр) штуцера.



Вварное седло с РВ

ГРУППА: N

Размер [мм]	*	Код арт.			Ед.
40 Rp½"		1209238022	20	160	шт.
50 Rp½"		1209238023	20	160	шт.
63 Rp½"		1209230007	20	160	шт.
75 Rp½"		1209230009	20	160	шт.
90 Rp½"		1209230011	20	160	шт.
110 Rp½"		1209230003	20	160	шт.

Внимание:

Указан наружный диаметр трубы, на которую приваривается вварное седло, и диаметр и тип резьбы.



Компенсирующая петля

ГРУППА: N

Размер [мм]	*	Код арт.		Ед.
16		1209036000	20	шт.
20		1209036002	20	шт.
25		1209036003	15	шт.
32		1209036004	10	шт.

Внимание:

Диаметр петли Ø150, длина 370 мм.



Обвод

ГРУППА: N



Размер [мм]	*	Код арт.		Ед.
16		1209269000	200	шт.
20		1209269001	200	шт.
25		1209269002	130	шт.
32		1209269003	75	шт.

бухта отрезок трубы в тубусе пакет коробка палета новинка скоро в продаже

* по специальному заказу - срок реализации до 4 недель | ** поставка по индивидуальному согласованию | *** до исчерпания запасов

Муфта


ГРУППА: N

Размер [мм]	*	Код арт.			Ед.
16		1209245001	80	1360	шт.
20		1209245002	100	700	шт.
25		1209245003	50	550	шт.
32		1209245004	40	280	шт.
40		1209245005	30	180	шт.
50		1209245006	-	110	шт.
63		1209245007	-	60	шт.
75		1209245008	-	45	шт.
90		1209245009	-	24	шт.
110		1209245000	-	16	шт.



Муфта редукционная



ГРУППА: N

Размер [мм]	*	Код арт.		Ед.
20 / 25		1209220021	1	шт.
32 / 25		1209220022	1	шт.



Муфта редукционная nippleная



ГРУППА: N

Размер [мм]	*	Код арт.			Ед.
20 / 16		1209220004	100	1200	шт.
25 / 16		1209220005	50	1100	шт.
25 / 20		1209220006	100	900	шт.
32 / 20		1209220007	80	640	шт.
32 / 25		1209220008	80	560	шт.
40 / 20		1209220009	50	400	шт.
40 / 25		1209220010	50	350	шт.
40 / 32		1209220011	50	300	шт.
50 / 32		1209220000	30	180	шт.
50 / 40		1209220012	30	150	шт.
63 / 32		1209220013	-	100	шт.
63 / 40		1209220014	-	100	шт.
63 / 50		1209220015	-	100	шт.
75 / 50		1209220016	-	80	шт.
75 / 63		1209220017	-	50	шт.
90 / 50		1209220018	-	48	шт.
90 / 63		1209220019	-	45	шт.
90 / 75		1209220020	-	45	шт.
110 / 63		1209220001	-	27	шт.
110 / 75		1209220002	-	27	шт.
110 / 90		1209220003	-	27	шт.



Внимание:

Редукционные nippleные муфты предназначены для непосредственного сваривания в гнездо фитинга со стороны большего диаметра, а со стороны меньшего диаметра - для непосредственного соединения с трубой.

 бухта  отрезок  трубы в тубусе  пакет  коробка  палета  новинка  скоро в продаже

* по специальному заказу - срок реализации до 4 недель | ** поставка по индивидуальному согласованию | *** до исчерпания запасов



Соединитель с РВ

ГРУППА: N

Размер [мм]	*	Код арт.			Ед.
16 Rp1/2"		1209050002	20	200	шт.
20 Rp1/2"		1209050003	20	180	шт.
20 Rp3/4"		1209050004	30	150	шт.
25 Rp1/2"		1209050005	20	160	шт.
25 Rp3/4"		1209050006	30	150	шт.
25 Rp1"		1209245020	-	100	шт.
32 Rp3/4"		1209050008	-	100	шт.
32 Rp1"		1209050007	-	100	шт.
40 Rp1 1/4"		1209050009	-	60	шт.
50 Rp1 1/2"		1209050011	-	35	шт.
63 Rp2"		1209050012	-	18	шт.
75 Rp2 1/2"		1209050013	-	12	шт.
90 Rp3"		1209050014	-	8	шт.

Внимание:

Элементы с резьбой 1" и более имеют участок корпуса в форме многоугольника под плоский рожковый ключ.



Соединитель с РН

ГРУППА: N

Размер [мм]	*	Код арт.			Ед.
16 R1/2"		1209051003	20	160	шт.
20 R1/2"		1209051004	20	160	шт.
20 R3/4"		1209051005	30	120	шт.
25 R1/2"		1209051006	20	140	шт.
25 R3/4"		1209051007	20	100	шт.
25 R1"		1209245018	-	80	шт.
32 R3/4"		1209051009	-	80	шт.
32 R1"		1209051008	-	80	шт.
32 R1 1/4"		1209245019	-	50	шт.
40 R1 1/4"		1209051010	-	50	шт.
50 R1 1/2"		1209051012	-	36	шт.
63 R2"		1209051013	-	18	шт.
75 R2 1/2"		1209051014	-	10	шт.
90 R3"		1209051015	-	6	шт.

Внимание:

Элементы с резьбой 1" и более имеют участок корпуса в форме многоугольника под плоский рожковый ключ.



Отвод 90°

ГРУППА: N



Размер [мм]	*	Код арт.			Ед.
16		1209068010	50	900	шт.
20		1209068011	100	500	шт.
25		1209068012	50	350	шт.
32		1209068013	20	200	шт.
40		1209068014	20	120	шт.
50		1209068015	-	60	шт.
63		1209068016	-	32	шт.
75		1209068017	-	20	шт.
90		1209068018	-	12	шт.
110		1209068009	-	8	шт.

бухта отрезок трубы в тубусе пакет коробка палета новинка скоро в продаже

* по специальному заказу - срок реализации до 4 недель | ** поставка по индивидуальному согласованию | *** до исчерпания запасов

Отвод ниппельный 90°



ГРУППА: N

Размер [мм]	*	Код арт.			Ед.
16		1209068022	50	1000	шт.
20		1209068023	100	600	шт.
25		1209068024	50	400	шт.
32		1209068025	50	200	шт.



Отвод 45°



ГРУППА: N

Размер [мм]	*	Код арт.			Ед.
16		1209068000	50	950	шт.
20		1209068001	100	700	шт.
25		1209068002	50	400	шт.
32		1209068003	40	200	шт.
40		1209068004	20	140	шт.
50		1209068005	-	80	шт.
63		1209068006	-	40	шт.
75		1209068007	-	25	шт.
90		1209068008	-	14	шт.
N 110		1209068028	-	10	шт.



Отвод ниппельный 45°

ГРУППА: N

Размер [мм]	*	Код арт.			Ед.
16		1209068019	50	1050	шт.
20		1209068020	100	700	шт.
25		1209068021	50	450	шт.









Отвод настенный с ушками с РВ - L = 45 мм

ГРУППА: N


Размер [мм]	*	Код арт.			Ед.
20 Rp½"		1209069007	20	140	шт.

Внимание:
В = 29 мм



 бухта  отрезок  трубы в тубусе  пакет  коробка  палета **N** новинка  скоро в продаже

* по специальному заказу - срок реализации до 4 недель | ** поставка по индивидуальному согласованию | *** до исчерпания запасов




Отвод настенный с ушками с РВ - L = 47 мм

ГРУППА: N

Размер [мм]	*	Код арт.			Ед.
16 Rp $\frac{1}{2}$ "		1209069006	20	140	шт.

Внимание:
B = 35 мм



Отвод настенный с ушками с РВ - L = 57 мм

ГРУППА: N

Размер [мм]	*	Код арт.			Ед.
25 Rp $\frac{1}{2}$ "		1209069008	20	120	шт.

Внимание:
B = 36 мм



Отвод настенный двойной с ушками РВ - L = 148,5 мм

ГРУППА: N

Размер [мм]	*	Код арт.			Ед.
20 GW $\frac{1}{2}$		1209285000	1	30	шт.
25 GW $\frac{1}{2}$		1209285001	1	30	шт.

Внимание:
20 GW $\frac{1}{2}$ A = 45,5 мм
25 GW $\frac{1}{2}$ A = 50,7 мм



Отвод 90° с РВ

ГРУППА: N

Размер [мм]	*	Код арт.			Ед.
16 Rp $\frac{1}{2}$ "		1209069000	20	180	шт.
20 Rp $\frac{1}{2}$ "		1209069001	20	140	шт.
20 Rp $\frac{3}{4}$ "		1209069002	30	120	шт.
25 Rp $\frac{1}{2}$ "		1209069003	30	120	шт.
25 Rp $\frac{3}{4}$ "		1209069004	30	120	шт.
32 Rp $\frac{3}{4}$ "		1209069005	30	90	шт.
32 Rp1"		1209069009	-	50	шт.

Внимание:
Соединитель с резьбой 1" и более имеет участок корпуса в форме многоугольника под плоский рожковый ключ.

Отвод 90° с РН

ГРУППА: N

Размер [мм]	*	Код арт.			Ед.
16 R½"		1209070000	20	140	шт.
20 R½"		1209070001	30	90	шт.
20 R¾"		1209070002	30	90	шт.
25 R½"		1209070003	20	120	шт.
25 R¾"		1209070004	30	90	шт.
32 R¾"		1209070005	30	60	шт.
32 R1"		1209070006	-	50	шт.

Внимание:

Соединитель с резьбой 1" и более имеет участок корпуса в форме многоугольника под плоский рожковый ключ.



Тройник

ГРУППА: N

Размер [мм]	*	Код арт.			Ед.
16		1209257001	40	640	шт.
20		1209257002	80	400	шт.
25		1209257003	20	240	шт.
32		1209257004	20	140	шт.
40		1209257005	15	75	шт.
50		1209257006	-	50	шт.
63		1209257007	-	24	шт.
75		1209257008	-	15	шт.
90		1209257009	-	10	шт.
110		1209257000	-	6	шт.





Тройник редуционный

ГРУППА: N

Размер [мм]	*	Код арт.			Ед.
20 / 16 / 20		1209257011	20	380	шт.
25 / 16 / 25		1209257012	20	260	шт.
N 25 / 20 / 20		1209260012	20	140	шт.
25 / 20 / 25		1209257013	20	240	шт.
N 25 / 25 / 20		1209260014	20	140	шт.
32 / 16 / 32		1209257016	20	140	шт.
N 32 / 20 / 20		1209260013	20	140	шт.
32 / 20 / 32		1209257017	20	140	шт.
N 32 / 25 / 25		1209260015	20	140	шт.
32 / 25 / 32		1209257018	20	140	шт.
40 / 20 / 40		1209257019	20	80	шт.
40 / 25 / 40		1209257020	15	90	шт.
40 / 32 / 40		1209257021	15	90	шт.
50 / 20 / 50		1209257022	-	60	шт.
50 / 25 / 50		1209257023	-	65	шт.
50 / 32 / 50		1209257024	-	60	шт.
50 / 40 / 50		1209257025	-	50	шт.
63 / 32 / 63		1209257026	-	30	шт.
63 / 40 / 63		1209257027	-	22	шт.
63 / 50 / 63		1209257028	-	22	шт.
75 / 40 / 75		1209257029	-	17	шт.
90 / 50 / 90		1209257030	-	12	шт.
90 / 63 / 90		1209257031	-	10	шт.
90 / 75 / 90		1209257032	-	12	шт.
N 110 / 63 / 110		1209260011	-	8	шт.
N 110 / 75 / 110		1209260010	-	8	шт.
N 110 / 90 / 110		1209260009	-	8	шт.



Тройник угловой

ГРУППА: N

Размер [мм]	*	Код арт.			Ед.
20		1209257010	40	360	шт.



Крестовина

ГРУППА: N



Размер [мм]	*	Код арт.			Ед.
16		1209057000	80	480	шт.
20		1209057001	40	320	шт.

бухта отрезок трубы в тубусе пакет коробка палета **N** новинка скоро в продаже

* по специальному заказу - срок реализации до 4 недель | ** поставка по индивидуальному согласованию | *** до исчерпания запасов

Тройник с РВ

ГРУППА: N

Размер [мм]	*	Код арт.			Ед.
16 Rp½"		1209258000	20	140	шт.
20 Rp½"		1209258002	20	120	шт.
20 Rp¾"		1209258003	30	90	шт.
25 Rp½"		1209258004	20	180	шт.
25 Rp¾"		1209258005	30	180	шт.
32 Rp¾"		1209258006	15	60	шт.
32 Rp1"		1209258007	15	60	шт.



Внимание:

Элемент с резьбой 1" имеет участок корпуса в форме многоугольника под плоский рожковый ключ.



Тройник с РН

ГРУППА: N

Размер [мм]	*	Код арт.			Ед.
20 R½"		1209259000	20	120	шт.
N 25 R½"		1209259005	30	90	шт.
N 25 R¾"		1209259006	30	90	шт.



Соединитель разъемный



ГРУППА: N

Размер [мм]	*	Код арт.			Ед.
20 G¾"		1209065001	20	200	шт.



Соединитель с плоским уплотнением с гайкой

ГРУППА: N

Размер [мм]	*	Код арт.			Ед.
16 G¾"		1209105000	50	300	шт.
20 G¾"		1209105001	50	400	шт.
25 G1"		1209105002	20	100	шт.
N 32 G1¼"		1209105003	10	100	шт.





Соединитель муфтовый с плоским уплотнением с РВ типа "американка"

ГРУППА: N

Размер [мм]	*	Код арт.			Ед.
20 G1/2"		1209271006	20	200	шт.
20 G3/4"		1209271007	20	200	шт.
25 G3/4"		1209271008	20	200	шт.



Соединитель разъемный с РВ

ГРУППА: N

Размер [мм]	*	Код арт.			Ед.
N 20 G1/2"		1209271010	20	200	шт.
N 25 G3/4"		1209271011	20	100	шт.
N 32 G1"		1209271012	20	80	шт.



Соединитель разъемный с РН

ГРУППА: N

Размер [мм]	*	Код арт.			Ед.
16 G1/2"		1209271000	20	200	шт.
20 G1/2"		1209271001	20	200	шт.
20 G3/4"		1209271002	20	200	шт.
25 G3/4"		1209271004	20	100	шт.
25 G1"		1209271003	20	100	шт.
32 G1"		1209272000	20	80	шт.

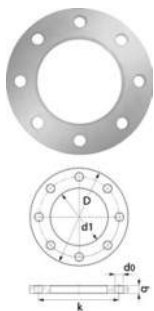


Втулка фланцевая

ГРУППА: N

Размер [мм]	*	Код арт.			Ед.
40		1209091016	1	40	шт.
50		1209091017	1	30	шт.
63		1209091018	1	20	шт.
75		1209091019	1	15	шт.
90		1209091020	1	10	шт.
110		1209091015	1	6	шт.

Внимание:
Втулка фланцевая поставляется с прокладкой EPDM.



Фланец стальной PN16

ГРУППА: N

Размер [мм]	*	Код арт.		Ед.
40 DN32		1209091002	1	шт.
50 DN40		1209091003	1	шт.
63 DN50		1209091004	1	шт.
75 DN65		1209091005	1	шт.
90 DN80		1209091006	1	шт.
110 DN100		1209091001	1	шт.

Код арт.	DN	D	d1	k	d0	q	N
1209091002	32	140	43	100	18	18	4
1209091003	40	150	53	110	18	18	4
1209091004	50	165	66	125	18	20	4
1209091005	65	185	78	145	18	20	8
1209091006	80	200	95	160	18	20	8
1209091001	100	220	114	180	18	22	8

бухта отрезок трубы в тубусе пакет коробка палета новинка скоро в продаже

* по специальному заказу - срок реализации до 4 недель | ** поставка по индивидуальному согласованию | *** до исчерпания запасов

Заглушка



ГРУППА: N

Размер [мм]	*	Код арт.			Ед.
16		1209025001	100	1000	шт.
20		1209025002	200	1000	шт.
25		1209025003	100	700	шт.
32		1209025004	50	500	шт.
40		1209025005	50	250	шт.
50		1209025006	-	170	шт.
63		1209025007	-	80	шт.
75		1209025008	-	50	шт.
90		1209025009	-	30	шт.
110		1209025000	-	20	шт.



Кран шаровый



ГРУППА: N

Размер [мм]	*	Код арт.			Ед.
20		1209278001	10	90	шт.
25		1209278002	10	50	шт.
32		1209278014	5	25	шт.
40		1209278003	5	15	шт.
50		1209278004	2	10	шт.
63		1209278005	2	8	шт.
75		1209278006	1	5	шт.



Запорный вентиль


ГРУППА: N

Размер [мм]	*	Код арт.			Ед.
20		1209280000	1	30	шт.
25		1209280001	1	30	шт.
32		1209280002	1	30	шт.



Запорный вентиль для скрытого монтажа с ручкой

ГРУППА: N

Размер [мм]	*	Код арт.			Ед.
20		1209280006	1	30	шт.
25		1209280007	1	30	шт.
32		1209280008	1	30	шт.





Внимание:

Вентили поставляются в комплекте с двумя пластмассовыми колпачками: красный - для маркировки горячей воды, а синий - для холодной воды.



Запорный вентиль для скрытого монтажа под декоративной крышкой

ГРУППА: N

Размер [мм]	*	Код арт.			Ед.
20		1209280003	1	30	шт.
25		1209280004	1	30	шт.
32		1209280005	1	30	шт.



 бухта  отрезок  трубы в тубусе  пакет  коробка  палета **N** новинка  скоро в продаже

* по специальному заказу - срок реализации до 4 недель | ** поставка по индивидуальному согласованию | *** до исчерпания запасов

Аксессуары

Хомут для трубы

ГРУППА: N

Размер [мм]	*	Код арт.			Ед.
16		1209107030	20	1000	шт.
20		1209107031	20	800	шт.
25		1209107032	20	700	шт.
32		1209107033	20	440	шт.
40		1209107034	20	300	шт.
50		1209107035	20	240	шт.
63		1209107036	20	120	шт.
75		1209107037	20	100	шт.
90		1209107038	10	60	шт.




Внимание:

Использовать только как подвижную опору.

Хомут одиночный с резиновым вкладышем

ГРУППА: A

Размер [мм]	*	Код арт.		Ед.
15-18		1700081025	100	шт.
20-23		1700081028	100	шт.
25-28		1700081029	100	шт.
32-36		1700081030	50	шт.
40-44		1700081031	50	шт.
47-52		1700081032	50	шт.
57-63		1700081034	50	шт.
74-78		1700081035	25	шт.
85-91		1700081036	25	шт.
108-112		1700081023	25	шт.




Внимание:

Хомут идет в комплекте с шурупом двухрезьбовым с фланцем (8×70) и распорным синтетическим дюбелем (Ø12).

Хомут двойной с резиновым вкладышем

ГРУППА: A

Размер [мм]	*	Код арт.		Ед.
15-18		1700081019	50	шт.
20-23		1700081020	50	шт.
25-28		1700081021	50	шт.
32-36		1700081022	50	шт.



Внимание:

Хомут идет в комплекте с шурупом двухрезьбовым с фланцем (8×70) и распорным синтетическим дюбелем (Ø12).



Плитка монтажная

ГРУППА: N

Расстояние (L) [мм]	*	Код арт.			Ед.
150		1209210000	30	150	шт.

Монтажная плитка 150 мм - общая длина плитки 215 мм, ширина 64 мм, глубина 6 мм.

бухта отрезок трубы в тубусе пакет коробка палета новинка скоро в продаже

* по специальному заказу - срок реализации до 4 недель | ** поставка по индивидуальному согласованию | *** до исчерпания запасов

Инструмент

Инструмент для зачистки труб stabiAL


ГРУППА: К

Размер [мм]	*	Код арт.		Ед.
16 / 20		1933267041	1	шт.
20 / 25		1933267043	1	шт.
25 / 32		1933267045	1	шт.
32 / 40		1933267047	1	шт.
50		1933267049	1	шт.
63		1933267051	1	шт.
75		1933267053	1	шт.
90		1933267055	1	шт.
110		1933267039	1	шт.



Лезвие для инструмента для зачистки труб stabiAL


ГРУППА: К

Диапазон [мм]	*	Код арт.		Ед.
16-110	*	1933267035	1	шт.



Ножницы для резки труб

ГРУППА: К

Диапазон [мм]	*	Код арт.		Ед.
16-40		1933267029	1	шт.



Труборез роликовый для PP

ГРУППА: К

Диапазон [мм]	*	Код арт.		Ед.
50-100		1933267032	1	шт.



 бухта
  отрезок
  трубы в тубусе
  пакет
  коробка
  палета
  новинка
  скоро в продаже

* по специальному заказу - срок реализации до 4 недель | ** поставка по индивидуальному согласованию | *** до исчерпания запасов



Стационарное устройство для сварки

ГРУППА: К

Диапазон [мм], мощность [Вт]	*	Код арт.		Ед.
63-110, 1600 Вт		1933267036	1	шт.

В состав комплекта входит:

- Устройство для сварки PZ-125
- Сварочный аппарат 1600 Вт
- Зажимные вкладыши для труб Ø 63 мм
- Зажимные вкладыши для труб Ø 75 мм
- Зажимные вкладыши для труб Ø 90 мм
- Зажимные вкладыши для труб Ø 110 мм
- Чемодан

Внимание:

Сварочные насадки не входят в состав комплекта!



Комплект инструмента для сварки KAN-therm

ГРУППА: К

Диапазон [мм], мощность [Вт]	*	Код арт.		Ед.
N 16-50, 800 Вт		1933267078	1	шт.
N 63-110, 1600 Вт		1933267079	1	шт.

В состав комплекта входит:

- Сварочный аппарат сетевой 800 Вт или 1600 Вт
- Подставка для сварочного аппарата
- Винт для крепления сварочных насадок
- Чемодан
- Комплект сварочных насадок 16-50 мм или 63-110 мм

Внимание:

Сварочные насадки для вварных седел не входят в состав комплекта.



Винт для крепления сварочных насадок - сервисный элемент ГРУППА: К

	*	Код арт.		Ед.
	*	1933267037	1	шт.



Нагревательные насадки для вварных седел

ГРУППА: К

Размер [мм]	*	Код арт.		Ед.
40		1933267004	1	шт.
50		1933267005	1	шт.
63		1933267006	1	шт.
75		1933267007	1	шт.
90		1933267008	1	шт.
110		1933267002	1	шт.

Внимание:

В состав комплекта входит насадка для фитинга и для трубы, а также крепежный винт (имбусовый).

Сварочные насадки для вварных седел не входят в состав стандартных комплектов для сварки (1933267078, 1933267079).

Сверло для монтажа сварных седел

ГРУППА: К

Размер [мм]	*	Код арт.		Ед.
25		1933267038	1	шт.



Резак-зачистка stabiAL для монтажа сварных седел


ГРУППА: К

Размер [мм]	*	Код арт.		Ед.
25		1933267074	1	шт.



Насадки сварочные

ГРУППА: К

Размер [мм]	*	Код арт.		Ед.
16		1933267011	1	шт.
20		1933267013	1	шт.
25		1933267015	1	шт.
32		1933267017	1	шт.
40		1933267019	1	шт.
50		1933267021	1	шт.
63		1933267023	1	шт.
75		1933267025	1	шт.
90		1933267027	1	шт.
110		1933267009	1	шт.





Install your **future**



SYSTEM **KAN-therm**

Steel

Традиционный материал
для современных решений

RU 23/07

Ø **12-108** мм

Оглавление

SYSTEM **KAN-therm** Steel

Трубы	113
Соединители	114
Аксессуары	128
Инструмент	130

SYSTEM KAN-therm Steel

Трубы

Труба из углеродистой стали - отрезок

ГРУППА: J

Размер [мм]	*	Код арт.			Ед.
12×1,2	*	1530207027	6	624	м
15×1,2		1530207028	6	1290	м
18×1,2		1530207029	6	1524	м
22×1,5		1530207030	6	1290	м
28×1,5		1530207031	6	624	м
35×1,5		1530207032	6	402	м
42×1,5		1530207033	6	402	м
54×1,5		1530207034	6	402	м
66,7×1,5		1530207036	6	228	м
76,1×2,0		1530207037	6	234	м
88,9×2,0		1530207038	6	114	м
108×2,0		1530207026	6	114	м

Внимание:



Рабочее давление зависит от транспортируемой среды, диапазона диаметров и инструментов, которыми выполняются соединения:

- 12-54 мм до 25 бар (инструмент Novopress с пресс-клещами и пресс-кольцами с профилем HP) - только в установках, заполненных водой.
- 12-108 мм до 16 бар (инструменты с пресс-клещами с профилем M). Не касается установок сжатого воздуха – смотрите условия эксплуатации в "Справочнике проектировщика и производителя работ".



Труба из углеродистой стали оцинкованная с двух сторон - отрезок

ГРУППА: J

Размер [мм]	*	Код арт.			Ед.
22×1,5		1530207012	6	360	м
28×1,5		1530207015	6	300	м
35×1,5		1530207017	6	180	м
42×1,5		1530207019	6	150	м
54×1,5		1530207021	6	90	м
76,1×2,0		1530207023	6	222	м
88,9×2,0		1530207011	6	222	м
108×2,0		1530207025	6	78	м



Соединители



Соединитель с РН

ГРУППА: I

Размер [мм]	*	Код арт.			Ед.
12 R $\frac{3}{8}$ "	*	1509045002	10	200	шт.
15 R $\frac{3}{8}$ "		1509045005	10	200	шт.
15 R $\frac{1}{2}$ "		1509045003	10	200	шт.
18 R $\frac{1}{2}$ "		1509045006	10	160	шт.
18 R $\frac{3}{4}$ "		1509045007	10	100	шт.
22 R $\frac{1}{2}$ "		1509045019	10	70	шт.
22 R $\frac{3}{4}$ "		1509045009	10	100	шт.
22 R1"		1509257031	10	60	шт.
28 R $\frac{3}{4}$ "		1509042021	10	60	шт.
28 R1"		1509045010	10	60	шт.
35 R1"		1509045020	10	40	шт.
35 R1 $\frac{1}{4}$ "		1509045012	5	40	шт.
42 R1 $\frac{1}{2}$ "		1509045013	4	24	шт.
54 R2"		1509045014	4	12	шт.
66,7 R2 $\frac{1}{2}$ "		1509042022	2	8	шт.
76,1 R2 $\frac{1}{2}$ "		1509045016	2	26	шт.
88,9 R3"		1509045017	2	20	шт.



Соединитель Steel/Groove

ГРУППА: I

Размер [мм]	*	Код арт.			Ед.
28 / 33,7		1509044019	10	30	шт.
35 / 42,4		1509044023	10	30	шт.
42 / 48,3		1509042024	5	20	шт.
54 / 60,3		1509042025	5	15	шт.
76,1		1509042026	2	2	шт.
88,9		1509042027	2	-	шт.
108 / 114		1509042023	2	2	шт.



Соединитель подвижной с РВ

ГРУППА: I



Размер [мм]	*	Код арт.			Ед.
22 Rp $\frac{1}{2}$ "		1509080013	10	60	шт.
22 Rp $\frac{3}{4}$ "		1509044020	10	60	шт.
28 Rp $\frac{1}{2}$ "		1509044021	10	40	шт.
28 Rp $\frac{3}{4}$ "		1509044022	10	40	шт.

бухта отрезок трубы в тубусе пакет коробка палета новинка скоро в продаже

* по специальному заказу - срок реализации до 4 недель | ** поставка по индивидуальному согласованию | *** до исчерпания запасов

Соединитель разъемный с РВ



ГРУППА: I

Размер [мм]	*	Код арт.			Ед.
15 Rp1/2"		1509050000	2	50	шт.
18 Rp1/2"		1509050004	2	60	шт.
22 Rp3/4"		1509050001	2	40	шт.
28 Rp1"		1509050002	2	30	шт.
35 Rp1 1/4"		1509050007	2	16	шт.
42 Rp1 1/2"		1509050008	2	12	шт.
54 Rp2"		1509050003	2	4	шт.



Соединитель разъемный с РН

ГРУППА: I

Размер [мм]	*	Код арт.			Ед.
15 R1/2"		1509272000	2	50	шт.
18 R1/2"		1509272006	2	60	шт.
22 R3/4"		1509272001	2	40	шт.
28 R1"		1509272002	2	30	шт.
35 R1 1/4"		1509272003	2	16	шт.
42 R1 1/2"		1509272004	2	12	шт.
54 R2"		1509272005	2	4	шт.



Соединитель с накидной гайкой типа Eurokonus



ГРУППА: I

Размер [мм]	*	Код арт.			Ед.
15 G3/4"		1509271000	10	100	шт.
18 G3/4"		1509271001	10	100	шт.









Соединитель с накидной гайкой с плоским уплотнением

ГРУППА: I

Размер [мм]	*	Код арт.			Ед.
15 G3/4"	*	1509106000	10	120	шт.
18 G3/4"	*	1509106001	10	100	шт.
22 G1"	*	1509106002	10	60	шт.
28 G1 1/4"	*	1509106003	10	40	шт.
35 G1 1/2"	*	1509106004	4	32	шт.
42 G1 3/4"	*	1509106005	4	12	шт.
54 G2 3/8"	*	1509106006	4	8	шт.



 бухта  отрезок  трубы в тубусе  пакет  коробка  палета  новинка  скоро в продаже

* по специальному заказу - срок реализации до 4 недель | ** поставка по индивидуальному согласованию | *** до исчерпания запасов



Соединитель с РВ

ГРУППА: I

Размер [мм]	*	Код арт.			Ед.
12 Rp1/2"	*	1509044001	10	130	шт.
15 Rp1/2"		1509044003	10	130	шт.
18 Rp1/2"		1509044005	10	120	шт.
18 Rp3/4"		1509044006	10	80	шт.
22 Rp1/2"		1509044008	10	100	шт.
22 Rp3/4"		1509044010	10	100	шт.
22 Rp1"		1509044007	10	40	шт.
28 Rp1/2"		1509044015	10	60	шт.
28 Rp3/4"		1509044014	10	60	шт.
28 Rp1"		1509044011	10	60	шт.
35 Rp1/2"		1509042002	10	40	шт.
35 Rp3/4"		1509044017	10	40	шт.
35 Rp1"		1509044000	10	40	шт.
35 Rp1 1/4"		1509044016	10	30	шт.
42 Rp1 1/2"		1509044012	4	24	шт.
54 Rp2"		1509044013	4	12	шт.



Соединитель ниппельный с РВ

ГРУППА: I

Размер [мм]	*	Код арт.			Ед.
12 Rp3/8"	*	1509076002	10	150	шт.
12 Rp1/2"	*	1509076000	10	150	шт.
15 Rp1/2"		1509076003	10	150	шт.
18 Rp1/2"		1509076004	10	150	шт.
18 Rp3/4"		1509076005	10	100	шт.
22 Rp1/2"		1509076006	10	70	шт.
22 Rp3/4"		1509076007	10	100	шт.



Муфта

ГРУППА: I

Размер [мм]	*	Код арт.			Ед.
12		1509245002	10	140	шт.
15		1509245003	10	140	шт.
18		1509245004	10	140	шт.
22		1509245006	10	80	шт.
28		1509245007	10	60	шт.
35		1509245008	5	40	шт.
42		1509245009	4	24	шт.
54		1509245010	4	16	шт.
66,7		1509245000	2	4	шт.
76,1		1509245011	4	24	шт.
88,9		1509245012	4	16	шт.
108		1509245001	2	10	шт.

Муфта редукционная

ГРУППА: I

Размер [мм]	*	Код арт.			Ед.
22 / 15		1509052000	10	140	шт.



Муфта надвижная

ГРУППА: I

Размер [мм]	*	Код арт.			Ед.
12	*	1509080001	10	140	шт.
15		1509080003	10	140	шт.
18		1509080004	10	100	шт.
22		1509080005	10	60	шт.
28		1509080006	5	40	шт.
35		1509080007	5	20	шт.
42		1509080008	4	16	шт.
54		1509080009	2	8	шт.
66,7		1509080014	2	4	шт.
76,1		1509080011	2	16	шт.
88,9		1509080012	2	6	шт.
108		1509080000	-	2	шт.



Отвод 90°

ГРУППА: I

Размер [мм]	*	Код арт.			Ед.
12	*	1509068005	10	150	шт.
15		1509068037	10	150	шт.
18		1509068038	10	90	шт.
22		1509068039	10	60	шт.
28		1509068040	5	30	шт.
35		1509068041	5	20	шт.
42		1509068042	2	8	шт.
54		1509068043	2	8	шт.
66,7		1509068049	1	2	шт.
76,1		1509068045	2	10	шт.
88,9		1509068047	2	8	шт.
108		1509068036	-	4	шт.





Отвод ниппельный 90°

ГРУППА: I

Размер [мм]	*	Код арт.			Ед.
12	*	1509068052	10	120	шт.
15		1509068053	10	120	шт.
18		1509068054	10	80	шт.
22		1509068055	10	60	шт.
28		1509068056	5	30	шт.
35		1509068058	5	20	шт.
42		1509068059	2	8	шт.
54		1509068060	2	6	шт.
66,7		1509068066	1	2	шт.
76,1		1509068062	2	12	шт.
88,9		1509068064	2	4	шт.
108		1509068050	2	4	шт.



Отвод 45°

ГРУППА: I

Размер [мм]	*	Код арт.			Ед.
15		1509068006	10	150	шт.
18		1509068007	10	120	шт.
22		1509068008	10	70	шт.
28		1509068009	10	40	шт.
35		1509068010	5	25	шт.
42		1509068011	4	16	шт.
54		1509068012	2	8	шт.
66,7		1509068018	1	2	шт.
76,1		1509068014	2	16	шт.
88,9		1509068016	2	8	шт.
108		1509068004	-	6	шт.



Отвод ниппельный 45°

ГРУППА: I

Размер [мм]	*	Код арт.			Ед.
15		1509068023	10	150	шт.
18		1509068024	10	120	шт.
22		1509068025	10	60	шт.
28		1509068026	10	40	шт.
35		1509068027	5	25	шт.
42		1509068028	4	16	шт.
54		1509068029	2	8	шт.
66,7		1509068019	1	2	шт.
76,1		1509068031	2	14	шт.
88,9		1509068033	2	12	шт.
108		1509068021	2	6	шт.

бухта
 отрезок
 трубы в тубусе
 пакет
 коробка
 палета
 новинка
 скоро в продаже

* по специальному заказу - срок реализации до 4 недель | ** поставка по индивидуальному согласованию | *** до исчерпания запасов

Тройник

ГРУППА: I

Размер [мм]	*	Код арт.			Ед.
12	*	1509257009	10	100	шт.
15		1509257010	10	80	шт.
18		1509257011	10	40	шт.
22		1509257012	10	40	шт.
28		1509257013	5	25	шт.
35		1509257014	5	15	шт.
42		1509257015	4	8	шт.
54		1509257016	2	6	шт.
66,7		1509257025	1	2	шт.
76,1		1509257018	2	8	шт.
88,9		1509257019	2	6	шт.
108		1509257008	2	2	шт.



 бухта
  отрезок
  трубы в тубусе
  пакет
  коробка
  палета
  новинка
  скоро в продаже

* по специальному заказу - срок реализации до 4 недель | ** поставка по индивидуальному согласованию | *** до исчерпания запасов



Тройник редуционный

ГРУППА: I

Размер [мм]	*	Код арт.			Ед.
12 / 15 / 12	*	1509260007	10	100	шт.
15 / 12 / 15	*	1509260009	10	100	шт.
15 / 18 / 15		1509257027	10	60	шт.
15 / 22 / 15		1509257028	10	60	шт.
18 / 12 / 18	*	1509260010	10	70	шт.
18 / 15 / 18		1509260011	10	60	шт.
18 / 22 / 18		1509257029	10	50	шт.
22 / 12 / 22	*	1509260012	10	50	шт.
22 / 15 / 22		1509260014	10	50	шт.
22 / 18 / 22		1509260015	10	50	шт.
22 / 28 / 22		1509257030	5	30	шт.
28 / 15 / 28		1509260017	5	30	шт.
28 / 18 / 28		1509260018	5	30	шт.
28 / 22 / 28		1509260020	5	30	шт.
35 / 15 / 35		1509260021	5	20	шт.
35 / 18 / 35		1509260022	5	20	шт.
35 / 22 / 35		1509260024	5	20	шт.
35 / 28 / 35		1509260025	5	20	шт.
42 / 22 / 42		1509260026	4	12	шт.
42 / 28 / 42		1509260027	4	12	шт.
42 / 35 / 42		1509260028	4	12	шт.
54 / 22 / 54		1509260029	2	8	шт.
54 / 28 / 54		1509260030	2	8	шт.
54 / 35 / 54		1509260031	2	8	шт.
54 / 42 / 54		1509260032	2	8	шт.
66,7 / 28 / 66,7		1509260054	1	2	шт.
66,7 / 35 / 66,7		1509260037	1	2	шт.
66,7 / 42 / 66,7		1509260055	1	2	шт.
66,7 / 54 / 66,7		1509260056	1	2	шт.
76,1 / 22 / 76,1		1509260038	2	14	шт.
76,1 / 28 / 76,1		1509260039	2	14	шт.
76,1 / 35 / 76,1		1509260040	2	14	шт.
76,1 / 42 / 76,1		1509260041	2	12	шт.
76,1 / 54 / 76,1		1509260044	2	8	шт.
76,1 / 66,7 / 76,1		1509260057	-	1	шт.
88,9 / 22 / 88,9		1509260045	2	8	шт.
88,9 / 28 / 88,9		1509260046	2	6	шт.
88,9 / 35 / 88,9		1509260047	2	6	шт.
88,9 / 42 / 88,9		1509260048	2	8	шт.
88,9 / 54 / 88,9		1509260049	2	6	шт.
88,9 / 66,7 / 88,9		1509260058	1	1	шт.
88,9 / 76,1 / 88,9		1509260052	2	6	шт.
108 / 22 / 108		1509260000	2	6	шт.
108 / 28 / 108		1509260001	2	4	шт.
108 / 35 / 108		1509260002	2	6	шт.
108 / 42 / 108		1509260003	2	6	шт.
108 / 54 / 108		1509260004	2	6	шт.
108 / 76,1 / 108		1509260005	2	4	шт.
108 / 88,9 / 108		1509260006	2	2	шт.

бухта
 отрезок
 трубы в тубусе
 пакет
 коробка
 палета
 новинка
 скоро в продаже

* по специальному заказу - срок реализации до 4 недель | ** поставка по индивидуальному согласованию | *** до исчерпания запасов

Тройник редукционный

ГРУППА: I

Размер [мм]	*	Код арт.			Ед.
22 / 15 / 15		1509260013	10	50	шт.
22 / 22 / 15		1509260016	10	50	шт.



Крестовина проходная



ГРУППА: I

Размер [мм]	*	Код арт.			Ед.
15		1509057002	5	40	шт.



Крестовина редукционная проходная

ГРУППА: I

Размер [мм]	*	Код арт.			Ед.
18 / 15		1509057004	5	40	шт.
22 / 15		1509057005	10	30	шт.
22 / 18		1509057006	10	30	шт.
28 / 15		1509057007	5	15	шт.
28 / 18		1509057008	5	15	шт.
28 / 22		1509057009	5	20	шт.



Крестовина

ГРУППА: I

Размер [мм]	*	Код арт.			Ед.
35	*	1509057025	2	8	шт.
42	*	1509057027	2	8	шт.
54	*	1509057029	-	4	шт.









Крестовина редукционная

ГРУППА: I

Размер [мм]	*	Код арт.			Ед.
35 / 28	*	1509057024	2	14	шт.
42 / 28	*	1509057026	2	8	шт.
54 / 28	*	1509057028	2	4	шт.



 бухта  отрезок  трубы в тубусе  пакет  коробка  палета  новинка  скоро в продаже

* по специальному заказу - срок реализации до 4 недель | ** поставка по индивидуальному согласованию | *** до исчерпания запасов



Тройник обводной

ГРУППА: I

Размер [мм]	*	Код арт.		Ед.
15		1509257003	10	шт.



Тройник редуционный обводной

ГРУППА: I

Размер (d1/d2) [мм]	*	Код арт.		Ед.
18 / 12	*	1509257000	10	шт.
18 / 15		1509257004	10	шт.
22 / 12	*	1509257005	10	шт.
22 / 15		1509257006	10	шт.
28 / 12	*	1509257002	10	шт.
28 / 15		1509257007	8	шт.



Крестовина обводная

ГРУППА: I

Размер [мм]	*	Код арт.		Ед.
12	*	1509057013	8	шт.
15		1509057017	8	шт.





Крестовина редуционная обводная

ГРУППА: I

Размер (d1/d2) [мм]	*	Код арт.		Ед.
15 / 12	*	1509057015	8	шт.
18 / 12	*	1509057000	8	шт.
18 / 15		1509057019	8	шт.
22 / 15		1509057021	6	шт.
28 / 12	*	1509057001	8	шт.
28 / 15		1509057022	6	шт.
35 / 15		1509057023	3	шт.

Переходник ниппельный

ГРУППА: I

Размер [мм]	*	Код арт.			Ед.
15 / 12	*	1509221019	10	200	шт.
18 / 12	*	1509221020	10	200	шт.
18 / 15		1509221021	10	200	шт.
22 / 12	*	1509221022	10	150	шт.
22 / 15		1509221023	10	140	шт.
22 / 18		1509221024	10	120	шт.
28 / 15		1509221025	10	70	шт.
28 / 18		1509221026	10	100	шт.
28 / 22		1509221027	10	80	шт.
35 / 22		1509221028	5	50	шт.
35 / 28		1509221029	5	60	шт.
42 / 22		1509221039	4	24	шт.
42 / 28		1509221040	4	24	шт.
42 / 35		1509221030	4	24	шт.
54 / 18		1509221031	4	16	шт.
54 / 22		1509221032	4	16	шт.
54 / 28		1509221033	4	16	шт.
54 / 35		1509221041	4	16	шт.
54 / 42		1509221034	4	16	шт.
66,7 / 28		1509221010	2	4	шт.
66,7 / 35		1509221011	2	4	шт.
66,7 / 42		1509221012	2	4	шт.
66,7 / 54		1509221013	2	4	шт.
76,1 / 42		1509221035	4	4	шт.
76,1 / 54		1509221036	4	40	шт.
76,1 / 66,7		1509221016	2	4	шт.
88,9 / 54		1509221037	4	32	шт.
88,9 / 66,7		1509221014	2	4	шт.
88,9 / 76,1		1509221038	4	16	шт.
108 / 66,7		1509221015	2	4	шт.
108 / 76,1		1509221017	2	10	шт.
108 / 88,9		1509221018	2	10	шт.









Отвод 90° с РВ

ГРУППА: I

Размер [мм]	*	Код арт.			Ед.
15 Rp ³ / ₈ "		1509069005	10	150	шт.
15 Rp ¹ / ₂ "		1509069004	10	100	шт.
18 Rp ¹ / ₂ "		1509069006	10	60	шт.
22 Rp ¹ / ₂ "		1509068000	10	24	шт.
22 Rp ³ / ₄ "		1509068001	10	50	шт.
28 Rp ¹ / ₂ "		1509069007	5	30	шт.
28 Rp ³ / ₄ "		1509069008	5	30	шт.
28 Rp1"		1509069009	5	30	шт.
35 Rp ¹ / ₂ "		1509069010	5	10	шт.
35 Rp ³ / ₄ "		1509069011	5	10	шт.
35 Rp1"		1509068002	5	20	шт.



 бухта  отрезок  трубы в тубусе  пакет  коробка  палета  новинка  скоро в продаже

* по специальному заказу - срок реализации до 4 недель | ** поставка по индивидуальному согласованию | *** до исчерпания запасов



Отвод 90° короткий с РВ

ГРУППА: I

Размер [мм]	*	Код арт.			Ед.
22 Rp1/2"	*	1509069012	10	50	шт.
28 Rp1/2"	*	1509069013	5	30	шт.
35 Rp1/2"	*	1509069014	5	10	шт.



Отвод 90° с РН

ГРУППА: I

Размер [мм]	*	Код арт.			Ед.
12 R3/8"	*	1509070000	10	150	шт.
15 R3/8"		1509070003	10	150	шт.
15 R1/2"		1509070002	10	100	шт.
18 R1/2"		1509070004	10	60	шт.
22 R3/4"		1509070005	10	50	шт.
28 R1"		1509070006	5	30	шт.
35 R1 1/4"		1509070007	5	10	шт.
42 R1 1/2"		1509070008	2	12	шт.
54 R2"		1509070009	2	8	шт.





Отвод 90° короткий с РН

ГРУППА: I

Размер [мм]	*	Код арт.			Ед.
12 R3/8"	*	1509070010	10	100	шт.
15 R3/8"		1509070013	10	100	шт.
15 R1/2"		1509070012	10	80	шт.
18 R1/2"		1509070014	10	80	шт.
22 R3/4"		1509070015	10	60	шт.

Тройник с РВ



ГРУППА: I

Размер [мм]	*	Код арт.			Ед.
15 Rp $\frac{1}{2}$ "		1509258004	10	70	шт.
18 Rp $\frac{1}{2}$ "		1509258005	10	50	шт.
18 Rp $\frac{3}{4}$ "		1509258006	10	50	шт.
22 Rp $\frac{1}{2}$ "		1509258008	10	50	шт.
22 Rp $\frac{3}{4}$ "		1509258007	10	40	шт.
28 Rp $\frac{1}{2}$ "		1509258009	5	30	шт.
28 Rp $\frac{3}{4}$ "		1509258010	5	30	шт.
28 Rp1"		1509257021	5	30	шт.
35 Rp $\frac{1}{2}$ "		1509258011	5	20	шт.
35 Rp $\frac{3}{4}$ "		1509258012	5	20	шт.
35 Rp1"		1509257022	5	20	шт.
42 Rp $\frac{1}{2}$ "		1509258014	4	16	шт.
42 Rp $\frac{3}{4}$ "		1509258015	4	12	шт.
42 Rp1"		1509257023	4	12	шт.
54 Rp $\frac{1}{2}$ "		1509258016	2	8	шт.
54 Rp $\frac{3}{4}$ "		1509258018	2	8	шт.
54 Rp1"		1509258000	2	8	шт.
66,7 Rp $\frac{3}{4}$ "		1509257024	1	2	шт.
76,1 Rp $\frac{3}{4}$ "		1509258020	2	12	шт.
88,9 Rp $\frac{3}{4}$ "		1509258021	2	8	шт.
108 Rp $\frac{3}{4}$ "		1509258001	2	2	шт.



Отступ



ГРУППА: I

Размер [мм]	*	Код арт.			Ед.
12	*	1509178000	10	80	шт.
15		1509022005	10	70	шт.
18		1509022006	10	60	шт.
22		1509022007	10	40	шт.
28		1509022008	5	20	шт.





Дуга 90°

ГРУППА: I

Размер [мм]	*	Код арт.			Ед.
12	*	1509011000	10	80	шт.
15		1509011002	10	70	шт.
18		1509011003	10	50	шт.
22		1509011004	10	30	шт.
28		1509011005	5	20	шт.
35		1509011007	2	8	шт.
42		1509011008	2	4	шт.
54		1509011009	-	2	шт.



 бухта
  отрезок
  трубы в тубусе
  пакет
  коробка
  палета
  новинка
  скоро в продаже

* по специальному заказу - срок реализации до 4 недель | ** поставка по индивидуальному согласованию | *** до исчерпания запасов



Заглушка

ГРУППА: I

Размер [мм]	*	Код арт.			Ед.
15		1509250002	20	80	шт.
18		1509250003	20	300	шт.
22		1509250004	10	150	шт.
28		1509250005	10	130	шт.
35		1509250006	5	75	шт.
42		1509250007	4	48	шт.
54		1509250008	4	32	шт.
66,7		1509250025	1	4	шт.
76,1		1509250010	2	20	шт.
88,9		1509250012	2	4	шт.
108		1509250001	2	4	шт.



Кран шаровый

ГРУППА: I

Размер [мм]	*	Код арт.			Ед.
N 15		1509278000	1	25	шт.
N 18		1509278001	1	25	шт.
N 22		1509278002	1	15	шт.
N 28		1509278003	1	10	шт.
N 35		1509278004	1	10	шт.
N 42		1509278005	1	7	шт.
N 54		1509278006	1	5	шт.

Шар выполнен из латуни CW617N.
Рабочее давление максимум 16 бар.
Гарантия 5 лет.



Кран шаровый с накидной гайкой с плоским уплотнением



ГРУППА: I

Размер [мм]	*	Код арт.			Ед.
N 15 G3/4"		1509278007	1	25	шт.
N 18 G3/4"		1509278008	1	25	шт.
N 22 G3/4"		1509278009	1	15	шт.
N 28 G1 1/4"		1509278010	1	10	шт.
N 35 G1 1/2"		1509278011	1	10	шт.
N 42 G1 3/4"		1509278012	1	7	шт.
N 54 G2 1/4"		1509278013	1	5	шт.

Шар выполнен из латуни CW617N.
Рабочее давление максимум 16 бар.
Гарантия 5 лет.

Фланец PN16

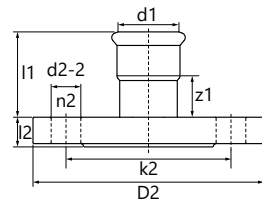
ГРУППА: I

Размер [мм]	*	Код арт.			Ед.
35		1509091000	1	6	шт.
42		1509091001	1	4	шт.
54		1509091002	1	2	шт.
66,7		1509091005	1	2	шт.
76,1		1509091003	1	4	шт.
88,9		1509091004	1	2	шт.
108		1509091010	1	2	шт.

Внимание:

Плоской прокладкой следует укомплектовывать по своему усмотрению.

Код арт.	Размер	l1	l2	z1	k2	D2	d2-2	n2
1509091000	35 DN32 PN16	52	18	26	100	140	18	4
1509091001	42 DN40 PN16	59	18	29	110	150	18	4
1509091002	54 DN50 PN16	69	18	34	125	165	18	4
1509091005	66,7 DN50 PN16	71	18	21	145	185	18	4
1509091003	76,1 DN65 PN16	94	18	39	145	185	18	4
1509091004	88,9 DN80 PN16	98	20	35	160	200	18	8
1509091010	108 DN100 PN16	94	20	17	180	220	18	8



Аксессуары



Прокладка O-Ring LBP EPDM Steel/Inox

ГРУППА: I

Размер [мм]	*	Код арт.			Ед.
12	*	1509182021	20	1000	шт.
15		1509182022	20	600	шт.
18		1509182023	20	500	шт.
22		1509182024	20	500	шт.
28		1509182025	20	400	шт.
35		1509182026	20	400	шт.
42		1509182027	20	300	шт.
54		1509182028	20	300	шт.

Внимание:

Уплотнительные прокладки O-Ring LBP EPDM могут быть использованы в системах KAN-therm Steel и Inox.



Прокладка O-Ring LBP FPM Viton Steel/Inox

ГРУППА: I

Размер [мм]	*	Код арт.			Ед.
15		1509182030	20	600	шт.
18		1509182029	20	500	шт.
22		1509182031	20	500	шт.
28		1509182032	20	400	шт.
35		1509182033	20	400	шт.
42		1509182034	20	300	шт.
54		1509182035	20	300	шт.

Внимание:

Уплотнительные прокладки O-Ring LBP FPM/Viton могут быть использованы в системах KAN-therm Steel и Inox. Не применять в системах горячего водоснабжения.



Прокладка O-Ring EPDM Steel/Inox

ГРУППА: I

Размер [мм]	*	Код арт.			Ед.
66,7		1609182007	5	100	шт.
76,1		1609182023	5	100	шт.
88,9		1609182024	5	100	шт.
108		1609182025	5	50	шт.



Прокладка O-Ring FPM Viton Steel/Inox

ГРУППА: I

Размер [мм]	*	Код арт.			Ед.
66,7		1609182015	5	100	шт.
76,1		1609182020	5	100	шт.
88,9		1609182021	5	100	шт.
108		1609182022	5	50	шт.

Внимание:

Не применять в системах горячего водоснабжения.

бухта отрезок трубы в тубусе пакет коробка палета новинка скоро в продаже

* по специальному заказу - срок реализации до 4 недель | ** поставка по индивидуальному согласованию | *** до исчерпания запасов

Прокладка плоская FPM Viton Steel/Inox

ГРУППА: I



Размер [мм]	*	Код арт.			Ед.
15-18		1509237000	20	500	шт.
22		1509237001	20	500	шт.
28		1509237002	20	400	шт.
35		1509237003	20	400	шт.
42		1509237004	20	300	шт.
54		1509237005	20	300	шт.

Внимание:

Плоские прокладки FPM/Viton могут быть использованы в системах KAN-therm Steel и Inox.
Прокладка для соединителей разъемных, с накидной гайкой системы KAN-therm Steel и Inox.
Не применять в системах горячего водоснабжения.

Инструмент



Трубрез роликовый для труб

ГРУППА: К

Диапазон [мм]	*	Код арт.		Ед.
12-54		1948267025	1	шт.
35-108		1948267027	1	шт.



Режущий диск к роликовому трубрезу для труб

ГРУППА: К

Диапазон [мм]	*	Код арт.		Ед.
12-108		1941267037	1	шт.

Предназначен для роликовых трубрезов с кодами 1948267025, 1948267027.



Режущий диск к станку для резки труб

ГРУППА: К

Диапазон [мм]	*	Код арт.		Ед.
22-168,3		1941267041	1	шт.

Предназначен для станка для резки труб с кодами 1948183001, 1948267034.



Подпорка под трубу к станку для резки труб

ГРУППА: К

Диапазон [мм]	*	Код арт.		Ед.
		1948267029	1	шт.

Фаскосниматель для труб

ГРУППА: К

Диапазон [мм]	*	Код арт.		Ед.
12-54		1948267015	1	шт.



Комплект инструмента - фаскосниматель и труборез

ГРУППА: К

Диапазон [мм]	*	Код арт.		Ед.
12-54	*	1948267023	1	к-т

В состав комплекта входит:

- 1948267025 - труборез роликовый для стальных труб 12-54 мм
- 1948267015 - фаскосниматель 12-54 мм
- 1941267129 - чемодан



Пресс сетевой REMS Power-Press ACC

ГРУППА: К

Диапазон [мм]	*	Код арт.		Ед.
12-54		1936267219	1	шт.

Внимание:

Пресс продается в комплекте с чемоданом.
В комплект не входят пресс-клещи.



Пресс сетевой REMS Power-Press SE Basic Pack

ГРУППА: К

Диапазон [мм]	*	Код арт.		Ед.
12-54		1936267160	1	шт.

Внимание:

Пресс продается в комплекте с чемоданом.
В комплект не входят пресс-клещи.



Пресс аккумуляторный REMS Akku Press

ГРУППА: К

Диапазон [мм]	*	Код арт.		Ед.
12-54		1936267152	1	шт.

Внимание:

Пресс продается в чемодане в комплекте с аккумулятором и зарядным устройством.
В комплект не входят пресс-клещи.



 бухта  отрезок  трубы в тубусе  пакет  коробка  палета  новинка  скоро в продаже

* по специальному заказу - срок реализации до 4 недель | ** поставка по индивидуальному согласованию | *** до исчерпания запасов



Пресс-клещи с профилем "М" REMS

ГРУППА: К

Размер [мм]	*	Код арт.		Ед.
12		1948267046	1	шт.
15		1948267048	1	шт.
18		1948267052	1	шт.
22		1948267056	1	шт.
28		1948267061	1	шт.
35		1948267065	1	шт.
42		1948267067	1	шт.
54		1948267069	1	шт.

Внимание:

Пресс-клещи совместимы с прессами Power-Press SE, Akku-Press, Power-Press ACC.



Комплект пресс-клещей с профилем "М" REMS

ГРУППА: К

Диапазон [мм]	*	Код арт.		Ед.
42-54		1948267130	1	к-т

В состав комплекта входит:

- 1948267067 - пресс-клещи "М" для диаметра 42 мм
- 1948267069 - пресс-клещи "М" для диаметра 54 мм
- чемодан

Пресс-клещи совместимы с прессами Power-Press SE, Akku-Press, Power-Press ACC.



Комплект инструмента REMS - пресс сетевой Power-Press SE и пресс-клещи с профилем "М"

ГРУППА: К

Диапазон [мм]	*	Код арт.		Ед.
15-35		1948267033	1	к-т

В состав комплекта входит:

- 1936267160 - пресс сетевой REMS Power-Press SE
- 1948267048 - пресс-клещи "М" для диаметра 15 мм
- 1948267052 - пресс-клещи "М" для диаметра 18 мм
- 1948267056 - пресс-клещи "М" для диаметра 22 мм
- 1948267061 - пресс-клещи "М" для диаметра 28 мм
- 1948267065 - пресс-клещи "М" для диаметра 35 мм
- чемодан



Комплект инструмента Novopress - пресс аккумуляторный АСО103 ВТ и пресс-клещи с профилем "М"

ГРУППА: К

Диапазон [мм]	*	Код арт.		Ед.
15-28	*	1948055008	1	шт.

В состав комплекта входит:

- пресс аккумуляторный - 1 шт.
- 1948267093 - Пресс-клещи M15 для пресса - 1 шт.
- 1948267095 - Пресс-клещи M18 для пресса - 1 шт.
- 1942121002 - Пресс-клещи M22 для пресса - 1 шт.
- 1948267097 - Пресс-клещи M28 для пресса - 1 шт.
- 1938267047 - Зарядное устройство - 1 шт.
- 1938267002 - Аккумулятор 2 Ah - 2 шт.
- Чемодан

Пресс сетевой Novopress EFP203

ГРУППА: К

Диапазон [мм]	*	Код арт.		Ед.
12-54		1948267210	1	шт.

Внимание:

Пресс продается в комплекте с пластмассовым чемоданом.



Пресс аккумуляторный Novopress ACO203XL BT

ГРУППА: К

Диапазон [мм]	*	Код арт.		Ед.
12-108		1948267181	1	шт.


В состав комплекта входит:

- Пресс аккумуляторный - 1 шт.
- Аккумулятор 18 В / 5.0Ah Li-Ion Milwaukee - 2 шт.
- Зарядное устройство - 1 шт.
- Смазка - 1 шт.
- Чемодан пластмассовый



Пресс-клещи PB2 с профилем "М" Novopress

ГРУППА: К

Размер [мм]	*	Код арт.		Ед.
12		1948267134	1	шт.
15		1948267135	1	шт.
18		1948267137	1	шт.
22		1948267139	1	шт.
28		1948267141	1	шт.
35		1948267143	1	шт.


Внимание:

Пресс-клещи совместимы с прессами EFP203 и ACO203XL.



Пресс-кольцо Snap On с профилем "М" Novopress

ГРУППА: К

Размер [мм]	*	Код арт.		Ед.
42		1948267119	1	шт.
54		1948267121	1	шт.
66,7	*	1948267089	1	шт.
76,1		1948267145	1	шт.
88,9		1948267044	1	шт.
108		1948267038	1	шт.

Внимание:

Пресс-кольцо для диаметров 66,7, 76,1 и 88,9 мм использовать с адаптером ZB221 для ACO203XL.
 Пресс-кольцо для диаметра 66,7 мм использовать с адаптером ZB323 для ECO301.
 Пресс-кольцо для диаметра 108 мм использовать с адаптером ZB221 и ZB222 для ACO203XL.





Пресс-кольцо HP Snap On для прессы Novopress ECO301, ACO203XL, EFP203

ГРУППА: К

Размер [мм]	*	Код арт.		Ед.
35	*	1948267124	1	шт.
42	*	1948267126	1	шт.
54	*	1948267128	1	шт.

Внимание:

Пресс-кольцо для диаметров 35 - 54 мм с прессом ECO301 использовать с адаптером ZB303.

Пресс-кольцо для диаметров 35 - 54 мм с прессом ACO203XL и EFP203 использовать с адаптером ZB203.



Адаптер Novopress ZB203

ГРУППА: К

Диапазон [мм]	*	Код арт.		Ед.
35-54		1948267000	1	шт.

Внимание:

Адаптер для прессов EFP203 и ACO203XL.

Press: 50-63 мм

Steel & Inox: 35-54 мм

Copper: 42-54 мм



Адаптер Novopress ZB221

ГРУППА: К

Диапазон [мм]	*	Код арт.		Ед.
66,7-108		1948267005	1	шт.

Внимание:

Адаптер для прессы ACO203XL.

В случае диаметра 108 мм адаптер ZB221 служит для выполнения первого этапа обжима, а адаптер ZB222 - для второго этапа.



Адаптер Novopress ZB222

ГРУППА: К

Диапазон [мм]	*	Код арт.		Ед.
66,7-108		1948267007	1	шт.

Внимание:

Адаптер для прессы ACO203XL.

В случае диаметра 108 мм адаптер ZB221 служит для выполнения первого этапа обжима, а адаптер ZB222 - для второго этапа.



Пресс аккумуляторный Novopress ACO403

ГРУППА: К

Диапазон [мм]	*	Код арт.		Ед.
76,1-108		1948267209	1	шт.

В состав комплекта входит:

- Пресс аккумуляторный - 1 шт.
- Аккумулятор 18В / 5.0Ah Li-Ion Milwaukee - 2 шт.
- Зарядное устройство - 1 шт.
- Смазка - 1 шт.
- Чемодан пластмассовый

бухта отрезок трубы в тубусе пакет коробка палета новинка скоро в продаже

* по специальному заказу - срок реализации до 4 недель | ** поставка по индивидуальному согласованию | *** до исчерпания запасов

Пресс-кольцо НР с профилем "М" Novopress

ГРУППА: К

Размер [мм]	*	Код арт.		Ед.
76,1	*	1948267100	1	шт.
88,9	*	1948267102	1	шт.
108	*	1948267098	1	шт.

Внимание:

Пресс-кольцо совместимо с прессами АСО401 и АСО403.



 бухта  отрезок  трубы в тубусе  пакет  коробка  палета  новинка  скоро в продаже

* по специальному заказу - срок реализации до 4 недель | ** поставка по индивидуальному согласованию | *** до исчерпания запасов



Install your **future**



SYSTEM **KAN-therm**

Inox

Качество, эстетичность
и безопасность на долгие годы

RU 23/07

Ø **12-168,3** мм

Оглавление

SYSTEM **KAN-therm** Inox

Трубы	139
Соединители	141
Аксессуары	154
Инструмент	156

SYSTEM KAN-therm Inox

Трубы

Труба из нержавеющей стали 1.4404 - отрезок

ГРУППА: Н

Размер [мм]	*	Код арт.			Ед.
12×1,0	**	1629194065	6	1014	м
15×1,0		1629194001	6	762	м
18×1,0		1629194002	6	366	м
22×1,2		1629194003	6	762	м
28×1,2		1629194004	6	546	м
35×1,5		1629194005	6	546	м
42×1,5		1629194006	6	546	м
54×1,5		1629194007	6	114	м
76,1×2,0		1629194008	6	144	м
88,9×2,0		1629194009	6	96	м
108×2,0		1629194000	6	78	м
139,7×2,0	**	1629194035	6	60	м
168,3×2,0	**	1629194036	6	54	м



Внимание:

Рабочее давление зависит от транспортируемой среды, диапазона диаметров и инструментов, которыми выполняются соединения:








- 12-108 мм до 25 бар (инструмент Novopress с пресс-клещами и пресс-кольцами с профилем НР) - только в установках, заполненных водой.
- 12-168,3 мм до 16 бар (инструменты с пресс-клещами с профилем М). Не касается установок сжатого воздуха – смотрите условия эксплуатации в "Справочнике проектировщика и производителя работ".

Труба из нержавеющей стали 1.4301 - отрезок

ГРУППА: Н

Размер [мм]	*	Код арт.			Ед.
15×1,0		1629194048	6	762	м
18×1,0		1629194049	6	366	м
22×1,2		1629194050	6	366	м
28×1,2		1629194051	6	222	м
35×1,5		1629194052	6	222	м
42×1,5		1629194053	6	114	м
54×1,5		1629194054	6	114	м
76,1×2,0		1629194055	6	144	м
88,9×2,0		1629194056	6	96	м
108×2,0		1629194047	6	78	м



 бухта  отрезок  трубы в тубусе  пакет  коробка  палета  новинка  скоро в продаже

* по специальному заказу - срок реализации до 4 недель | ** поставка по индивидуальному согласованию | *** до исчерпания запасов



Труба из нержавеющей стали 1.4521 - отрезок

ГРУППА: Н

Размер [мм]	*	Код арт.			Ед.
15×1,0		1629194021	6	762	м
18×1,0		1629194023	6	366	м
22×1,2		1629194025	6	366	м
28×1,2		1629194027	6	222	м
35×1,5		1629194029	6	222	м
42×1,5		1629194031	6	114	м
54×1,5		1629194033	6	114	м
76,1×2,0		1629194066	6	144	м
88,9×2,0		1629194067	6	96	м
108×2,0		1629194068	6	78	м

Внимание:

Рабочее давление зависит от транспортируемой среды, диапазона диаметров и инструментов, которыми выполняются соединения:

- 15-108 мм до 25 бар (инструмент Novopress с пресс-клещами и пресс-кольцами с профилем НР) - только в установках, заполненных водой.
- 15-108 мм до 16 бар (инструменты с пресс-клещами с профилем М). Не касается установок сжатого воздуха – смотрите условия эксплуатации в "Справочнике проектировщика и производителя работ".

Соединители

Соединитель с РВ



ГРУППА: G

Размер [мм]	*	Код арт.			Ед.
12 Rp ³ / ₈ "		1609042026	10	50	шт.
12 Rp ¹ / ₂ "		1609042025	10	50	шт.
15 Rp ¹ / ₂ "		1609042000	10	130	шт.
15 Rp ³ / ₄ "		1609042001	10	90	шт.
18 Rp ¹ / ₂ "		1609042002	10	120	шт.
18 Rp ³ / ₄ "		1609042003	10	80	шт.
22 Rp ¹ / ₂ "		1609042005	10	100	шт.
22 Rp ³ / ₄ "		1609042006	10	100	шт.
22 Rp1"		1609042004	10	60	шт.
28 Rp ¹ / ₂ "		1609042027	10	40	шт.
28 Rp ³ / ₄ "		1609042009	10	40	шт.
28 Rp1"		1609042007	10	60	шт.
28 Rp1 ¹ / ₄ "		1609042008	10	30	шт.
35 Rp1"		1609042012	10	20	шт.
35 Rp1 ¹ / ₄ "		1609042011	10	30	шт.
35 Rp1 ¹ / ₂ "		1609042010	10	20	шт.
42 Rp1 ¹ / ₄ "		1609042014	4	12	шт.
42 Rp1 ¹ / ₂ "		1609042013	4	24	шт.
54 Rp1 ¹ / ₂ "		1609042015	4	12	шт.
54 Rp2"		1609042016	4	12	шт.






Соединитель с РН

ГРУППА: G

Размер [мм]	*	Код арт.			Ед.
12 R ³ / ₈ "		1609045042	10	50	шт.
12 R ¹ / ₂ "		1609045041	10	50	шт.
15 R ¹ / ₂ "		1609045004	10	200	шт.
15 R ³ / ₄ "		1609045005	10	80	шт.
18 R ¹ / ₂ "		1609045006	10	160	шт.
18 R ³ / ₄ "		1609045007	10	100	шт.
22 R ¹ / ₂ "		1609045009	10	70	шт.
22 R ³ / ₄ "		1609045010	10	100	шт.
22 R1"		1609045008	10	60	шт.
28 R ³ / ₄ "		1609045013	10	50	шт.
28 R1"		1609045012	10	60	шт.
28 R1 ¹ / ₄ "		1609045011	10	30	шт.
35 R1"		1609045015	10	40	шт.
35 R1 ¹ / ₄ "		1609045016	5	40	шт.
35 R1 ¹ / ₂ "		1609045014	10	20	шт.
42 R1 ¹ / ₄ "		1609045018	4	12	шт.
42 R1 ¹ / ₂ "		1609045017	4	24	шт.
54 R1 ¹ / ₂ "		1609045019	4	16	шт.
54 R2"		1609045020	4	12	шт.
76,1 R2 ¹ / ₂ "		1609045002	2	20	шт.
88,9 R3"		1609045003	2	20	шт.



 бухта
  отрезок
  трубы в тубусе
  пакет
  коробка
  палета
  новинка
  скоро в продаже

* по специальному заказу - срок реализации до 4 недель | ** поставка по индивидуальному согласованию | *** до исчерпания запасов



Соединитель Inox/Groove

ГРУППА: G

Размер [мм]	*	Код арт.			Ед.
28 / 33,7		1609042030	10	30	шт.
35 / 42,4		1609042031	10	30	шт.
42 / 48,3		1609042032	5	20	шт.
54 / 60,3		1609042033	5	15	шт.
76,1		1609042034	2	30	шт.
88,9		1609042035	2	30	шт.
108 / 114		1609042028	2	30	шт.



Соединитель подвижной с РВ

ГРУППА: G

Размер [мм]	*	Код арт.			Ед.
22 Rp½"		1609042037	10	60	шт.
22 Rp¾"		1609042038	10	60	шт.
28 Rp½"		1609042039	10	40	шт.
28 Rp¾"		1609042040	10	40	шт.



Соединитель разъемный с РВ

ГРУППА: G

Размер [мм]	*	Код арт.			Ед.
15 Rp½"		1609271000	2	60	шт.
15 Rp¾"		1609271001	2	40	шт.
18 Rp½"		1609271002	2	40	шт.
18 Rp¾"		1609271003	2	40	шт.
22 Rp¾"		1609271010	2	40	шт.
22 Rp1"		1609271004	2	30	шт.
28 R1"		1609271011	2	26	шт.
35 R1¼"		1609271012	1	20	шт.
42 R1½"		1609271013	2	8	шт.
54 Rp2"		1609271009	2	4	шт.



Соединитель разъемный с РН

ГРУППА: G

Размер [мм]	*	Код арт.			Ед.
15 R½"		1609272000	2	50	шт.
15 R¾"		1609272011	2	60	шт.
18 R½"		1609272012	2	60	шт.
18 R¾"		1609272003	2	60	шт.
22 R½"		1609272005	2	40	шт.
22 R¾"		1609272013	2	40	шт.
22 R1"		1609272004	2	30	шт.
28 R1"		1609272014	2	30	шт.
35 R1¼"		1609272015	2	16	шт.
42 R1½"		1609272009	2	12	шт.
54 R2"		1609272016	2	4	шт.

бухта
 отрезок
 трубы в тубусе
 пакет
 коробка
 палета
 новинка
 скоро в продаже

* по специальному заказу - срок реализации до 4 недель | ** поставка по индивидуальному согласованию | *** до исчерпания запасов

Соединитель разъемный

ГРУППА: G

Размер [мм]	*	Код арт.			Ед.
15		1609271021	2	50	шт.
18		1609271022	2	60	шт.
22		1609271023	2	40	шт.
28		1609271024	2	30	шт.
35		1609271025	1	16	шт.
42		1609271026	2	12	шт.
54		1609271027	2	4	шт.



Соединитель с накидной гайкой с плоским уплотнением

ГРУППА: G

Размер [мм]	*	Код арт.			Ед.
15 G $\frac{3}{4}$ "		1609271014	10	120	шт.
18 G $\frac{3}{4}$ "		1609271015	10	100	шт.
22 G1"		1609271016	10	60	шт.
28 G1 $\frac{1}{4}$ "		1609271017	10	40	шт.
35 G1 $\frac{1}{2}$ "		1609271018	4	32	шт.
42 G1 $\frac{1}{4}$ "		1609271019	4	12	шт.
54 G2 $\frac{3}{8}$ "		1609271020	4	8	шт.



Муфта

ГРУППА: G

Размер [мм]	*	Код арт.			Ед.
12	**	1609245002	10	70	шт.
15		1609245003	10	140	шт.
18		1609245004	10	140	шт.
22		1609245012	10	80	шт.
28		1609245013	10	60	шт.
35		1609245014	5	40	шт.
42		1609245015	4	24	шт.
54		1609245016	4	16	шт.
76,1		1609245010	4	24	шт.
88,9		1609245011	4	8	шт.
108		1609245000	2	10	шт.
139,7	**	1609245017	-	1	шт.
168,3	**	1609245018	-	1	шт.











Муфта надвижная

ГРУППА: G

Размер [мм]	*	Код арт.			Ед.
15		1609080001	10	140	шт.
18		1609080002	10	100	шт.
22		1609080003	10	60	шт.
28		1609080004	10	40	шт.
35		1609080005	5	20	шт.
42		1609080010	4	16	шт.
54		1609080007	2	8	шт.
76,1		1609080008	2	2	шт.
88,9		1609080009	2	2	шт.
108		1609080000	2	2	шт.



 бухта  отрезок  трубы в тубусе  пакет  коробка  палета  новинка  скоро в продаже

* по специальному заказу - срок реализации до 4 недель | ** поставка по индивидуальному согласованию | *** до исчерпания запасов



Отвод 90°

ГРУППА: G

Размер [мм]	*	Код арт.			Ед.
12	**	1609068149	10	70	шт.
15		1609068150	10	150	шт.
18		1609068151	10	90	шт.
22		1609068152	10	60	шт.
28		1609068115	5	30	шт.
35		1609068153	5	20	шт.
42		1609068154	2	8	шт.
54		1609068155	2	8	шт.
76,1		1609068125	2	12	шт.
88,9		1609068128	2	8	шт.
108		1609068107	2	4	шт.
139,7	**	1609068156	-	1	шт.
168,3	**	1609068157	-	1	шт.



Отвод nippleный 90°

ГРУППА: G

Размер [мм]	*	Код арт.			Ед.
12		1609068142	10	60	шт.
15		1609068143	10	120	шт.
18		1609068144	10	60	шт.
22		1609068133	5	60	шт.
28		1609068145	5	30	шт.
35		1609068146	5	10	шт.
42		1609068147	2	8	шт.
54		1609068148	2	6	шт.
76,1		1609068139	2	10	шт.
88,9		1609068141	2	8	шт.
108		1609068130	-	1	шт.
N 139,7	*	1609068194	-	1	шт.
N 168,3	*	1609068195	-	1	шт.



Отвод 45°

ГРУППА: G

Размер [мм]	*	Код арт.			Ед.
15		1609068079	10	150	шт.
18		1609068080	10	120	шт.
22		1609068051	10	70	шт.
28		1609068052	10	40	шт.
35		1609068081	5	25	шт.
42		1609068082	2	16	шт.
54		1609068083	2	8	шт.
76,1		1609068057	-	8	шт.
88,9		1609068059	-	2	шт.
108		1609068048	2	2	шт.
139,7	**	1609068084	-	1	шт.
168,3	**	1609068085	-	1	шт.

бухта
 отрезок
 трубы в тубусе
 пакет
 коробка
 палета
 N новинка
 скоро в продаже

* по специальному заказу - срок реализации до 4 недель | ** поставка по индивидуальному согласованию | *** до исчерпания запасов

Отвод ниппельный 45°

ГРУППА: G

Размер [мм]	*	Код арт.			Ед.
15		1609068073	10	150	шт.
18		1609068074	10	120	шт.
22		1609068075	10	60	шт.
28		1609068076	10	40	шт.
35		1609068066	5	25	шт.
42		1609068077	4	16	шт.
54		1609068078	2	8	шт.
76,1		1609068070	-	16	шт.
88,9		1609068072	-	8	шт.
108		1609068061	2	4	шт.
N 139,7	*	1609068192	-	1	шт.
N 168,3	*	1609068193	-	1	шт.



Тройник

ГРУППА: G



Размер [мм]	*	Код арт.			Ед.
12	**	1609257045	10	60	шт.
15		1609257002	10	80	шт.
18		1609257046	10	40	шт.
22		1609257005	10	40	шт.
28		1609257047	5	25	шт.
35		1609257048	5	15	шт.
42		1609257049	4	8	шт.
54		1609257050	2	6	шт.
76,1		1609257010	2	6	шт.
88,9		1609257011	2	6	шт.
108		1609257000	-	2	шт.
139,7	**	1609257001	-	1	шт.
168,3	**	1609257003	-	1	шт.











Тройник редуционный

ГРУППА: G



Размер [мм]	*	Код арт.			Ед.
18 / 15 / 18		1609260014	10	60	шт.
22 / 15 / 22		1609260046	10	50	шт.
22 / 18 / 22		1609260047	10	50	шт.
28 / 15 / 28		1609260048	5	30	шт.
28 / 18 / 28		1609260049	10	30	шт.
28 / 22 / 28		1609260050	5	30	шт.
35 / 15 / 35		1609260020	5	20	шт.
35 / 18 / 35		1609260021	5	20	шт.
35 / 22 / 35		1609260022	5	20	шт.
35 / 28 / 35		1609260051	5	20	шт.
42 / 22 / 42		1609260024	4	12	шт.
42 / 28 / 42		1609260052	4	12	шт.
42 / 35 / 42		1609260053	4	12	шт.
54 / 22 / 54		1609260054	2	8	шт.
54 / 28 / 54		1609260030	2	8	шт.
54 / 35 / 54		1609260055	2	8	шт.
54 / 42 / 54		1609260032	2	8	шт.
76,1 / 22 / 76,1		1609260035	-	2	шт.
76,1 / 28 / 76,1		1609260036	-	2	шт.
76,1 / 35 / 76,1		1609260037	2	10	шт.
76,1 / 42 / 76,1		1609260038	2	2	шт.
76,1 / 54 / 76,1		1609260039	2	2	шт.
88,9 / 22 / 88,9		1609260040	-	2	шт.
88,9 / 28 / 88,9		1609260041	-	2	шт.
88,9 / 35 / 88,9		1609260042	-	2	шт.
88,9 / 42 / 88,9		1609260043	2	2	шт.
88,9 / 54 / 88,9		1609260044	-	8	шт.
88,9 / 76,1 / 88,9		1609260045	2	2	шт.
108 / 22 / 108		1609260000	-	2	шт.
108 / 28 / 108		1609260001	-	2	шт.
108 / 35 / 108		1609260002	-	4	шт.
108 / 42 / 108		1609260003	-	2	шт.
108 / 54 / 108		1609260004	-	2	шт.
108 / 76,1 / 108		1609260005	-	2	шт.
108 / 88,9 / 108		1609260006	-	2	шт.
139,7 / 76,1 / 139,7	**	1609260008	-	1	шт.
139,7 / 88,9 / 139,7	**	1609260009	-	1	шт.
139,7 / 108 / 139,7	**	1609260007	-	1	шт.
168,3 / 76,1 / 168,3	**	1609260012	-	1	шт.
168,3 / 88,9 / 168,3	**	1609260013	-	1	шт.
168,3 / 108 / 168,3	**	1609260010	-	1	шт.
168,3 / 139,7 / 168,3	**	1609260011	-	1	шт.

 бухта
  отрезок
  трубы в тубусе
  пакет
  коробка
  палета
  новинка
  скоро в продаже

* по специальному заказу - срок реализации до 4 недель | ** поставка по индивидуальному согласованию | *** до исчерпания запасов

Переходник ниппельный

ГРУППА: G

Размер [мм]	*	Код арт.			Ед.
15 / 12	**	1609220000	10	200	шт.
18 / 15		1609221003	10	200	шт.
22 / 15		1609221023	10	140	шт.
22 / 18		1609221024	10	120	шт.
28 / 15		1609221025	10	70	шт.
28 / 18		1609221007	10	100	шт.
28 / 22		1609221026	10	80	шт.
35 / 15		1609221027	5	50	шт.
35 / 18		1609221028	5	50	шт.
35 / 22		1609221029	5	50	шт.
35 / 28		1609221030	5	60	шт.
42 / 15		1609221031	5	30	шт.
42 / 18		1609221032	5	30	шт.
42 / 22		1609221033	4	24	шт.
42 / 28		1609221034	4	24	шт.
42 / 35		1609221035	4	24	шт.
54 / 15		1609221036	4	16	шт.
54 / 18		1609221037	4	16	шт.
54 / 22		1609221015	4	16	шт.
54 / 28		1609221016	4	16	шт.
54 / 35		1609221038	4	16	шт.
54 / 42		1609221039	4	16	шт.
76,1 / 42		1609221019	4	4	шт.
76,1 / 54		1609221020	4	32	шт.
88,9 / 54		1609221021	4	4	шт.
88,9 / 76,1		1609221022	4	4	шт.
108 / 54		1609221000	2	2	шт.
108 / 76,1		1609221001	2	2	шт.
108 / 88,9		1609221002	2	10	шт.
139,7 / 88,9	**	1609221041	-	1	шт.
139,7 / 108	**	1609221040	-	1	шт.
168,3 / 88,9	**	1609221044	-	1	шт.
168,3 / 108	**	1609221042	-	1	шт.
168,3 / 139,7	**	1609221043	-	1	шт.











Отвод 90° с РВ

ГРУППА: G

Размер [мм]	*	Код арт.			Ед.
15 Rp½"		1609068000	10	80	шт.
18 Rp½"		1609068001	10	90	шт.
22 Rp½"		1609068003	10	50	шт.
22 Rp¾"		1609068002	10	50	шт.
28 Rp½"		1609068009	5	30	шт.
28 Rp¾"		1609068005	5	30	шт.
28 Rp1"		1609068008	10	30	шт.
35 Rp½"		1609068011	5	10	шт.
35 Rp¾"		1609068007	5	10	шт.
35 Rp1"		1609068010	5	10	шт.
35 Rp1¼"		1609068012	5	10	шт.



 бухта  отрезок  трубы в тубусе  пакет  коробка  палета  новинка  скоро в продаже

* по специальному заказу - срок реализации до 4 недель | ** поставка по индивидуальному согласованию | *** до исчерпания запасов



Отвод ниппельный 90° с РВ

ГРУППА: G

Размер [мм]	*	Код арт.			Ед.
15 Rp1/2"		1609068013	10	40	шт.



Отвод 90° с РН

ГРУППА: G

Размер [мм]	*	Код арт.			Ед.
15 R1/2"		1609070000	10	80	шт.
18 R1/2"		1609070002	10	80	шт.
22 R3/4"		1609070004	10	60	шт.
28 R1"		1609070005	10	30	шт.
35 R1 1/4"		1609070006	5	20	шт.
42 R1 1/2"		1609070009	2	16	шт.
54 R2"		1609070010	2	8	шт.



Тройник с РВ

ГРУППА: G

Размер [мм]	*	Код арт.			Ед.
15 Rp1/2"		1609257014	10	70	шт.
18 Rp1/2"		1609257015	10	50	шт.
18 Rp3/4"		1609257016	10	50	шт.
22 Rp1/2"		1609257017	10	40	шт.
22 Rp3/4"		1609257018	10	40	шт.
28 Rp1/2"		1609257038	5	30	шт.
28 Rp3/4"		1609257039	10	30	шт.
28 Rp1"		1609257019	5	30	шт.
35 Rp1/2"		1609257040	5	20	шт.
35 Rp3/4"		1609257041	5	20	шт.
35 Rp1"		1609257022	5	20	шт.
42 Rp1/2"		1609257027	4	16	шт.
42 Rp3/4"		1609257042	4	12	шт.
42 Rp1"		1609257026	4	12	шт.
54 Rp1/2"		1609257031	2	8	шт.
54 Rp3/4"		1609257044	2	8	шт.
54 Rp1"		1609257030	2	8	шт.
54 Rp2"		1609257043	2	6	шт.
76,1 Rp3/4"		1609257035	-	12	шт.
76,1 Rp2"		1609257034	-	2	шт.
88,9 Rp3/4"		1609257037	-	2	шт.
88,9 R2"		1609257036	-	2	шт.
108 Rp3/4"		1609257013	-	6	шт.
108 Rp2"		1609257012	-	2	шт.
N 139,7 Rp3/4"	*	1609257063	-	1	шт.
N 139,7 Rp2"	*	1609257064	-	1	шт.

бухта
 отрезок
 трубы в тубусе
 пакет
 коробка
 палета
 N новинка
 скоро в продаже



* по специальному заказу - срок реализации до 4 недель | ** поставка по индивидуальному согласованию | *** до исчерпания запасов

Отвод настенный с ушками с РВ - L = 41 мм**ГРУППА: G**

Размер [мм]	*	Код арт.			Ед.
15 Rp $\frac{1}{2}$ "		1609285009	10	90	шт.

Внимание:
В = 28 мм

**Отвод настенный с ушками с РВ - L = 44 мм****ГРУППА: G**


Размер [мм]	*	Код арт.			Ед.
18 Rp $\frac{1}{2}$ "		1609285002	10	80	шт.

Внимание:
В = 28 мм

**Отвод настенный с ушками с РВ - L = 52 мм****ГРУППА: G**

Размер [мм]	*	Код арт.			Ед.
22 Rp $\frac{3}{4}$ "		1609285003	10	50	шт.

Внимание:
В = 33 мм

**Отвод настенный с ушками с РВ - L = 63 мм****ГРУППА: G**

Размер [мм]	*	Код арт.			Ед.
15 Rp $\frac{1}{2}$ "		1609285004	20	40	шт.
18 Rp $\frac{1}{2}$ "		1609285007	20	40	шт.

Внимание:
Размер В = 28 мм

**Отвод настенный с ушками с РВ - L = 64 мм****ГРУППА: G**

Размер [мм]	*	Код арт.			Ед.
22 Rp $\frac{3}{4}$ "		1609285008	10	40	шт.

Внимание:
Размер В = 33 мм





Компенсатор осевой сильфонный

ГРУППА: G

Размер [мм]	*	Код арт.			Ед.
N 15		1609037002	10	60	шт.
N 18		1609037004	10	60	шт.
N 22		1609037005	5	30	шт.
N 28		1609037007	5	20	шт.
N 35		1609037008	4	16	шт.
N 42		1609037010	2	12	шт.
N 54		1609037011	2	4	шт.

Внимание:

Гарантия предоставляется на 1000 рабочих циклов при использовании по назначению. Компенсатор предназначается только для компенсации осевых перемещений трубопровода.



Компенсатор осевой сильфонный

ГРУППА: G

Размер [мм]	*	Код арт.			Ед.
N 76,1		1609037013	2	2	шт.
N 88,9		1609037014	2	2	шт.
N 108		1609037000	2	2	шт.

Внимание:

Гарантия предоставляется на 1000 рабочих циклов при использовании по назначению. Компенсатор предназначается только для компенсации осевых перемещений трубопровода.



Отступ

ГРУППА: G

Размер [мм]	*	Код арт.			Ед.
15		1609178000	10	80	шт.
18		1609178001	10	50	шт.
22		1609178002	10	50	шт.
28		1609178003	10	20	шт.



Дуга 15°

ГРУППА: G

Размер [мм]	*	Код арт.			Ед.
28		1609011002	10	40	шт.
35		1609011003	5	15	шт.
42		1609011004	2	20	шт.
54		1609011005	2	10	шт.

Дуга 30°



ГРУППА: G

Размер [мм]	*	Код арт.			Ед.
28		1609011009	10	40	шт.
35		1609011008	4	12	шт.
42		1609011010	2	20	шт.
54		1609011011	2	8	шт.



Дуга 60°

ГРУППА: G

Размер [мм]	*	Код арт.			Ед.
28		1609011014	5	30	шт.
35		1609011015	4	12	шт.
42		1609011016	5	5	шт.
54		1609011017	2	6	шт.



Дуга 90°


ГРУППА: G

Размер [мм]	*	Код арт.			Ед.
15		1609011018	10	70	шт.
18		1609011019	10	50	шт.
22		1609011025	10	30	шт.
28		1609011026	5	20	шт.
35		1609011027	4	8	шт.
42		1609011028	2	4	шт.
54		1609011029	-	2	шт.



Заглушка

ГРУППА: G

Размер [мм]	*	Код арт.			Ед.
15		1609250002	20	80	шт.
18		1609250004	20	300	шт.
22		1609250006	10	150	шт.
28		1609250020	10	130	шт.
35		1609250010	5	75	шт.
42		1609250012	4	48	шт.
54		1609250021	4	24	шт.
76,1		1609250016	2	4	шт.
88,9		1609250018	2	4	шт.
108		1609250000	2	4	шт.





Кран шаровый

ГРУППА: G

Размер [мм]	*	Код арт.			Ед.
N 15		1609278000	1	25	шт.
N 18		1609278001	1	25	шт.
N 22		1609278002	1	15	шт.
N 28		1609278003	1	10	шт.
N 35		1609278004	1	10	шт.
N 42		1609278005	1	7	шт.
N 54		1609278006	1	5	шт.

Шар выполнен из нержавеющей стали 1.4401.
Рабочее давление максимум 16 бар.
Гарантия 5 лет.



Кран шаровый с накидной гайкой с плоским уплотнением

ГРУППА: G

Размер [мм]	*	Код арт.			Ед.
N 15 G3/4"		1609278007	1	25	шт.
N 18 G3/4"		1609278008	1	25	шт.
N 22 G3/4"		1609278009	1	15	шт.
N 28 G1 1/4"		1609278010	1	10	шт.
N 35 G1 1/2"		1609278011	1	10	шт.
N 42 G1 3/4"		1609278012	1	7	шт.
N 54 G2 1/4"		1609278013	1	5	шт.

Шар выполнен из нержавеющей стали 1.4401.
Рабочее давление максимум 16 бар.
Гарантия 5 лет.





Втулка фланцевая

ГРУППА: G

Размер [мм]	*	Код арт.			Ед.
15 R1 1/8"		1609090001	20	100	шт.
15 R1 1/2"		1609090000	20	100	шт.
18 R1 1/4"		1609090011	20	100	шт.
18 R1 1/2"		1609090010	20	100	шт.
22 R1 1/4"		1609090005	20	80	шт.
22 R1 1/2"		1609090004	20	80	шт.
22 R1 1/2"		1609090006	20	80	шт.
35 R2"		1609090007	10	30	шт.
42 R2 1/4"		1609090008	10	30	шт.
54 R2 3/4"		1609090012	5	20	шт.

Фланец PN16

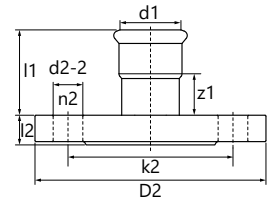
ГРУППА: G

Размер [мм]	*	Код арт.			Ед.
15		1609091004	1	15	шт.
18		1609091005	1	15	шт.
22		1609091006	1	12	шт.
28		1609091007	1	12	шт.
35		1609091001	1	6	шт.
42		1609091008	1	4	шт.
54		1609091009	1	2	шт.
76,1		1609091002	1	2	шт.
88,9		1609091003	1	2	шт.
108		1609091000	1	2	шт.

Внимание:

Плоской прокладкой следует укомплектовывать по своему усмотрению.

Код арт.	Размер	l1	l2	z1	k2	D2	d2-2	n2
1609091004	15 DN15 PN16	43	13	23	65	95	14	4
1609091005	18 DN15 PN16	44	13	24	65	95	14	4
1609091006	22 DN20 PN16	45	14	24	75	105	14	4
1609091007	28 DN25 PN16	49	16	26	85	115	14	4
1609091001	35 DN32 PN16	51	17	26	100	140	18	4
1609091008	42 DN40 PN16	59	18	29	110	150	18	4
1609091009	54 DN50 PN16	69	18	34	125	165	18	4
1609091002	76,1 DN65 PN16	108	18	53	145	185	18	4
1609091003	88,9 DN80 PN16	127	20	64	160	200	18	8
1609091000	108 DN100 PN16	147	20	70	180	220	18	8



Фланец PN16

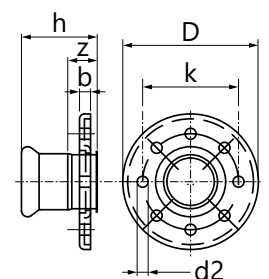
ГРУППА: G

Размер [мм]	*	Код арт.			Ед.
139,7	**	1609091010	-	1	шт.
168,3	**	1609091011	-	1	шт.

Внимание:

Плоской прокладкой следует укомплектовывать по своему усмотрению.

Код арт.	Размер	D	k	b	d2	h	z	n2
1609091010	139,7 DN125 PN16	250	210	22	18	138	41	8
1609091011	168,3 DN150 PN16	285	240	24	22	171	54	8



Аксессуары



Прокладка O-Ring LBP EPDM Steel/Inox

ГРУППА: I

Размер [мм]	*	Код арт.			Ед.
12	*	1509182021	20	1000	шт.
15		1509182022	20	600	шт.
18		1509182023	20	500	шт.
22		1509182024	20	500	шт.
28		1509182025	20	400	шт.
35		1509182026	20	400	шт.
42		1509182027	20	300	шт.
54		1509182028	20	300	шт.

Внимание:

Уплотнительные прокладки O-Ring LBP EPDM могут быть использованы в системах KAN-therm Steel и Inox.



Прокладка O-Ring LBP FPM Viton Steel/Inox

ГРУППА: I

Размер [мм]	*	Код арт.			Ед.
15		1509182030	20	600	шт.
18		1509182029	20	500	шт.
22		1509182031	20	500	шт.
28		1509182032	20	400	шт.
35		1509182033	20	400	шт.
42		1509182034	20	300	шт.
54		1509182035	20	300	шт.

Внимание:

Уплотнительные прокладки O-Ring LBP FPM/Viton могут быть использованы в системах KAN-therm Steel и Inox.
Не применять в системах горячего водоснабжения.



Прокладка O-Ring EPDM Steel/Inox

ГРУППА: I

Размер [мм]	*	Код арт.			Ед.
76,1		1609182023	5	100	шт.
88,9		1609182024	5	100	шт.
108		1609182025	5	50	шт.
139,7		1609182016	-	1	шт.
168,3		1609182017	-	1	шт.



Прокладка O-Ring FPM Viton Steel/Inox

ГРУППА: I

Размер [мм]	*	Код арт.			Ед.
76,1		1609182020	5	100	шт.
88,9		1609182021	5	100	шт.
108		1609182022	5	50	шт.
139,7	**	1609182018	-	1	шт.
168,3	**	1609182019	-	1	шт.

Внимание:

Не применять в системах горячего водоснабжения.

бухта отрезок трубы в тубусе пакет коробка палета новинка скоро в продаже

* по специальному заказу - срок реализации до 4 недель | ** поставка по индивидуальному согласованию | *** до исчерпания запасов

Прокладка O-Ring LBP FPM Viton Inox

ГРУППА: I

Размер [мм]	*	Код арт.			Ед.
15		1509182039	20	600	шт.
18		1509182040	20	500	шт.
22		1509182041	20	500	шт.
28		1509182042	20	400	шт.
35		1509182038	20	400	шт.
42		1509182043	20	300	шт.
54		1509182044	20	300	шт.


Внимание:

Применять в системах, где рабочей средой является водяной пар.



Прокладка плоская FPM Viton Steel/Inox

ГРУППА: I

Размер [мм]	*	Код арт.			Ед.
15-18		1509237000	20	500	шт.
22		1509237001	20	500	шт.
28		1509237002	20	400	шт.
35		1509237003	20	400	шт.
42		1509237004	20	300	шт.
54		1509237005	20	300	шт.

Внимание:

Плоские прокладки FPM/Viton могут быть использованы в системах KAN-therm Steel и Inox.
Прокладка для соединителей разъемных, с накидной гайкой системы KAN-therm Steel и Inox.
Не применять в системах горячего водоснабжения.



Инструмент



Труборез роликовый для труб

ГРУППА: К

Диапазон [мм]	*	Код арт.		Ед.
12-54		1948267025	1	шт.
35-108		1948267027	1	шт.



Режущий диск к роликовому труборезу для труб

ГРУППА: К

Диапазон [мм]	*	Код арт.		Ед.
12-108		1941267037	1	шт.

Предназначен для роликовых труборезов с кодами 1948267025, 1948267027.



Режущий диск к станку для резки труб

ГРУППА: К

Диапазон [мм]	*	Код арт.		Ед.
22-168,3		1941267041	1	шт.

Предназначен для станка для резки труб с кодами 1948183001, 1948267034.




Подпорка под трубу к станку для резки труб

ГРУППА: К

Диапазон [мм]	*	Код арт.		Ед.
		1948267029	1	шт.

Фаскосниматель для труб


ГРУППА: К

Диапазон [мм]	*	Код арт.		Ед.
12-54		1948267015	1	шт.



Комплект инструмента - фаскосниматель и труборез

ГРУППА: К

Диапазон [мм]	*	Код арт.		Ед.
12-54	*	1948267023	1	к-т


В состав комплекта входит:

- 1948267025 - труборез роликовый для стальных труб 12-54 мм
- 1948267015 - фаскосниматель 12-54 мм
- 1941267129 - чемодан



Пресс сетевой REMS Power-Press ACC

ГРУППА: К


Диапазон [мм]	*	Код арт.		Ед.
12-54		1936267219	1	шт.

Внимание:
Пресс продается в комплекте с чемоданом.



Пресс сетевой REMS Power-Press SE Basic Pack

ГРУППА: К


Диапазон [мм]	*	Код арт.		Ед.
12-54		1936267160	1	шт.

Внимание:
Пресс продается в комплекте с чемоданом.
В комплект не входят пресс-клещи.











Пресс аккумуляторный REMS Akku Press

ГРУППА: К

Диапазон [мм]	*	Код арт.		Ед.
12-54		1936267152	1	шт.

Внимание:
Пресс продается в чемодане в комплекте с аккумулятором и зарядным устройством.
В комплект не входят пресс-клещи.



 бухта  отрезок  трубы в тубусе  пакет  коробка  палета  новинка  скоро в продаже

* по специальному заказу - срок реализации до 4 недель | ** поставка по индивидуальному согласованию | *** до исчерпания запасов



Пресс-клещи с профилем "М" REMS

ГРУППА: К

Размер [мм]	*	Код арт.		Ед.
12		1948267046	1	шт.
15		1948267048	1	шт.
18		1948267052	1	шт.
22		1948267056	1	шт.
28		1948267061	1	шт.
35		1948267065	1	шт.
42		1948267067	1	шт.
54		1948267069	1	шт.

Внимание:

Пресс-клещи совместимы с прессами Power-Press SE, Akku-Press, Power-Press ACC.



Комплект пресс-клещей с профилем "М" REMS

ГРУППА: К

Диапазон [мм]	*	Код арт.		Ед.
42-54		1948267130	1	к-т

В состав комплекта входит:

- 1948267067 - пресс-клещи "М" для диаметра 42 мм
- 1948267069 - пресс-клещи "М" для диаметра 54 мм
- чемодан

Пресс-клещи совместимы с прессами Power-Press SE, Akku-Press, Power-Press ACC.



Комплект инструмента REMS - пресс сетевой Power-Press SE и пресс-клещи с профилем "М"

ГРУППА: К

Диапазон [мм]	*	Код арт.		Ед.
15-35		1948267033	1	к-т

В состав комплекта входит:

- 1936267160 - пресс сетевой REMS Power-Press SE
- 1948267048 - пресс-клещи "М" для диаметра 15 мм
- 1948267052 - пресс-клещи "М" для диаметра 18 мм
- 1948267056 - пресс-клещи "М" для диаметра 22 мм
- 1948267061 - пресс-клещи "М" для диаметра 28 мм
- 1948267065 - пресс-клещи "М" для диаметра 35 мм
- чемодан



Комплект инструмента Novopress - пресс аккумуляторный АСО103 ВТ и пресс-клещи с профилем "М"

ГРУППА: К


Диапазон [мм]	*	Код арт.		Ед.
15-28	*	1948055008	1	шт.

В состав комплекта входит:

- пресс аккумуляторный - 1 шт.
- 1948267093 - Пресс-клещи M15 для пресса - 1 шт.
- 1948267095 - Пресс-клещи M18 для пресса - 1 шт.
- 1942121002 - Пресс-клещи M22 для пресса - 1 шт.
- 1948267097 - Пресс-клещи M28 для пресса - 1 шт.
- 1938267047 - Зарядное устройство - 1 шт.
- 1938267002 - Аккумулятор 2 Ah - 2 шт.
- Чемодан

Пресс сетевой Novopress EFP203

ГРУППА: К

Диапазон [мм]	*	Код арт.		Ед.
12-54		1948267210	1	шт.


Внимание:

Пресс продается в комплекте с пластмассовым чемоданом.



Пресс аккумуляторный Novopress ACO203XL BT

ГРУППА: К

Диапазон [мм]	*	Код арт.		Ед.
12-108		1948267181	1	шт.


В состав комплекта входит:

- Пресс аккумуляторный - 1 шт.
- Аккумулятор 18 В / 5.0Ah Li-Ion Milwaukee - 2 шт.
- Зарядное устройство - 1 шт.
- Смазка - 1 шт.
- Чемодан пластмассовый



Пресс-клещи RB2 с профилем "М" Novopress

ГРУППА: К

Размер [мм]	*	Код арт.		Ед.
12		1948267134	1	шт.
15		1948267135	1	шт.
18		1948267137	1	шт.
22		1948267139	1	шт.
28		1948267141	1	шт.
35		1948267143	1	шт.

Внимание:

Пресс-клещи совместимы с прессами EFP203 и ACO203XL.



Пресс-кольцо Snap On с профилем "М" Novopress

ГРУППА: К

Размер [мм]	*	Код арт.		Ед.
42		1948267119	1	шт.
54		1948267121	1	шт.
66,7	*	1948267089	1	шт.
76,1		1948267145	1	шт.
88,9		1948267044	1	шт.
108		1948267038	1	шт.

Внимание:

Пресс-кольцо для диаметров 66,7, 76,1 и 88,9 мм использовать с адаптером ZB221 для ACO203XL.
 Пресс-кольцо для диаметра 66,7 мм использовать с адаптером ZB323 для ECO301.
 Пресс-кольцо для диаметра 108 мм использовать с адаптером ZB221 и ZB222 для ACO203XL.





Пресс-кольцо HP Snap On для пресса Novopress ECO301, ACO203XL, EFP203

ГРУППА: К

Размер [мм]	*	Код арт.		Ед.
35	*	1948267124	1	шт.
42	*	1948267126	1	шт.
54	*	1948267128	1	шт.

Внимание:

Пресс-кольцо для диаметров 35 - 54 мм с прессом ECO301 использовать с адаптером ZB303.
Пресс-кольцо для диаметров 35 - 54 мм с прессом ACO203XL и EFP203 использовать с адаптером ZB203.



Адаптер Novopress ZB203

ГРУППА: К

Диапазон [мм]	*	Код арт.		Ед.
35-54		1948267000	1	шт.

Внимание:

Адаптер для прессов EFP203 и ACO203XL.
Press: 50-63 мм
Steel & Inox: 35-54 мм
Copper: 42-54 мм



Адаптер Novopress ZB221

ГРУППА: К

Диапазон [мм]	*	Код арт.		Ед.
66,7-108		1948267005	1	шт.

Внимание:

Адаптер для пресса ACO203XL.
В случае диаметра 108 мм адаптер ZB221 служит для выполнения первого этапа обжима, а адаптер ZB222 - для второго этапа.



Адаптер Novopress ZB222

ГРУППА: К

Диапазон [мм]	*	Код арт.		Ед.
66,7-108		1948267007	1	шт.

Внимание:

Адаптер для пресса ACO203XL.
В случае диаметра 108 мм адаптер ZB221 служит для выполнения первого этапа обжима, а адаптер ZB222 - для второго этапа.



Пресс аккумуляторный Novopress ACO403

ГРУППА: К

Диапазон [мм]	*	Код арт.		Ед.
76,1-168,3		1948267209	1	шт.

В состав комплекта входит:

- Пресс аккумуляторный - 1 шт.
- Аккумулятор 18В / 5.0Ah Li-Ion Milwaukee - 2 шт.
- Зарядное устройство - 1 шт.
- Смазка - 1 шт.
- Чемодан пластмассовый

Пресс-кольцо НР с профилем "М" Novopress

ГРУППА: К

Размер [мм]	*	Код арт.		Ед.
76,1	*	1948267100	1	шт.
88,9	*	1948267102	1	шт.
108	*	1948267098	1	шт.
139,7		1948267071	1	шт.
168,3		1948267072	1	шт.

Внимание:

Пресс-кольцо совместимо с прессами АСО401 и АСО403.



 бухта  отрезок  трубы в тубусе  пакет  коробка  палета  новинка  скоро в продаже

* по специальному заказу - срок реализации до 4 недель | ** поставка по индивидуальному согласованию | *** до исчерпания запасов



Install your **future**



SYSTEM **KAN-therm**

Copper

Современный подход для
классических решений

RU 23/07

Ø **12-108** mm

Оглавление

SYSTEM **KAN-therm** Copper



Соединители	165
Аксессуары	178
Инструмент	179

SYSTEM KAN-therm Copper

Соединители

Соединитель с РВ

ГРУППА: Р

Размер [мм]	*	Код арт.			Ед.
12 Rp $\frac{3}{8}$ "		2265044000	5	250	шт.
12 Rp $\frac{1}{2}$ "		2265044001	5	150	шт.
15 Rp $\frac{3}{8}$ "		2265044002	5	175	шт.
15 Rp $\frac{1}{2}$ "		2265044003	10	150	шт.
15 Rp $\frac{3}{4}$ "		2265044004	5	100	шт.
18 Rp $\frac{1}{2}$ "		2265044005	5	100	шт.
18 Rp $\frac{3}{4}$ "		2265044006	5	100	шт.
22 Rp $\frac{1}{2}$ "		2265044007	5	100	шт.
22 Rp $\frac{3}{4}$ "		2265044008	5	75	шт.
22 Rp1"		2265044009	5	75	шт.
28 Rp $\frac{3}{4}$ "		2265044010	5	50	шт.
28 Rp1"		2265044011	5	50	шт.
28 Rp1 $\frac{1}{4}$ "		2265044012	5	50	шт.
35 Rp $\frac{3}{4}$ "		2265044018	5	50	шт.
35 Rp1"		2265044013	5	40	шт.
35 Rp1 $\frac{1}{4}$ "		2265044014	5	25	шт.
42 Rp1 $\frac{1}{4}$ "		2265044015	1	15	шт.
42 Rp1 $\frac{1}{2}$ "		2265044016	1	10	шт.
54 Rp2"		2265044017	1	8	шт.



Соединитель ниппельный с РВ

ГРУППА: Р

Размер [мм]	*	Код арт.			Ед.
15 Rp $\frac{1}{2}$ "		2265328000	10	150	шт.
18 Rp $\frac{1}{2}$ "		2265328001	10	150	шт.
18 Rp $\frac{3}{4}$ "		2265328002	10	100	шт.
22 Rp $\frac{1}{2}$ "		2265328003	10	100	шт.
22 Rp $\frac{3}{4}$ "		2265328004	10	100	шт.
28 Rp $\frac{3}{4}$ "		2265328005	5	75	шт.
28 Rp1"		2265328006	5	50	шт.
35 Rp1"		2265328007	5	50	шт.
35 Rp1 $\frac{1}{4}$ "		2265328008	1	15	шт.
42 Rp1 $\frac{1}{2}$ "		2265328009	1	15	шт.
54 Rp2"		2265328010	1	10	шт.



 бухта
  отрезок
  трубы в тубусе
  пакет
  коробка
  палета
  новинка
  скоро в продаже

* по специальному заказу - срок реализации до 4 недель | ** поставка по индивидуальному согласованию | *** до исчерпания запасов



Соединитель с РН

ГРУППА: Р

Размер [мм]	*	Код арт.			Ед.
12 R $\frac{3}{8}$ "		2265045000	5	250	шт.
12 R $\frac{1}{2}$ "		2265045001	5	200	шт.
15 R $\frac{3}{8}$ "		2265045002	5	150	шт.
15 R $\frac{1}{2}$ "		2265045003	10	100	шт.
15 R $\frac{3}{4}$ "		2265045004	5	100	шт.
18 R $\frac{1}{2}$ "		2265045005	5	100	шт.
18 R $\frac{3}{4}$ "		2265045006	5	100	шт.
22 R $\frac{1}{2}$ "		2265045007	5	100	шт.
22 R $\frac{3}{4}$ "		2265045008	10	100	шт.
22 R1"		2265045009	5	75	шт.
28 R $\frac{3}{4}$ "		2265045010	5	75	шт.
28 R1"		2265045011	5	50	шт.
28 R1 $\frac{1}{4}$ "		2265045012	5	50	шт.
35 R1"		2265045013	5	50	шт.
35 R1 $\frac{1}{4}$ "		2265045014	5	50	шт.
42 R1 $\frac{1}{4}$ "		2265045015	1	20	шт.
42 R1 $\frac{1}{2}$ "		2265045016	1	15	шт.
54 R2"		2265045017	1	10	шт.
66,7 R2 $\frac{1}{2}$ "		2265045018	-	1	шт.
76,1 R2 $\frac{1}{2}$ "		2265045019	-	1	шт.
76,1 R3"		2265045020	-	1	шт.
88,9 R3"		2265045021	-	1	шт.
108 R4"		2265045022	-	1	шт.



Соединитель ниппельный с РН

ГРУППА: Р

Размер [мм]	*	Код арт.			Ед.
15 R $\frac{1}{2}$ "		2265329000	5	150	шт.
18 R $\frac{1}{2}$ "		2265329001	5	125	шт.
18 R $\frac{3}{4}$ "		2265329002	5	100	шт.
22 R $\frac{1}{2}$ "		2265329003	5	100	шт.
22 R $\frac{3}{4}$ "		2265329004	5	100	шт.
28 R1"		2265329005	5	50	шт.
35 R1 $\frac{1}{4}$ "		2265329006	1	40	шт.
42 R1 $\frac{1}{2}$ "		2265329007	1	20	шт.

бухта
 отрезок
 трубы в тубусе
 пакет
 коробка
 палета
 новинка
 скоро в продаже

* по специальному заказу - срок реализации до 4 недель | ** поставка по индивидуальному согласованию | *** до исчерпания запасов

Соединитель разъемный с РВ



ГРУППА: Р

Размер [мм]	*	Код арт.			Ед.
12 Rp½"		2265119000	5	100	шт.
15 Rp½"		2265119001	5	75	шт.
15 Rp¾"		2265119002	5	75	шт.
18 Rp½"		2265119003	5	75	шт.
18 Rp¾"		2265119004	5	50	шт.
22 Rp¾"		2265119005	5	60	шт.
22 Rp1"		2265119006	5	50	шт.
28 Rp¾"		2265119011	5	40	шт.
28 Rp1"		2265119007	5	40	шт.
35 Rp1¼"		2265119008	5	25	шт.
42 Rp1½"		2265119009	1	10	шт.
54 Rp2"		2265119010	1	5	шт.



Соединитель разъемный с РН



ГРУППА: Р

Размер [мм]	*	Код арт.			Ед.
12 R¾"		2265272000	5	100	шт.
12 R½"		2265272001	5	75	шт.
15 R½"		2265272002	5	50	шт.
15 R¾"		2265272003	5	50	шт.
18 R½"		2265272004	5	50	шт.
18 R¾"		2265272005	5	50	шт.
22 R½"		2265272006	5	50	шт.
22 R¾"		2265272007	5	50	шт.
22 R1"		2265272008	5	50	шт.
28 R¾"		2265272013	5	40	шт.
28 R1"		2265272009	5	25	шт.
35 R1¼"		2265272010	5	25	шт.
42 R1½"		2265272011	1	10	шт.
54 R2"		2265272012	1	5	шт.









Соединитель разъемный 90° с РВ

ГРУППА: Р

Размер [мм]	*	Код арт.			Ед.
12 Rp½"		2265069013	5	50	шт.
15 Rp½"		2265069014	5	50	шт.
18 Rp½"		2265069015	5	50	шт.
18 Rp¾"		2265069016	5	50	шт.
22 Rp¾"		2265069017	5	25	шт.
22 Rp1"		2265069018	5	25	шт.
28 Rp1"		2265069019	5	20	шт.



 бухта
  отрезок
  трубы в тубусе
  пакет
  коробка
  палета
  новинка
  скоро в продаже

* по специальному заказу - срок реализации до 4 недель | ** поставка по индивидуальному согласованию | *** до исчерпания запасов



Соединитель разъемный

ГРУППА: P

Размер [мм]	*	Код арт.			Ед.
15		2265065000	5	75	шт.
18		2265065001	5	75	шт.
22		2265065002	5	50	шт.
28		2265065003	5	25	шт.
35		2265065004	5	20	шт.
42		2265065005	1	10	шт.
54		2265065006	1	5	шт.



Соединитель с накидной гайкой с плоским уплотнением

ГРУППА: P

Размер [мм]	*	Код арт.			Ед.
15 G $\frac{3}{4}$ "		2265105000	5	100	шт.
18 G $\frac{3}{4}$ "		2265105001	5	100	шт.
22 G1"		2265105002	5	75	шт.
28 G1 $\frac{1}{4}$ "		2265105003	5	50	шт.
35 G1 $\frac{1}{2}$ "		2265105004	5	40	шт.
42 G1 $\frac{3}{4}$ "		2265105005	5	15	шт.
54 G2 $\frac{3}{8}$ "		2265105006	-	1	шт.



Муфта MULTIPORT с РВ

ГРУППА: P

Размер [мм]	*	Код арт.			Ед.
66,7 Rp $\frac{1}{2}$ "		2265258012	1		шт.
76,1 Rp $\frac{1}{2}$ "		2265258013	1		шт.
88,9 Rp $\frac{3}{4}$ "		2265258014	1		шт.
108 Rp $\frac{3}{4}$ "		2265258015	1		шт.



Муфта

ГРУППА: P



Размер [мм]	*	Код арт.			Ед.
12		2265245000	10	150	шт.
15		2265245001	10	200	шт.
18		2265245002	10	150	шт.
22		2265245003	10	100	шт.
28		2265245004	5	50	шт.
35		2265245005	5	25	шт.
42		2265245006	1	10	шт.
54		2265245007	1	10	шт.
66,7		2265245008	-	1	шт.
76,1		2265245009	-	1	шт.
88,9		2265245010	-	1	шт.
108		2265245011	-	1	шт.

бухта отрезок трубы в тубусе пакет коробка палета новинка скоро в продаже

* по специальному заказу - срок реализации до 4 недель | ** поставка по индивидуальному согласованию | *** до исчерпания запасов

Муфта редукционная

ГРУППА: P

Размер [мм]	*	Код арт.			Ед.
15 / 12		2265330000	10	150	шт.
22 / 15		2265330001	10	100	шт.
28 / 15		2265330006	10	80	шт.
28 / 22		2265330002	10	80	шт.
35 / 28		2265330003	5	15	шт.
42 / 35		2265330004	1	20	шт.
54 / 42		2265330005	1	10	шт.



Муфта надвижная

ГРУППА: P

Размер [мм]	*	Код арт.			Ед.
15		2265245013	5	75	шт.
18		2265245014	5	75	шт.
22		2265245015	5	50	шт.
28		2265245016	5	40	шт.
35		2265245017	5	25	шт.
42		2265245018	1	10	шт.
54		2265245019	1	10	шт.
66,7		2265245023	-	1	шт.
76,1		2265245020	-	1	шт.
88,9		2265245021	-	1	шт.
108		2265245022	-	1	шт.









Отвод 90°

ГРУППА: P

Размер [мм]	*	Код арт.			Ед.
12		2265302000	10	200	шт.
15		2265302001	10	150	шт.
18		2265302002	10	100	шт.
22		2265302003	10	50	шт.
28		2265302004	5	40	шт.
35		2265302005	5	25	шт.
42		2265302006	1	10	шт.
54		2265302007	1	8	шт.
66,7		2265302008	-	1	шт.
76,1		2265302009	-	1	шт.
88,9		2265302010	-	1	шт.
108		2265302011	-	1	шт.



 бухта
  отрезок
  трубы в тубусе
  пакет
  коробка
  палета
  новинка
  скоро в продаже

* по специальному заказу - срок реализации до 4 недель | ** поставка по индивидуальному согласованию | *** до исчерпания запасов



Отвод ниппельный 90°

ГРУППА: P

Размер [мм]	*	Код арт.			Ед.
12		2265326000	10	200	шт.
15		2265326001	10	150	шт.
18		2265326002	10	100	шт.
22		2265326003	10	50	шт.
28		2265326004	5	40	шт.
35		2265326005	5	20	шт.
42		2265326006	1	10	шт.
54		2265326007	1	8	шт.
66,7		2265326008	-	1	шт.
76,1		2265326009	-	1	шт.
88,9		2265326010	-	1	шт.
108		2265326011	-	1	шт.



Отвод 45°

ГРУППА: P

Размер [мм]	*	Код арт.			Ед.
12		2265303000	10	250	шт.
15		2265303001	10	200	шт.
18		2265303002	10	150	шт.
22		2265303003	10	100	шт.
28		2265303004	5	50	шт.
35		2265303005	5	25	шт.
42		2265303006	1	10	шт.
54		2265303007	1	5	шт.
66,7		2265303008	-	1	шт.
76,1		2265303009	-	1	шт.
88,9		2265303010	-	1	шт.
108		2265303011	-	1	шт.



Отвод ниппельный 45°

ГРУППА: P

Размер [мм]	*	Код арт.			Ед.
12		2265325000	10	250	шт.
15		2265325001	10	200	шт.
18		2265325002	10	150	шт.
22		2265325003	10	100	шт.
28		2265325004	5	50	шт.
35		2265325005	5	25	шт.
42		2265325006	1	10	шт.
54		2265325007	1	5	шт.
66,7		2265325008	-	1	шт.
76,1		2265325009	-	1	шт.
88,9		2265325010	-	1	шт.
108		2265325011	-	1	шт.

бухта
 отрезок
 трубы в тубусе
 пакет
 коробка
 палета
 новинка
 скоро в продаже

* по специальному заказу - срок реализации до 4 недель | ** поставка по индивидуальному согласованию | *** до исчерпания запасов

Тройник

ГРУППА: Р

Размер [мм]	*	Код арт.			Ед.
12		2265257001	10	150	шт.
15		2265257002	10	100	шт.
18		2265257003	10	50	шт.
22		2265257004	10	50	шт.
28		2265257005	5	25	шт.
35		2265257006	5	15	шт.
42		2265257007	1	10	шт.
54		2265257008	1	4	шт.
66,7		2265257009	-	1	шт.
76,1		2265257010	-	1	шт.
88,9		2265257011	-	1	шт.
108		2265257012	-	1	шт.





 бухта
  отрезок
  трубы в тубусе
  пакет
  коробка
  палета
  новинка
  скоро в продаже







* по специальному заказу - срок реализации до 4 недель | ** поставка по индивидуальному согласованию | *** до исчерпания запасов



Тройник редуционный

ГРУППА: Р


Размер [мм]	*	Код арт.			Ед.
12 / 15 / 12		2265260058	10	50	шт.
15 / 12 / 12		2265260043	10	100	шт.
15 / 12 / 15		2265260000	10	100	шт.
15 / 15 / 12		2265260035	10	100	шт.
15 / 18 / 15		2265260055	10	100	шт.
15 / 22 / 15		2265260056	10	50	шт.
18 / 12 / 18		2265260001	10	50	шт.
18 / 15 / 15		2265260044	10	50	шт.
18 / 15 / 18		2265260002	10	50	шт.
18 / 18 / 15		2265260036	10	50	шт.
22 / 12 / 22		2265260032	10	30	шт.
22 / 15 / 15		2265260045	10	50	шт.
22 / 15 / 18		2265260046	10	50	шт.
22 / 15 / 22		2265260003	10	50	шт.
22 / 18 / 18		2265260047	10	50	шт.
22 / 18 / 22		2265260004	10	50	шт.
22 / 22 / 15		2265260037	5	50	шт.
22 / 22 / 18		2265260038	10	50	шт.
22 / 28 / 22		2265260057	5	35	шт.
28 / 12 / 28		2265260033	5	30	шт.
28 / 15 / 22		2265260049	5	25	шт.
28 / 15 / 28		2265260005	5	25	шт.
28 / 18 / 28		2265260006	5	25	шт.
28 / 22 / 22		2265260048	5	25	шт.
28 / 22 / 28		2265260007	5	25	шт.
28 / 28 / 15		2265260040	5	25	шт.
28 / 28 / 22		2265260039	5	25	шт.
28 / 35 / 28		2265260054	5	15	шт.
35 / 15 / 35		2265260008	5	30	шт.
35 / 22 / 28		2265260050	5	15	шт.
35 / 22 / 35		2265260009	5	15	шт.
35 / 28 / 28		2265260051	5	15	шт.
35 / 28 / 35		2265260010	5	20	шт.
35 / 35 / 22		2265260041	5	15	шт.
35 / 35 / 28		2265260042	5	15	шт.
42 / 15 / 42		2265260011	1	10	шт.
42 / 22 / 42		2265260012	1	15	шт.
42 / 28 / 42		2265260013	1	5	шт.
42 / 35 / 35		2265260052	5	10	шт.
42 / 35 / 42		2265260014	1	8	шт.
54 / 22 / 54		2265260015	1	8	шт.
54 / 28 / 54		2265260016	1	5	шт.
54 / 35 / 54		2265260017	1	5	шт.
54 / 42 / 42		2265260053	1	8	шт.
54 / 42 / 54		2265260018	1	5	шт.

 бухта
  отрезок
  трубы в тубусе
  пакет
  коробка
  палета
  новинка
  скоро в продаже

* по специальному заказу - срок реализации до 4 недель | ** поставка по индивидуальному согласованию | *** до исчерпания запасов

Тройник редукционный



ГРУППА: Р

Размер [мм]	*	Код арт.		Ед.
66,7 / 28 / 66,7		2265260034	1	шт.
66,7 / 35 / 66,7		2265260026	1	шт.
66,7 / 42 / 66,7		2265260025	1	шт.
66,7 / 54 / 66,7		2265260024	1	шт.
76,1 / 22 / 76,1		2265260027	1	шт.
76,1 / 28 / 76,1		2265260028	1	шт.
76,1 / 35 / 76,1		2265260019	1	шт.
76,1 / 42 / 76,1		2265260020	1	шт.
76,1 / 54 / 76,1		2265260021	1	шт.
88,9 / 54 / 88,9		2265260022	1	шт.
88,9 / 76,1 / 88,9		2265260023	1	шт.
108 / 66,7 / 108		2265260029	1	шт.
108 / 76,1 / 108		2265260030	1	шт.







Переходник ниппельный

ГРУППА: Р

Размер [мм]	*	Код арт.			Ед.
15 / 12		2265221000	10	200	шт.
18 / 12		2265221001	10	200	шт.
18 / 15		2265221002	10	100	шт.
22 / 15		2265221003	10	100	шт.
22 / 18		2265221004	10	100	шт.
28 / 15		2265221005	10	100	шт.
28 / 18		2265221006	5	75	шт.
28 / 22		2265221007	10	100	шт.
35 / 22		2265221008	5	50	шт.
35 / 28		2265221009	5	40	шт.
42 / 22		2265221010	1	20	шт.
42 / 28		2265221011	1	20	шт.
42 / 35		2265221012	1	10	шт.
54 / 28		2265221013	1	10	шт.
54 / 35		2265221014	1	15	шт.
54 / 42		2265221015	1	10	шт.
66,7 / 35		2265221017	-	1	шт.
66,7 / 42		2265221018	-	1	шт.
66,7 / 54		2265221019	-	1	шт.
76,1 / 35		2265221020	-	1	шт.
76,1 / 42		2265221021	-	1	шт.
76,1 / 54		2265221022	-	1	шт.
76,1 / 66,7		2265221023	-	1	шт.
88,9 / 42		2265221024	-	1	шт.
88,9 / 54		2265221025	-	1	шт.
88,9 / 76,1		2265221026	-	1	шт.
108 / 42		2265221027	-	1	шт.
108 / 54		2265221028	-	1	шт.
108 / 76,1		2265221030	-	1	шт.
108 / 88,9		2265221031	-	1	шт.



 бухта
  отрезок
  трубы в тубусе
  пакет
  коробка
  палета
  новинка
  скоро в продаже

* по специальному заказу - срок реализации до 4 недель | ** поставка по индивидуальному согласованию | *** до исчерпания запасов



Отвод 90° с РВ

ГРУППА: Р

Размер [мм]	*	Код арт.			Ед.
12 Rp ³ / ₈ "		2265069000	5	150	шт.
12 Rp ¹ / ₂ "		2265069001	5	100	шт.
15 Rp ³ / ₈ "		2265069002	5	100	шт.
15 Rp ¹ / ₂ "		2265069003	10	100	шт.
15 Rp ³ / ₄ "		2265069012	10	100	шт.
18 Rp ¹ / ₂ "		2265069004	5	75	шт.
18 Rp ³ / ₄ "		2265069005	5	75	шт.
22 Rp ¹ / ₂ "		2265069006	5	75	шт.
22 Rp ³ / ₄ "		2265069007	5	50	шт.
28 Rp1"		2265069008	5	40	шт.
35 Rp1 ¹ / ₄ "		2265069009	5	20	шт.
42 Rp1 ¹ / ₂ "		2265069010	1	10	шт.
54 Rp2"		2265069011	1	8	шт.



Отвод 90° с РН

ГРУППА: Р

Размер [мм]	*	Код арт.			Ед.
12 R ¹ / ₂ "		2265070001	5	150	шт.
15 R ³ / ₈ "		2265070002	5	100	шт.
15 R ¹ / ₂ "		2265070003	10	50	шт.
18 R ¹ / ₂ "		2265070004	5	25	шт.
18 R ³ / ₄ "		2265070005	5	75	шт.
22 R ³ / ₄ "		2265070006	5	25	шт.
28 R1"		2265070007	5	25	шт.
35 R1 ¹ / ₄ "		2265070008	5	20	шт.
42 R1 ¹ / ₂ "		2265070009	1	15	шт.
54 R2"		2265070010	1	10	шт.



Тройник с РВ

ГРУППА: Р

Размер [мм]	*	Код арт.			Ед.
12 Rp ¹ / ₂ "		2265258000	5	75	шт.
15 Rp ¹ / ₂ "		2265258001	5	50	шт.
18 Rp ¹ / ₂ "		2265258002	5	50	шт.
22 Rp ¹ / ₂ "		2265258003	5	50	шт.
22 Rp ³ / ₄ "		2265258004	5	40	шт.
28 Rp ¹ / ₂ "		2265258005	5	20	шт.
28 Rp ³ / ₄ "		2265258006	5	25	шт.
35 Rp ¹ / ₂ "		2265258007	5	15	шт.
42 Rp ¹ / ₂ "		2265258008	1	15	шт.
54 Rp ¹ / ₂ "		2265258009	1	5	шт.
76,1 Rp ¹ / ₂ "		2265258010	-	1	шт.
108 Rp ¹ / ₂ "		2265258011	-	1	шт.


бухта
 отрезок
 трубы в тубусе
 пакет
 коробка
 палета
 новинка
 скоро в продаже

* по специальному заказу - срок реализации до 4 недель | ** поставка по индивидуальному согласованию | *** до исчерпания запасов

Отвод настенный с ушками с РВ - L = 35 мм**ГРУППА: Р**

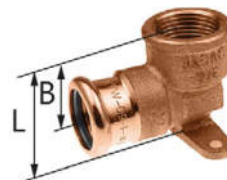
Размер [мм]	*	Код арт.			Ед.
12 Rp $\frac{1}{2}$ "		2265286000	5	50	шт.
15 Rp $\frac{1}{2}$ "		2265286001	10	80	шт.

Внимание:
 2265286000: Размер В = 25 мм
 2265286001: Размер В = 20 мм

**Отвод настенный с ушками с РВ - L = 39 мм****ГРУППА: Р**

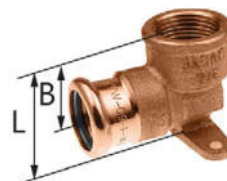
Размер [мм]	*	Код арт.			Ед.
18 Rp $\frac{1}{2}$ "		2265286002	5	50	шт.

Внимание:
 Размер В = 24 мм

**Отвод настенный с ушками с РВ - L = 45 мм****ГРУППА: Р**

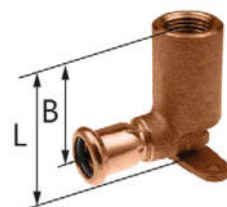
Размер [мм]	*	Код арт.			Ед.
22 Rp $\frac{3}{4}$ "		2265286003	5	50	шт.

Внимание:
 Размер В = 27 мм

**Отвод настенный с РВ - L = 56 мм****ГРУППА: Р**

Размер [мм]	*	Код арт.			Ед.
15 Rp $\frac{1}{2}$ "		2265286004	5	40	шт.

Внимание:
 Размер В = 48 мм

**Плитка монтажная с выступом металлическая с настенными отводами с РВ - L = 153 мм****ГРУППА: Р**

Размер [мм]	*	Код арт.			Ед.
15 Rp $\frac{1}{2}$ "		2265286006	5	10	шт.

Внимание:
 Размер А = 39 мм





Плитка монтажная с выступом металлическая с настенными отводами с РВ - L = 120 мм

ГРУППА: Р

Размер [мм]	*	Код арт.			Ед.
12 Rp $\frac{3}{8}$ "		2265286005	5	10	шт.

Внимание:
Размер А = 45 мм



Отступ 180°

ГРУППА: Р

Размер [мм]	*	Код арт.			Ед.
15		2265022000	5	75	шт.
18		2265022001	10	40	шт.
22		2265022002	5	30	шт.



Отступ ниппельный

ГРУППА: Р

Размер [мм]	*	Код арт.			Ед.
15		2265022003	5	50	шт.
18		2265022004	5	50	шт.
22		2265022005	5	20	шт.



Отступ

ГРУППА: Р

Размер [мм]	*	Код арт.			Ед.
15		2265022006	10	50	шт.
18		2265022007	10	50	шт.
22		2265022008	10	40	шт.



Дуга 90°

ГРУППА: Р

Размер [мм]	*	Код арт.			Ед.
15		2265011000	20	80	шт.
22		2265011001	10	30	шт.
28		2265011002	10	20	шт.

бухта отрезок трубы в тубусе пакет коробка палета новинка скоро в продаже

* по специальному заказу - срок реализации до 4 недель | ** поставка по индивидуальному согласованию | *** до исчерпания запасов

Заглушка


ГРУППА: P

Размер [мм]	*	Код арт.			Ед.
12		2265250009	10	350	шт.
15		2265250000	10	250	шт.
18		2265250001	10	200	шт.
22		2265250002	10	150	шт.
28		2265250003	5	75	шт.
35		2265250004	2	40	шт.
42		2265250005	1	20	шт.
54		2265250006	1	15	шт.
66,7		2265250010	-	1	шт.
76,1		2265250007	-	1	шт.
88,9		2265250011	-	1	шт.
108		2265250008	-	1	шт.

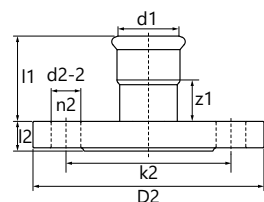


Фланец PN16

ГРУППА: P


Размер [мм]	*	Код арт.		Ед.
66,7 DN65		2265091000	1	шт.
76,1 DN65		2265091004	1	шт.
76,1 DN80		2265091001	1	шт.
88,9 DN80		2265091002	1	шт.
108 DN100		2265091003	1	шт.

Код арт.	Размер	l1	l2	z1	k2	D2	d2-2	n2
2265091000	66,7 DN65 PN16	84	19	34	145	185	18	4
2265091004	76,1 DN65 PN16	84	19	34	145	185	18	4
2265091001	76,1 DN80 PN16	84	19	34	160	200	18	8
2265091002	88,9 DN80 PN16	92	21	30	160	200	18	8
2265091003	108 DN100 PN16	103	23	36	160	220	18	8

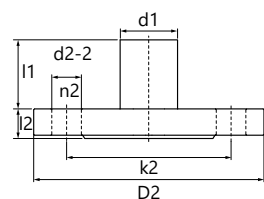





Фланец nippleный PN16

ГРУППА: P

Размер [мм]	*	Код арт.		Ед.
66,7 DN65		2265091005	1	шт.
76,1 DN80		2265091006	1	шт.
108 DN100		2265091007	1	шт.

Код арт.	Размер	l1	l2	k2	D2	d2-2	n2
2265091005	66,7 DN65 PN16	93	19	145	185	18	4
2265091006	76,1 DN80 PN16	94	19	160	200	18	8
2265091007	108 DN100 PN16	118	23	180	220	18	8



 бухта  отрезок  трубы в тубусе  пакет  коробка  палета  новинка  скоро в продаже

* по специальному заказу - срок реализации до 4 недель | ** поставка по индивидуальному согласованию | *** до исчерпания запасов

Аксессуары



Прокладка O-Ring EPDM Copper

ГРУППА: P

Размер [мм]	*	Код арт.			Ед.
12		2265182005	20	1000	шт.
15		2265182006	20	600	шт.
18		2265182007	20	500	шт.
22		2265182008	20	500	шт.
28		2265182009	20	400	шт.
35		2265182010	20	400	шт.
42		2265182011	20	300	шт.
54		2265182012	20	-	шт.
66,7		2265182004	5	-	шт.
76,1		2265182001	5	-	шт.
88,9		2265182002	5	-	шт.
108		2265182003	5	-	шт.



Прокладка O-Ring FPM Copper

ГРУППА: P

Размер [мм]	*	Код арт.			Ед.
12		2265182013	20	1000	шт.
15		2265182014	20	600	шт.
18		2265182015	20	500	шт.
22		2265182016	20	500	шт.
28		2265182017	20	400	шт.
35		2265182018	20	400	шт.
42		2265182019	20	300	шт.
54		2265182020	20	300	шт.

бухта
 отрезок
 трубы в тубусе
 пакет
 коробка
 палета
 новинка
 скоро в продаже

* по специальному заказу - срок реализации до 4 недель | ** поставка по индивидуальному согласованию | *** до исчерпания запасов

Инструмент

Труборез роликовый для труб


ГРУППА: К

Диапазон [мм]	*	Код арт.		Ед.
12-54		1948267025	1	шт.
35-108		1948267027	1	шт.



Режущий диск к роликовому труборезу для труб

ГРУППА: К

Диапазон [мм]	*	Код арт.		Ед.
12-108		1941267037	1	шт.

Предназначен для роликовых труборезов с кодами 1948267025, 1948267027.



Режущий диск к станку для резки труб

ГРУППА: К

Диапазон [мм]	*	Код арт.		Ед.
22-108		1941267041	1	шт.

Предназначен для станка для резки труб с кодами 1948183001, 1948267034.



Фаскосниматель для труб

ГРУППА: К

Диапазон [мм]	*	Код арт.		Ед.
12-54		1905267012	1	шт.



 бухта  отрезок  трубы в тубусе  пакет  коробка  палета  новинка  скоро в продаже

* по специальному заказу - срок реализации до 4 недель | ** поставка по индивидуальному согласованию | *** до исчерпания запасов



Пресс сетевой REMS Power-Press ACC

ГРУППА: К

Диапазон [мм]	*	Код арт.		Ед.
12-54		1936267219	1	шт.

Внимание:
Пресс продается в комплекте с чемоданом.



Пресс сетевой REMS Power-Press SE Basic Pack

ГРУППА: К

Диапазон [мм]	*	Код арт.		Ед.
12-54		1936267160	1	шт.

Внимание:
Пресс продается в комплекте с чемоданом.
В комплект не входят пресс-клещи.



Пресс аккумуляторный REMS Akku Press

ГРУППА: К

Диапазон [мм]	*	Код арт.		Ед.
12-54		1936267152	1	шт.

Внимание:
Пресс продается в чемодане в комплекте с аккумулятором и зарядным устройством.



Пресс-клещи с профилем "М" REMS

ГРУППА: К

Размер [мм]	*	Код арт.		Ед.
12		1948267046	1	шт.
15		1948267048	1	шт.
18		1948267052	1	шт.
22		1948267056	1	шт.
28		1948267061	1	шт.
35		1948267065	1	шт.
42		1948267067	1	шт.
54		1948267069	1	шт.

Внимание:
Пресс-клещи совместимы с прессами Power-Press SE, Akku-Press, Power-Press ACC.

Комплект инструмента Novopress - пресс аккумуляторный АСО103 ВТ и пресс-клещи с профилем "М"

ГРУППА: К

Диапазон [мм]	*	Код арт.		Ед.
15-28	*	1948055008	1	шт.

В состав комплекта входит:

- пресс аккумуляторный - 1 шт.
- 1948267093 - Пресс-клещи М15 для пресса - 1 шт.
- 1948267095 - Пресс-клещи М18 для пресса - 1 шт.
- 1942121002 - Пресс-клещи М22 для пресса - 1 шт.
- 1948267097 - Пресс-клещи М28 для пресса - 1 шт.
- 1938267047 - Зарядное устройство - 1 шт.
- 1938267002 - Аккумулятор 2 Аh - 2 шт.
- Чемодан



Пресс сетевой Novopress EFP203

ГРУППА: К

Диапазон [мм]	*	Код арт.		Ед.
12-54		1948267210	1	шт.

Внимание:

Пресс продается в комплекте с пластмассовым чемоданом.



Пресс аккумуляторный Novopress АСО203ХЛ ВТ

ГРУППА: К

Диапазон [мм]	*	Код арт.		Ед.
12-108		1948267181	1	шт.


В состав комплекта входит:

- Пресс аккумуляторный - 1 шт.
- Аккумулятор 18 В / 5.0Ah Li-Ion Milwaukee - 2 шт.
- Зарядное устройство - 1 шт.
- Смазка - 1 шт.
- Чемодан пластмассовый



Пресс-клещи РВ2 с профилем "М" Novopress

ГРУППА: К

Размер [мм]	*	Код арт.		Ед.
12		1948267134	1	шт.
15		1948267135	1	шт.
18		1948267137	1	шт.
22		1948267139	1	шт.
28		1948267141	1	шт.
35		1948267143	1	шт.

Внимание:

Пресс-клещи совместимы с прессами EFP203 и АСО203ХЛ.





Пресс-кольцо Snap On с профилем "М" Novopress

ГРУППА: К

Размер [мм]	*	Код арт.		Ед.
42		1948267119	1	шт.
54		1948267121	1	шт.
66,7	*	1948267089	1	шт.
76,1		1948267145	1	шт.
88,9		1948267044	1	шт.
108×1,5		1905267017	1	шт.
108×2,0		1948267038	1	шт.

Внимание:

Пресс-кольцо для диаметров 66,7, 76,1 и 88,9 мм использовать с адаптером ZB221 для ACO203XL.
Пресс-кольцо для диаметра 66,7 мм использовать с адаптером ZB323 для ECO301.
Пресс-кольцо для диаметра 108 мм использовать с адаптером ZB221 и ZB222 для ACO203XL.



Адаптер Novopress ZB203

ГРУППА: К

Диапазон [мм]	*	Код арт.		Ед.
42-54		1948267000	1	шт.

Внимание:

Адаптер для прессов EFP203 и ACO203XL.
Press: 50-63 мм
Steel & Inox: 35-54 мм
Copper: 42-54 мм



Адаптер Novopress ZB221

ГРУППА: К

Диапазон [мм]	*	Код арт.		Ед.
66,7-108		1948267005	1	шт.

Внимание:

Адаптер для пресса ACO203XL.
В случае диаметра 108 мм адаптер ZB221 служит для выполнения первого этапа обжима, а адаптер ZB222 - для второго этапа.



Адаптер Novopress ZB222

ГРУППА: К

Диапазон [мм]	*	Код арт.		Ед.
66,7-108		1948267007	1	шт.

Внимание:

Адаптер для пресса ACO203XL.
В случае диаметра 108 мм адаптер ZB221 служит для выполнения первого этапа обжима, а адаптер ZB222 - для второго этапа.



Install your **future**



SYSTEM **KAN-therm**

Панельное отопление и охлаждение

Комфорт и экономия

RU 23/07

Оглавление

Панельное отопление и охлаждение в системе **KAN-therm**

Настенное/потолочное отопление и охлаждение	185
Напольное/настенное отопление и охлаждение	187
Tacker - система крепления труб	191
Rail - система крепления труб	194
Profil - система крепления труб	195
TBS - система крепления труб	196
Оснастка для напольного отопления	197
Коллекторные группы и оснастка к ним	199
Шкафы для напольного отопления	216
Basic+ - элементы автоматики	218
Smart - элементы автоматики	221
Регуляторы и дополнительная арматура, инструмент	223

Панельное отопление и охлаждение в системе KAN-therm

Настенное/потолочное отопление и охлаждение

Проводящая дуга для трубы 8×1

ГРУППА: А

Размер [мм]	*	Код арт.			Ед.
8×1		1800011000	100	3000	шт.



Труба РВ с защитой EVOH серая - бухта

ГРУППА: С

Размер [мм]	*	Код арт.			Ед.
8×1,0		1829197016	600	8400	м

Внимание:
Класс применения 4; 10 бар.



Тройник латунный ultraPRESS/Click

ГРУППА: F

Размер [мм]	*	Код арт.			Ед.
16×8×16		1809257000	5	60	шт.



Соединитель двухсторонний латунный ultraPRESS/Click

ГРУППА: F

Размер [мм]	*	Код арт.			Ед.
16×8		1809042001	20	200	шт.



 бухта  отрезок  трубы в тубусе  пакет  коробка  палета  новинка  скоро в продаже

* по специальному заказу - срок реализации до 4 недель | ** поставка по индивидуальному согласованию | *** до исчерпания запасов



Соединитель латунный конусный никелированный Click

ГРУППА: А

Размер [мм]	*	Код арт.			Ед.
8×1 / G¾"		1809271000	15	150	шт.



Соединитель двухсторонний латунный прямой Click


ГРУППА: F

Размер [мм]	*	Код арт.			Ед.
8×1		1809042000	20	200	шт.

Напольное/настенное отопление и охлаждение

Труба bluePERT

ГРУППА: С

Размер [мм]	*	Код арт.			Ед.
12×2,0	***	1829198152	80	1600	м
12×2,0		1829198153	200	4000	м
14×2,0		1829198182	600	3000	м
16×2,0		1829198175	200	3000	м
16×2,0		1829198183	600	2400	м
18×2,0		1829198176	200	3000	м
18×2,0		1829198164	600	2400	м
20×2,0		1829198178	200	1800	м
20×2,0		1829198179	300	2100	м
20×2,0		1829198180	600	1800	м
25×2,5	**	1829198181	220	880	м

Внимание:

Класс применения 4; 6 бар.



Труба РЕХС - бухта

ГРУППА: С

Размер [мм]	*	Код арт.			Ед.
12×2,0		1129200055	200	4000	м
14×2,0		1129200056	200	4000	м
16×2,0		1829200009	200	3000	м
18×2,5		1129200058	200	3000	м
20×2,0		1029200000	200	2000	м

Внимание:

Класс применения: ХВ, 1-5: 10 бар (кроме 20х2,0; 16х2,0 - 8 бар).



Труба PERT - бухта

ГРУППА: С

Размер [мм]	*	Код арт.			Ед.
12×2,0		1129198094	200	3000	м
14×2,0		1129198076	200	4000	м
16×2,0		1029198001	200	3000	м
18×2,0		1129198096	200	3000	м
25×3,5		1129198070	50	1000	м

Внимание:

Класс применения: ХВ, 1-5: 10 бар (кроме 18х2,0; 16х2,0 - 8 бар)



Труба PERTAL - бухта


ГРУППА: В

Размер [мм]	*	Код арт.			Ед.
16×2,0		1029196123	200	3000	м
16×2,0		1029196031	600	2400	м
20×2,0		1029196092	100	1500	м

Внимание:

Класс применения 1-5; 10 бар.



 бухта  отрезок  трубы в тубусе  пакет  коробка  палета  новинка  скоро в продаже

* по специальному заказу - срок реализации до 4 недель | ** поставка по индивидуальному согласованию | *** до исчерпания запасов



Соединитель конусный латунный с PV для труб PEXC, PEHA и PERT

ГРУППА: А

Размер [мм]	*	Код арт.			Ед.
12×2,0 G½"		1110271002	15	300	шт.
12×2,0 G¾"		1110271003	10	150	шт.
14×2,0 G½"		1110271000	15	300	шт.
14×2,0 G¾"		1110271005	10	150	шт.
16×2,0 G¾"		1110271010	10	150	шт.
18×2,0 G¾"		1110271006	10	150	шт.
18×2,5 G¾"		1110271008	10	150	шт.
20×2 G¾"		1110271011	10	150	шт.
25×3,5 G1"		1110271001	5	80	шт.

Внимание:

Конусный соединитель позволяет выполнять соединение труб PEXC, PEHA и PERT с коллекторами (оснащенными ниппелями), ниппелями, а также с фитингами для конусных соединений.



Кольцо разрезанное для свинчиваемых соединителей

ГРУППА: А

Размер [мм]	*	Код арт.			Ед.
12		1110226001	100	1000	шт.
14		1110226002	10	500	шт.
16		1110226000	10	600	шт.
18		1110226004	10	500	шт.
20		1110226006	100	1000	шт.
25		1110226003	5	300	шт.

Внимание:

Использовать для всех латунных свинчиваемых соединителей за исключением свинчиваемых полимерных соединителей.



Соединитель конусный PPSU с PV универсальный

ГРУППА: А

Размер [мм]	*	Код арт.			Ед.
16 G¾"		1010271005	10	150	шт.

Внимание:

Конусный соединитель применяется с трубами системы KAN-therm: PEXC, PERT, blueFLOOR PERT и PERTAL



Соединитель латунный двухсторонний свинчиваемый для труб PEXC, PEHA и PERT

ГРУППА: А

Размер [мм]	*	Код арт.			Ед.
12×2,0		1110042003	10	120	шт.
14×2,0		1110042005	10	120	шт.
16×2,0		1110042006	10	150	шт.
18×2,0		1110042008	10	120	шт.
20×2,0	*	1110245000	10	120	шт.
25×3,5		1110042012	5	60	шт.

Внимание:

Соединитель применяется для ремонта (повреждение трубы напр. при сверлении), а также для соединения длинных отрезков труб.

Соединитель двухсторонний латунный

ГРУППА: А

Размер [мм]	*	Код арт.			Ед.
12×2,0		1109042008	50	700	шт.



Соединитель двухсторонний PPSU

ГРУППА: А

Размер [мм]	*	Код арт.			Ед.
14×2,0		1109042002	10	160	шт.
18×2,0		1109042004	10	160	шт.
25×3,5		1109042007	5	80	шт.



Кольцо PVDF

ГРУППА: А

Размер [мм]	*	Код арт.			Ед.
14×2,0	***	1109226017	50	700	шт.
18×2,0 / 18×2,5	***	1109226018	50	500	шт.
25×3,5	***	1109226019	20	200	шт.


Внимание:

Кольцо изготовлено из полимера PVDF. Применяется для монтажа труб РЕХС, РЕХА или PERT со слоем EVOH. При монтаже соединителей Push использовать инструмент с соответствующими вкладышами.



Кольцо латунное

ГРУППА: А

Размер [мм]	*	Код арт.			Ед.
12×2,0		1109226003	50	700	шт.
14×2,0		1109226004	50	700	шт.
18×2,0 / 18×2,5		1109226006	50	500	шт.
25×3,5		1109226009	20	200	шт.

Внимание:

Применяется для монтажа труб РЕХС, РЕХА или PERT со слоем EVOH. При монтаже соединителей Push использовать инструмент с соответствующими вкладышами. Латунное кольцо надеть на трубу внутренней фаской в сторону соединяемого фитинга.



Соединитель двухсторонний PPSU

ГРУППА: F

Размер [мм]	*	Код арт.			Ед.
16×2,0		1009042013	10	160	шт.
20×2,0		1009042015	10	150	шт.
25×2,5		1009042017	5	60	шт.





Соединитель двухсторонний латунный

ГРУППА: F

Размер [мм]	*	Код арт.			Ед.
14×2,0	*	1009042024	10	160	шт.

Внимание:

Инструмент для монтажа двухсторонних соединителей доступен в разделе - система KAN-therm ultraPRESS.

бухта отрезок трубы в тубусе пакет коробка палета новинка скоро в продаже

* по специальному заказу - срок реализации до 4 недель | ** поставка по индивидуальному согласованию | *** до исчерпания запасов

Tasker - система крепления труб

Плита пенополистирольная EPS100 038 (PS20) лист 5 м²
с металлизированной пленкой

ГРУППА: А1

Размер	*	Код арт.		Ед.
30 мм (1×5 м)	***	1818211027	1	шт.
20 мм (1×5 м)	***	1818211034	1	шт.



Плита пенополистирольная EPS100 038 (PS20) лист 5 м²
с ламинированной пленкой

ГРУППА: А1

Размер	*	Код арт.		Ед.
30 мм (1×5 м)	***	1818211036	1	шт.
50 мм (1×5 м)		1818211647	5	м ²



Плита пенополистирольная EPS200 036 (PS30) лист 5 м²
с металлизированной пленкой

ГРУППА: А1

Размер	*	Код арт.		Ед.
30 мм (1×5 м)	***	1818211013	1	шт.



Плита пенополистирольная EPS100 038 (PS20) лист 10 м² (куб)
с металлизированной пленкой

ГРУППА: А1

	Размер	*	Код арт.		Ед.
	30 мм (1×10 м)		1818211638	10	м ²
	20 мм (1×10 м)		1818211639	10	м ²





**Плита пенополистирольная EPS100 038 (PS20) лист 10 м² (куб)
с ламинированной пленкой**

ГРУППА: А1

Размер	*	Код арт.		Ед.
N 30 мм (1×10 м)		1818211640	10	шт.



**Плита пенополистирольная EPS T-30 dB (звукопоглощающая)
лист 5 м² с металлизированной пленкой**

ГРУППА: А1

Размер	*	Код арт.		Ед.
35-3 мм (1×5 м)	***	1818211006	1	шт.

Внимание:

Размер учитывает изменение толщины после нагрузки (сжатия).



Ламинированная фольги для KAN-therm Tacker system

ГРУППА: А

Размер	*	Код арт.		Ед.
130 мкм (50 × 1,03 м)		1800183000	50	м



Клейкая лента с логотипом KAN

ГРУППА: А

Размер [м]	*	Код арт.		Ед.
60		1800183013	1	шт.



**Шпильки U42 на ленте для монтажа с оснасткой Tacker (блок
из 50 шт.)**

ГРУППА: А

Размер	*	Код арт.		Ед.
14-18 (42 мм) 1000 шт		1800191001	1	упак.
14-18 (42 мм) 300 шт		1800191010	1	упак.

бухта отрезок трубы в тубусе пакет коробка палета **N** новинка скоро в продаже

* по специальному заказу - срок реализации до 4 недель | ** поставка по индивидуальному согласованию | *** до исчерпания запасов

Шпильки U42 на ленте для монтажа с оснасткой Tacker (блок из 30 шт.)

ГРУППА: А

Размер	*	Код арт.		Ед.
20 (42 мм) 300 шт		1800191006	1	упак.



Шпильки U42 на спайке для монтажа с оснасткой Tacker (блок из 25 шт.)

ГРУППА: А

Размер	*	Код арт.		Ед.
14-18 (42 мм) 300 шт.		1800191031	1	упак.



Шпильки U42 для ручного монтажа

ГРУППА: А

Размер	*	Код арт.			Ед.
14-18 (42 мм) 100 шт		1800191000	1	30	упак.
14-18 (42 мм) 200 шт		1800191002	1	15	упак.



Шпильки U55 на ленте для монтажа с оснасткой Taker (блок 25 шт.)

ГРУППА: А

Размер	*	Код арт.		Ед.
14-18 (55 мм) 500 шт		1800191021	1	упак.



Шпильки U55 на спайке для монтажа с оснасткой Tacker (блок из 25 шт.)

ГРУППА: А

Размер	*	Код арт.		Ед.
14-18 (55 мм) 300 шт		1800191032	1	упак.



Rail - система крепления труб



Шина для фиксации труб

ГРУППА: А

Размер трубы [мм]	*	Код арт.		Ед.
16		1800209027	2	м
18		1800209028	2	м

Внимание:

Шины с бортиком позволяют укладывать трубы с шагом 5 см.

Размеры шин [высота x длина]:

1800209027 - 25 мм x 2 м

1800209028 - 25 мм x 2 м



Шина для фиксации труб

ГРУППА: А

Размер трубы [мм]	*	Код арт.		Ед.
20		1800209011	2	м

Внимание:

Шины с бортиком позволяют укладывать трубы с шагом 5 см.

Размеры шин [высота x длина]:

1800209011 - 25 мм x 2 м



Шина для фиксации труб

ГРУППА: А

Размер трубы [мм]	*	Код арт.		Ед.
12-17		1800209000	1	м
16-17		1800209001	1	м
12-22		1800209009	1	м
N 25		1800209026	1	м

Внимание:

Шины 1800209000 и 1800209009 позволяют укладывать трубы с шагом 10 см.

Размеры шин [высота x длина (количество соединенных отрезков x длина отрезка)]:

1800209000 - 23 мм x 1 м (5 x 0,2 м)

1800209001 - 24 мм x 1 м (2 x 0,5 м)

1800209009 - 29 мм x 1 м (2 x 0,5 м)


1800209026 - 32 мм x 1 м (2 x 0,5 м)

Profil - система крепления труб

Плита пенополистирольная Profil1 EPS T-24 dB (звукопоглощающая) с пленкой PS - лист 1,12 м² ГРУППА: А1

Размер	*	Код арт.		Ед.
30-2 мм (0,8 × 1,4 м)		1818211651	6.72	м ²

Общая толщины плитки с профилированной частью составляет 51 мм. Размер учитывает изменение толщины после нагрузки.



Плита пенополистирольная Profil2 EPS200 036 (PS30) лист 1,12 м² ГРУППА: А1

Размер	*	Код арт.		Ед.
11 мм (0,8 × 1,4 м)		1818211650	14.56	м ²

Общая толщина плиты с профилированной частью составляет 32 мм.



Пленка профилированная PS Profil3 лист 1,12 м² ГРУППА: А1

Размер	*	Код арт.		Ед.
1 мм (0,8 × 1,4 м)		1818211652	13.44	м ²

Общая высота пленки с профилированной частью составляет 20 мм.



Плита пенополистирольная Profil 4 EPS200 лист 0,72 м² ГРУППА: А1

Размер	*	Код арт.		Ед.
22 мм (1,2 × 0,6 м)		1818211646	8.64	м ²

Общая толщина плиты с профилированной частью составляет 43 мм.



 бухта  отрезок  трубы в тубусе  пакет  коробка  палета  новинка  скоро в продаже

* по специальному заказу - срок реализации до 4 недель | ** поставка по индивидуальному согласованию | *** до исчерпания запасов

TBS - система крепления труб



Плита пенополистирольная TBS EPS150 036 (PS30) лист 0,5 м² ГРУППА: А1

Размер	*	Код арт.		Ед.
25 мм (0,5 × 1,0 м)		1818211645	10	м ²



Профиль металлический TBS

ГРУППА: А

Размер	*	Код арт.			Ед.
0,4 мм (1,0 × 0,12 м)		1800213000	1	50	шт.


Внимание:

Профиль изготавливается из оцинкованной стали. Профиль применяется только с трубами 16 мм.

Оснастка для напольного отопления

Труба защитная гофрированная (гофра) красная

ГРУППА: А

Размер [мм]	*	Код арт.		Ед.
12-14 (23 мм)		1700049067	100	м
16-18 (25 мм)		1700049063	50	м
20 (28 мм)		1700049069	50	м
25-26 (35 мм)		1700049065	50	м
32 (43 мм)		1700049071	50	м
40 (50 мм)		1700049073	25	м

Внимание:

Использовать для холодного и горячего водоснабжения, а также центрального отопления в качестве защитной трубы при заливке трубопроводов бетоном. Значения в скобках относятся к наружному диаметру защитной гофрированной трубы.



Труба защитная гофрированная (гофра) синяя

ГРУППА: А

Размер [мм]	*	Код арт.		Ед.
12-14 (23 мм)		1700049068	100	м
16-18 (25 мм)		1700049064	50	м
20 (28 мм)		1700049070	50	м
25-26 (35 мм)		1700049066	50	м
32 (43 мм)		1700049072	50	м
40 (50 мм)		1700049074	25	м

Внимание:

Использовать для холодного и горячего водоснабжения, а также центрального отопления в качестве защитной трубы при заливке трубопроводов бетоном. Значения в скобках относятся к наружному диаметру защитной гофрированной трубы.



Добавка в бетон ВЕТОКАН

ГРУППА: А

Объем	*	Код арт.		Ед.
10 л		1800014001	1	упак.
5 л		1800014003	1	упак.

Внимание:

Применять для напольного отопления с целью улучшения прочностных свойств бетона.



Добавка в бетон ВЕТОКАН Plus


ГРУППА: А

Объем	*	Код арт.		Ед.
10 л		1800014005	1	упак.

Внимание:

Применять для напольного отопления с целью улучшения прочностных свойств бетона. Позволяет уменьшить до 4,5 см толщину бетонной заливки над изоляцией



 бухта  отрезок  трубы в тубусе  пакет  коробка  палета  новинка  скоро в продаже

* по специальному заказу - срок реализации до 4 недель | ** поставка по индивидуальному согласованию | *** до исчерпания запасов



Лента краевая демпферная с насечкой

ГРУППА: А

Размер [мм]	*	Код арт.		Ед.
8×150		1818255002	25	м

Внимание:
Применять для отделения греющих плит напольного отопления от стен.



Лента краевая демпферная с насечкой и с фартуком

ГРУППА: А

Размер [мм]	*	Код арт.		Ед.
8×150		1818255003	25	м

Внимание:
Применять для отделения греющих плит напольного отопления от стен.



Профиль для разделительного шва с основанием

ГРУППА: А

Размер [мм]	*	Код арт.		Ед.
10×150		1800255000	25	м

Внимание:
Применять для разделительных швов между греющими плитами напольного отопления. Трубы, проходящие через профильную прокладку, следует укладывать в защитной гофрированной трубе.



Профиль для разделительного шва - пенка РЕ

ГРУППА: А

	*	Код арт.		Ед.
		1800183007	2	м



Профиль для разделительного шва - шина


ГРУППА: А

	*	Код арт.		Ед.
		1800209029	2	м

Коллекторные группы и оснастка к ним

Коллекторная группа InoXFlow с регулирующими вентилями (серия UVN)

ГРУППА: E

Количество отводов (В×Ш×Г) [мм]	*	Код арт.		Ед.
2 (325×140×84)	**	1316160022	1	шт.
3 (325×190×84)	**	1316160023	1	шт.
4 (325×240×84)	**	1316160024	1	шт.
5 (325×290×84)	**	1316160025	1	шт.
6 (325×340×84)	**	1316160026	1	шт.
7 (325×390×84)	**	1316160027	1	шт.
8 (325×440×84)	**	1316160028	1	шт.
9 (325×490×84)	**	1316160029	1	шт.
10 (325×540×84)	**	1316160030	1	шт.
11 (325×590×84)	**	1316160031	1	шт.
12 (325×640×84)	**	1316160032	1	шт.



Внимание:

Коллекторная группа применяется с конусными соединителями G $\frac{3}{4}$ " и соединителями G $\frac{3}{4}$ " для труб PERTAL. Выходы к отдельным контурам размещены с шагом 50 мм.

Подача коллектора - верхняя балка.

Обратка коллектора - нижняя балка.

Балки имеют внутреннюю резьбу G1".

ОБОЗНАЧЕНИЕ СЕРИИ КОЛЛЕКТОРНОЙ ГРУППЫ



R или U B,N,S,V или F T, A или P

Radiator
коллекторные группы для ц.о. и водоснабжения

Underfloor heating
коллекторные группы для напольного отопления

оснащение верхней или нижней балки коллектора

Basic
без оснастки

Nipples
ниппели

Servomotor valves
вентили для сервоприводов

Valves
запорные или регулирующие вентили

Flowmeters
расходомеры

дополнительное оснащение

Top
воздухоотводчик в верхней части балки коллектора

Axis
воздухоотводчик в торце балки коллектора

Pump
насосная группа



Коллекторная группа InoxFlow с расходомерами (серия UFN) ГРУППА: Е

Количество отводов (В×Ш×Г) [мм]	*	Код арт.		Ед.
2 (352×140×84)	**	1316157055	1	шт.
3 (352×190×84)	**	1316157056	1	шт.
4 (352×240×84)	**	1316157057	1	шт.
5 (352×290×84)	**	1316157058	1	шт.
6 (352×340×84)	**	1316157059	1	шт.
7 (352×390×84)	**	1316157060	1	шт.
8 (352×440×84)	**	1316157061	1	шт.
9 (352×490×84)	**	1316157062	1	шт.
10 (352×540×84)	**	1316157063	1	шт.
11 (352×590×84)	**	1316157064	1	шт.
12 (352×640×84)	**	1316157065	1	шт.

Внимание:

Коллекторная группа применяется с конусными соединителями G $\frac{3}{4}$ " и соединителями G $\frac{3}{4}$ ".

Выходы к отдельным контурам размещены с шагом 50 мм.

Диапазон регулировки расходомеров 0 - 2,5 л/мин.

Подача коллектора - верхняя балка.

Обратка коллектора - нижняя балка.

Балки имеют внутреннюю резьбу G1".

ОБОЗНАЧЕНИЕ СЕРИИ КОЛЛЕКТОРНОЙ ГРУППЫ



R или U B,N,S,V или F T, A или P

Radiator
коллекторные группы для цо. и водоснабжения

Underfloor heating
коллекторные группы для напольного отопления

оснащение верхней или нижней балки коллектора

Basic

без оснастки

Nipples

ниппели

Servomotor valves

вентили для сервоприводов

Valves

запорные или регулирующие вентили

Flowmeters

расходомеры

дополнительное оснащение

Top

воздухоотводчик в верхней части балки коллектора

Axis


воздухоотводчик в торце балки коллектора

Pump

насосная группа

Коллекторная группа InoXFlow с вентилями для сервоприводов и регулируемыми вентилями (серия UVS)

ГРУППА: E

Количество отводов (В×Ш×Г) [мм]	*	Код арт.		Ед.
2 (325×140×84)	**	1316160033	1	шт.
3 (325×190×84)	**	1316160034	1	шт.
4 (325×240×84)	**	1316160035	1	шт.
5 (325×290×84)	**	1316160036	1	шт.
6 (325×340×84)	**	1316160037	1	шт.
7 (325×390×84)	**	1316160038	1	шт.
8 (325×440×84)	**	1316160039	1	шт.
9 (325×490×84)	**	1316160040	1	шт.
10 (325×540×84)	**	1316160041	1	шт.
11 (325×590×84)	**	1316160042	1	шт.
12 (325×640×84)	**	1316160043	1	шт.



Внимание:

Коллекторная группа применяется с конусными соединителями G $\frac{3}{4}$ " и соединителями G $\frac{3}{4}$ ".

Выходы к отдельным контурам размещены с шагом 50 мм.

Использовать сервоприводы с адаптером M30×1,5.

Подача коллектора - верхняя балка.

Обратка коллектора - нижняя балка.

Балки имеют внутреннюю резьбу G1".

ОБОЗНАЧЕНИЕ СЕРИИ КОЛЛЕКТОРНОЙ ГРУППЫ



R или U B,N,S,V или F T, A или P

Radiator

коллекторные группы для ц.о. и водоснабжения

Underfloor heating

коллекторные группы для напольного отопления

оснащение верхней или нижней балки коллектора

Basic
без оснастки

Nipples
ниппели

Servomotor valves
вентили для сервоприводов

Valves
запорные или регулирующие вентили


Flowmeters
расходомеры

дополнительное оснащение

Top
воздухоотводчик в верхней части балки коллектора

Axis
воздухоотводчик в торце балки коллектора

Pump
насосная группа



Коллекторная группа InoxFlow со смесительной системой (USFP) с 3-х скоростным насосом

ГРУППА: E

Размер (В×Ш×Г) [мм]	*	Код арт.		Ед.
N 2 (410×451×123)	**	1316157159	1	шт.
N 3 (410×501×123)	**	1316157160	1	шт.
N 4 (410×551×123)	**	1316157161	1	шт.
N 5 (410×601×123)	**	1316157162	1	шт.
N 6 (410×651×123)	**	1316157163	1	шт.
N 7 (410×701×123)	**	1316157164	1	шт.
N 8 (410×751×123)	**	1316157165	1	шт.
N 9 (410×801×123)	**	1316157166	1	шт.
N 10 (410×851×123)	**	1316157167	1	шт.

Внимание:

Не применять с низкотемпературными источниками тепла. Применять адаптеры для сервоприводов M30x1,5 на верхней балке. Диапазон регулировки расходомеров 0-2,5 л/мин. Коллекторную группу со встроенной смесительной системой использовать в напольном отоплении с максимальной тепловой нагрузкой до 15 кВт*

ОБОЗНАЧЕНИЕ СЕРИИ КОЛЛЕКТОРНОЙ ГРУППЫ



R или U B,N,S,V или F T, A или P

Radiator
коллекторные группы для ц.о. и водоснабжения

Underfloor heating
коллекторные группы для напольного отопления

оснащение верхней или нижней балки коллектора

Basic
без оснастки

Nipples
ниппели

Servomotor valves
вентили для сервоприводов

Valves
запорные или регулирующие вентили


Flowmeters
расходомеры

дополнительное оснащение

Top
воздухоотводчик в верхней части балки коллектора

Axis
воздухоотводчик в торце балки коллектора

Pump
насосная группа



Коллекторная группа InoxFlow со смесительной системой (USVP) с 3-х скоростным насосом

ГРУППА: E

Размер (В×Ш×Г) [мм]	*	Код арт.		Ед.
N 2 (410×451×123)	**	1316161020	1	шт.
N 3 (410×501×123)	**	1316161021	1	шт.
N 4 (410×551×123)	**	1316161022	1	шт.
N 5 (410×601×123)	**	1316161023	1	шт.
N 6 (410×651×123)	**	1316161024	1	шт.
N 7 (410×701×123)	**	1316161025	1	шт.
N 8 (410×751×123)	**	1316161026	1	шт.
N 9 (410×801×123)	**	1316161027	1	шт.
N 10 (410×851×123)	**	1316161028	1	шт.

Внимание:

Применять адаптеры для сервоприводов M30x1,5 на верхней балке. Не применять с низкотемпературными источниками тепла. Коллекторную группу со встроенной смесительной системой использовать в напольном отоплении с максимальной тепловой нагрузкой до 15 кВт*.

ОБОЗНАЧЕНИЕ СЕРИИ КОЛЛЕКТОРНОЙ ГРУППЫ



R или U B,N,S,V или F T, A или P

Radiator
коллекторные группы для ц.о. и водоснабжения

Underfloor heating
коллекторные группы для напольного отопления

оснащение верхней или нижней балки коллектора

Basic
без оснастки

Nipples
ниппели

Servomotor valves
вентили для сервоприводов

Valves
запорные или регулирующие вентили

Flowmeters
расходомеры

дополнительное оснащение

Top
воздухоотводчик в верхней части балки коллектора

Axis
воздухоотводчик в торце балки коллектора


Pump
насосная группа

бухта отрезок трубы в тубусе пакет коробка палета **N** новинка скоро в продаже

* по специальному заказу - срок реализации до 4 недель | ** поставка по индивидуальному согласованию | *** до исчерпания запасов

Коллекторная группа InoXFlow с вентилями для сервоприводов и регулируемыми вентилями (серия UVST)

ГРУППА: E

Количество отводов (В×Ш×Г) [мм]	*	Код арт.		Ед.
2 (336×190×84)	**	1316157128	1	шт.
3 (336×240×84)	**	1316157129	1	шт.
4 (336×290×84)	**	1316157130	1	шт.
5 (336×340×84)	**	1316157131	1	шт.
6 (336×390×84)	**	1316157132	1	шт.
7 (336×440×84)	**	1316157133	1	шт.
8 (336×490×84)	**	1316157134	1	шт.
9 (336×540×84)	**	1316157135	1	шт.
10 (336×590×84)	**	1316157136	1	шт.
11 (336×640×84)	**	1316157137	1	шт.
12 (336×690×84)	**	1316157138	1	шт.



Внимание:

Коллекторная группа применяется с конусными соединителями G $\frac{3}{4}$ " и соединителями G $\frac{3}{4}$ ".

Выходы к отдельным контурам размещены с шагом 50 мм.

Использовать сервоприводы с адаптером M30×1,5

Подача коллектора - верхняя балка.

Обратка коллектора - нижняя балка.

Балки имеют внутреннюю резьбу G1".

На подающей и обратной балках, с одной стороны установлена заглушка G1".

ОБОЗНАЧЕНИЕ СЕРИИ КОЛЛЕКТОРНОЙ ГРУППЫ



R или U B,N,S,V или F T, A или P

Radiator

коллекторные группы для ц.о. и водоснабжения

Underfloor heating

коллекторные группы для напольного отопления

оснащение верхней или нижней балки коллектора

Basic

без оснастки

Nipples

ниппели

Servomotor valves

вентили для сервоприводов

Valves

запорные или регулирующие вентили

Flowmeters

расходомеры

дополнительное оснащение

Top


воздухоотводчик в верхней части балки коллектора

Axis

воздухоотводчик в торце балки коллектора


Pump

насосная группа



Коллекторная группа InoxFlow с вентилями для сервоприводов и расходомерами (серия UFS)

ГРУППА: E

Количество отводов (В×Ш×Г) [мм]	*	Код арт.		Ед.
2 (352×140×84)	**	1316157066	1	шт.
3 (352×190×84)	**	1316157067	1	шт.
4 (352×240×84)	**	1316157068	1	шт.
5 (352×290×84)	**	1316157069	1	шт.
6 (352×340×84)	**	1316157070	1	шт.
7 (352×390×84)	**	1316157071	1	шт.
8 (352×440×84)	**	1316157072	1	шт.
9 (352×490×84)	**	1316157073	1	шт.
10 (352×540×84)	**	1316157074	1	шт.
11 (352×590×84)	**	1316157075	1	шт.
12 (352×640×84)	**	1316157076	1	шт.

Внимание:

Коллекторная группа применяется с конусными соединителями G¾" и соединителями G¾".
 Выходы к отдельным контурам размещены с шагом 50 мм.
 Диапазон регулировки расходомеров 0 - 2,5 л/мин.
 Использовать сервоприводы с адаптером M30×1,5
 Подача коллектора - верхняя балка.
 Обратка коллектора - нижняя балка.
 Балки имеют внутреннюю резьбу G1".

ОБОЗНАЧЕНИЕ СЕРИИ КОЛЛЕКТОРНОЙ ГРУППЫ



R или U B,N,S,V или F T, A или P

Radiator
коллекторные группы для ц.о. и водоснабжения

Underfloor heating
коллекторные группы для напольного отопления

оснащение верхней или нижней балки коллектора

Basic
без оснастки
Nipples
ниппели

Servomotor valves
вентили для сервоприводов

Valves
запорные или регулирующие вентили

Flowmeters
расходомеры

дополнительное оснащение


Top
воздухоотводчик в верхней части балки коллектора


Axis
воздухоотводчик в торце балки коллектора

Pump
насосная группа

Коллекторная группа InoXFlow с вентилями для сервоприводов и расходомерами (серия UFST)

ГРУППА: E

Количество отводов (В×Ш×Г) [мм]	*	Код арт.		Ед.
2 (362×190×84)	**	1316157077	1	шт.
3 (362×240×84)	**	1316157078	1	шт.
4 (362×290×84)	**	1316157079	1	шт.
5 (362×340×84)	**	1316157080	1	шт.
6 (362×390×84)	**	1316157081	1	шт.
7 (362×440×84)	**	1316157082	1	шт.
8 (362×490×84)	**	1316157083	1	шт.
9 (362×540×84)	**	1316157084	1	шт.
10 (362×590×84)	**	1316157085	1	шт.
11 (362×640×84)	**	1316157086	1	шт.
12 (362×690×84)	**	1316157087	1	шт.



Внимание:

Коллекторная группа применяется с конусными соединителями G $\frac{3}{4}$ " и соединителями G $\frac{3}{4}$ ".

Выходы к отдельным контурам размещены с шагом 50 мм.

Диапазон регулировки расходомеров 0 - 2,5 л/мин.

Использовать сервоприводы с адаптером M30×1,5

Подача коллектора - верхняя балка.

Обратка коллектора - нижняя балка.

Балки имеют внутреннюю резьбу G1".

На подающей и обратной балках, с одной стороны установлена заглушка G1".

ОБОЗНАЧЕНИЕ СЕРИИ КОЛЛЕКТОРНОЙ ГРУППЫ



R или U B,N,S,V или F T, A или P

Radiator

коллекторные группы для ц.о. и водоснабжения

Underfloor heating

коллекторные группы для напольного отопления

оснащение верхней или нижней балки коллектора

Basic

без оснастки

Nipples

ниппели

Servomotor valves

вентили для сервоприводов

Valves

запорные или регулирующие вентили

Flowmeters

расходомеры

дополнительное оснащение

Top


воздухоотводчик в верхней части балки коллектора

Axis

воздухоотводчик в торце балки коллектора

Pump

насосная группа



Коллекторная группа InoxFlow с вентилями для сервоприводов и расходомерами (серия UFST MAX)

ГРУППА: E

Количество отводов (В×Ш×Г) [мм]	*	Код арт.		Ед.
2 (362×190×84)	**	1316157139	1	шт.
3 (362×240×84)	**	1316157140	1	шт.
4 (362×290×84)	**	1316157141	1	шт.
5 (362×340×84)	**	1316157142	1	шт.
6 (362×390×84)	**	1316157143	1	шт.
7 (362×440×84)	**	1316157144	1	шт.
8 (362×490×84)	**	1316157145	1	шт.
9 (362×540×84)	**	1316157146	1	шт.
10 (362×590×84)	**	1316157147	1	шт.
11 (362×640×84)	**	1316157148	1	шт.
12 (362×690×84)	**	1316157149	1	шт.

Внимание:

Коллекторная группа применяется с конусными соединителями G $\frac{3}{4}$ " и соединителями G $\frac{3}{4}$ ".
 Выходы к отдельным контурам размещены с шагом 50 мм.
 Диапазон регулировки расходомеров 0 - 5,0 л/мин.
 Использовать сервоприводы с адаптером M30×1,5
 Подача коллектора - верхняя балка.
 Обратка коллектора - нижняя балка.
 Балки имеют внутреннюю резьбу G1".
 На подающей и обратной балках, с одной стороны установлена заглушка G1".

ОБОЗНАЧЕНИЕ СЕРИИ КОЛЛЕКТОРНОЙ ГРУППЫ



R или U B,N,S,V или F T, A или P

Radiator
коллекторные группы для ц.о. и водоснабжения

Underfloor heating
коллекторные группы для напольного отопления

оснащение верхней или нижней балки коллектора

Basic
без оснастки

Nipples
ниппели

Servomotor valves
вентили для сервоприводов

Valves
запорные или регулирующие вентили

Flowmeters
расходомеры

дополнительное оснащение

Top
воздухоотводчик в верхней части балки коллектора

Axis
воздухоотводчик в торце балки коллектора

Pump
насосная группа



Латунный коллектор с приводными клапанами и расходомерами (серия 75A)

ГРУППА: E

Количество отводов (В×Ш×Г) [мм]	*	Код арт.		Ед.
2 (100×330×80)		1346157011	1	шт.
3 (150×330×80)		1346157012	1	шт.
4 (200×330×80)		1346157013	1	шт.
5 (250×330×80)		1346157014	1	шт.
6 (300×330×80)		1346157015	1	шт.
7 (350×330×80)		1346157016	1	шт.
8 (400×330×80)		1346157017	1	шт.
9 (450×330×80)		1346157018	1	шт.
10 (500×330×80)		1346157019	1	шт.
11 (550×330×80)		1346157020	1	шт.
12 (600×330×80)		1346157021	1	шт.

бухта отрезок трубы в тубусе пакет коробка палета новинка скоро в продаже

* по специальному заказу - срок реализации до 4 недель | ** поставка по индивидуальному согласованию | *** до исчерпания запасов

Переходник латунный к коллектору с РН/РВ

ГРУППА: Е

Размер	*	Код арт.			Ед.
G1" / G½"		1300220002	10	120	шт.
G1" / G¾"		1300220003	10	120	шт.

Внимание:

Переходник со встроенной уплотнительной прокладкой типа O-Ring.
При монтаже в коллекторных группах марки KAN-therm дополнительное уплотнение не требуется.



Переходник никелированный к коллектору с РН/РВ

ГРУППА: Е

Размер	*	Код арт.			Ед.
G1" / G½"		1300220008	10	120	шт.
G1" / G¾"		1300220009	10	120	шт.

Внимание:

Переходник со встроенной уплотнительной прокладкой типа O-Ring.
При монтаже в коллекторных группах марки KAN-therm дополнительное уплотнение не требуется.
Не использовать для питьевой воды.



Заглушка латунная с РН

ГРУППА: Е

Размер	*	Код арт.			Ед.
G1"		1300025002	10	150	шт.

Внимание:

Заглушка имеет встроенную уплотнительную прокладку типа O-Ring.
При монтаже в коллекторных группах марки KAN-therm дополнительное уплотнение не требуется.



Заглушка никелированная с РН

ГРУППА: Е

Размер	*	Код арт.			Ед.
G¾"		1300250021	20	300	шт.
G1"		1300025005	10	120	шт.

Внимание:

Заглушка имеет встроенную уплотнительную прокладку типа O-Ring.
При монтаже в коллекторных группах марки KAN-therm дополнительное уплотнение не требуется.
Не использовать для питьевой воды.



Узел присоединительный прямой SET-P





ГРУППА: Е

Размер	*	Код арт.			Ед.
G1"		1300183006	1	20	к-т

Внимание:

Узел прямой SET-P - это комплект шаровых кранов 1" с соединителем для подключения к коллекторам системы KAN-therm с профилем 1" без дополнительных уплотнений.
Использовать в случае бокового подключения к коллекторам – подводка сбоку.



 бухта  отрезок  трубы в трубе  пакет  коробка  палета  новинка  скоро в продаже

* по специальному заказу - срок реализации до 4 недель | ** поставка по индивидуальному согласованию | *** до исчерпания запасов



Узел присоединительный угловой SET-K

ГРУППА: Е

Размер	*	Код арт.			Ед.
G1"		1300183007	1	20	к-т

Внимание:

Узел угловой SET-K - это комплект шаровых кранов 1" с соединителем и отводом для подключения к коллекторам системы KAN-therm с профилем 1" без дополнительных уплотнений. Использовать в случае нижнего подключения к коллекторам – подводка из пола.



Колпачок латунный для коллектора

ГРУППА: Е

Размер [мм]	*	Код арт.			Ед.
M28×1,5		1300183001	20	200	шт.
M30×1,5		1300183002	20	200	шт.

Внимание: Колпачок применять на термостатических вентилях с целью отсечения потока через греющий контур:

M28×1,5 - в коллекторах серии 71, 75, 73A, 77A

M30×1,5 - в коллекторах серии 73A, 77A, на термостатическом вентиле на входе к смесительной системе и на вентилях для сервоприводов коллекторов InoxFlow.



Колпачок никелированный для коллектора

ГРУППА: Е

Размер [мм]	*	Код арт.			Ед.
M30×1,5		1300183051	20	200	шт.

Внимание: Колпачок применять на термостатических вентилях с целью отсечения потока через греющий контур:

M28×1,5 - в коллекторах серии 71, 75, 73A, 77A

M30×1,5 - в коллекторах серии 73A, 77A, на термостатическом вентиле на входе к смесительной системе и на вентилях для сервоприводов коллекторов InoxFlow.



Элемент удлиняющий латунный с расходомером - L = 50 мм

ГРУППА: Е

Размер	*	Код арт.			Ед.
G1"		1300079049	1	20	шт.

Внимание:

Элемент для сборки коллекторной группы с целью ее удлинения посредством ниппеля 1" на один отвод. Диапазон регулировки расходомера на подаче 0-2,5 л/мин.



Элемент удлиняющий латунный с регулирующим вентилем - L = 50 мм

ГРУППА: Е

Размер	*	Код арт.			Ед.
G1"		1300079002	1	20	шт.

Внимание:

Элемент для сборки коллекторной группы с целью ее удлинения посредством ниппеля 1" на один отвод.

Элемент удлиняющий латунный с вентилем для сервопривода - L = 50 мм

ГРУППА: Е

Размер	*	Код арт.			Ед.
G1"		1300079048	1	20	шт.

Внимание:

Элемент для сборки коллекторной группы с целью ее удлинения посредством ниппеля 1" на один отвод. Применять адаптеры для сервоприводов M30×1,5.



Ниппель с прокладкой с РН

ГРУППА: Е

Размер	*	Код арт.			Ед.
G1"		1300174028	10	100	шт.

Внимание:

Применять для подсоединения к коллектору удлиняющих элементов.



Ниппель никелированный с прокладкой с РН

ГРУППА: Е

Размер	*	Код арт.			Ед.
G1"		1300174042	10	100	шт.

Внимание:

Не использовать для питьевой воды. Применять для подсоединения к коллектору удлиняющих элементов.



Тройник с прокладкой

ГРУППА: Е

Размер	*	Код арт.			Ед.
G1" / G½" / G½"		1300257001	5	70	шт.

Внимание:

Применяется с целью удлинения коллектора на один отвод или для дооснащения воздухоотводчиком и спускным вентилем.



Тройник никелированный с прокладкой

ГРУППА: Е

Размер	*	Код арт.			Ед.
G1" / G½" / G½"		1300257003	5	70	шт.

Внимание:

Применяется с целью удлинения коллектора на один отвод или для дооснащения воздухоотводчиком и спускным вентилем.

Не использовать для питьевой воды.





Заглушка латунная с РН

ГРУППА: Е

Размер	*	Код арт.			Ед.
G1/2"		1709250004	20	300	шт.

Внимание:

Заглушка с уплотнительной прокладкой типа O-Ring. Для затяжки используйте шестигранный ключ на 12 /hex12.



Заглушка никелированная с РН

ГРУППА: Е

Размер	*	Код арт.			Ед.
G1/2"		1300250020	20	300	шт.

Внимание:

Заглушка с уплотнительной прокладкой типа O-Ring. Для затяжки используйте шестигранный ключ на 12 /hex12. Не использовать для питьевой воды.



Тройник с воздухоотводчиком и спускным вентилем

ГРУППА: Е

Размер	*	Код арт.			Ед.
G1"		1300257002	1	20	шт.



Тройник никелированный с воздухоотводчиком и спускным вентилем

ГРУППА: Е

Размер	*	Код арт.			Ед.
G1"		1300257004	10	80	шт.

Внимание:

Не использовать для питьевой воды.



Воздухоотводчик ручной

ГРУППА: Е

Размер	*	Код арт.			Ед.
G1/2"		1300005004	50	500	шт.

Клапан спускной - воздуховыпускной полимерный

ГРУППА: E

Размер	*	Код арт.			Ед.
G½"		1300005003	25	100	шт.



Клапан спускной - воздуховыпускной металлический

ГРУППА: E

Размер	*	Код арт.			Ед.
G½"		1300277000	25	100	шт.



Воздухоотводчик с перекрывающим вентилям

ГРУППА: E

Размер	*	Код арт.			Ед.
G½"		1300005000	1	100	шт.

Внимание:

Перекрывающий вентиль позволяет демонтировать воздуховыпускной клапан без опорожнения системы. Для герметизации соединения следует использовать паклю.



Воздухоотводчик никелированный с перекрывающим вентилем


ГРУППА: E

Размер	*	Код арт.			Ед.
½"		1300005006	1	100	шт.

Внимание:

Перекрывающий вентиль позволяет демонтировать воздуховыпускной клапан без опорожнения системы. Для герметизации соединения следует использовать паклю.





Коллекторная группа InoxFlow со смесительной системой (серия USVP)

ГРУППА: E

Размер (В×Ш×Г) [мм]	*	Код арт.		Ед.
2 (410×451×123)	**	1316160044	1	шт.
3 (410×501×123)	**	1316160045	1	шт.
4 (410×551×123)	**	1316160046	1	шт.
5 (410×601×123)	**	1316160047	1	шт.
6 (410×651×123)	**	1316160048	1	шт.
7 (410×701×123)	**	1316160049	1	шт.
8 (410×751×123)	**	1316160050	1	шт.
9 (410×801×123)	**	1316160051	1	шт.
10 (410×851×123)	**	1316160052	1	шт.

Внимание:

Применять адаптеры для сервоприводов M30×1,5 на верхней балке. Не использовать с источниками тепла с низкими параметрами.

Коллекторную группу со встроенной смесительной системой использовать в напольном отоплении с максимальной тепловой нагрузкой до 15 кВт*.

*При следующих исходных параметрах: контур диаметром 16×2 мм, длина контура до 100 м, шаг между трубами 15 см, температура подачи/обратки 40/30°C.

ОБОЗНАЧЕНИЕ СЕРИИ КОЛЛЕКТОРНОЙ ГРУППЫ




R или U B,N,S,V или F T, A или P

Radiator коллекторные группы для ц.о. и водоснабжения	оснащение верхней или нижней балки коллектора Basic без оснастки Nipples ниппели	дополнительное оснащение Top воздухоотводчик в верхней части балки коллектора
Underfloor heating коллекторные группы для напольного отопления	Servomotor valves вентили для сервоприводов Valves запорные или регулирующие вентили	Axis воздухоотводчик в торце балки коллектора
	Flowmeters расходомеры	Pump насосная группа

Коллекторная группа InoXFlow со смесительной системой (серия USFP)

ГРУППА: E

Размер (В×Ш×Г) [мм]	*	Код арт.		Ед.
2 (410×451×123)	**	1316157088	1	шт.
3 (410×501×123)	**	1316157089	1	шт.
4 (410×551×123)	**	1316157090	1	шт.
5 (410×601×123)	**	1316157091	1	шт.
6 (410×651×123)	**	1316157092	1	шт.
7 (410×701×123)	**	1316157093	1	шт.
8 (410×751×123)	**	1316157094	1	шт.
9 (410×801×123)	**	1316157095	1	шт.
10 (410×851×123)	**	1316157096	1	шт.

Внимание:

Применять адаптеры для сервоприводов М30×1,5 на верхней балке. Не использовать с источниками тепла с низкими параметрами

Диапазон регулировки расходомеров 0-2,5 л/мин.

Коллекторную группу со встроенной смесительной системой использовать в напольном отоплении с максимальной тепловой нагрузкой до 15 кВт*.

* При следующих исходных параметрах: контур диаметром 16×2 мм, длина контура до 100 м, шаг между трубами 15 см, температура подачи/обратки 40/30°C.

ОБОЗНАЧЕНИЕ СЕРИИ КОЛЛЕКТОРНОЙ ГРУППЫ



R или U B,N,S,V или F T, A или P

Radiator

коллекторные группы для цо. и водоснабжения

Underfloor heating

коллекторные группы для напольного отопления

оснащение верхней или нижней балки коллектора

Basic

без оснастки

Nipples

ниппели

Servomotor valves

вентили для сервоприводов

Valves

запорные или регулирующие вентили

Flowmeters

расходомеры

дополнительное оснащение

Top


воздухоотводчик в верхней части балки коллектора

Axis

воздухоотводчик в торце балки коллектора

Pump

насосная группа



Насосная группа с электронным насосом

ГРУППА: E

	*	Код арт.		Ед.
		1346103000	1	шт.

Внимание:

Не использовать с низкотемпературными источниками тепла.

Коллекторную группу со встроенной смесительной системой использовать в напольном отоплении с максимальной тепловой нагрузкой до 15 кВт*.

* При следующих исходных параметрах:

- контур диаметром 16×2 мм,
- длина контура до 100 м,
- шаг между трубами 15 см,
- температура подачи/обратки 40/30°C.











Насосная группа с насосом 25/6

ГРУППА: E

Версия	*	Код арт.		Ед.
25/6		1346001000	1	шт.



 бухта  отрезок  трубы в тубусе  пакет  коробка  палета  новинка  скоро в продаже

* по специальному заказу - срок реализации до 4 недель | ** поставка по индивидуальному согласованию | *** до исчерпания запасов



Насосная группа с трехходовым термостатическим смесительным клапаном - Kvs = 1,6

ГРУППА: E

Версия	*	Код арт.		Ед.
35-60 °С		1300103001	1	шт.
20-43 °С		1300103003	1	шт.

Внимание:

Коллекторную группу со встроенной смесительной системой использовать в напольном отоплении с максимальной тепловой нагрузкой до 7,5 кВт*.

* При следующих исходных параметрах:

- контур диаметром 16×2 мм,
- длина контура до 100 м,
- шаг между трубами 15 см,
- температура подачи/обратки 40/30°С.



Насосная группа с трехходовым термостатическим смесительным клапаном - Kvs = 2,5

ГРУППА: E

Версия	*	Код арт.		Ед.
20-43 °С		1346103005	1	шт.

Внимание:

Коллекторную группу со встроенной смесительной системой использовать в напольном отоплении с максимальной тепловой нагрузкой до 15 кВт*.

* При следующих исходных параметрах:

- контур диаметром 16×2 мм,
- длина контура до 100 м,
- шаг между трубами 15 см,
- температура подачи/обратки 40/30°С.



Термостатический вентиль прямой - M30×1,5

ГРУППА: A

Размер	*	Код арт.		Ед.
Rp1/2"		1700277001	1	шт.

Внимание:

Используется как сервисный элемент для коллекторных групп серии 73E и 77E а также насосных групп KAN-therm. При применении адаптера M30×1,5, электрического сервопривода и комнатного термостата может быть использован для регулировки температуры во всей зоне.



Вентиль обратный прямой с предварительной настройкой

ГРУППА: A

Размер	*	Код арт.		Ед.
Rp1/2"		1700277000	1	шт.

Внимание:

Используется как сервисный элемент для коллекторных групп серии 73E и 77E а также насосных групп KAN-therm. Позволяет сделать гидравлическую регулировку системы панельного отопления - настройка температуры подачи греющих контуров.



Головка термостатическая с накладным датчиком

ГРУППА: A

Размер [мм]	*	Код арт.		Ед.
M30×1,5		1802108006	1	шт.

Внимание:

Элемент предназначен для коллекторных групп серии 73E и 77E а также насосных групп KAN-therm - выполняет функцию защиты от превышения температуры в системе напольного отопления.

Головка термостатическая с накладным датчиком для коллекторной группы InoxFlow

ГРУППА: А

Размер [мм]	*	Код арт.		Ед.
M30x1,5		1802108008	1	шт.

Внимание:

Элемент предназначен для коллекторных групп серии USVP и USFP и насосных групп KAN-therm - выполняет функцию защиты от превышения температуры в системе напольного отопления.



 бухта  отрезок  трубы в тубусе  пакет  коробка  палета  новинка  скоро в продаже

* по специальному заказу - срок реализации до 4 недель | ** поставка по индивидуальному согласованию | *** до исчерпания запасов

Шкафы для напольного отопления



Шкаф встраиваемый Slim+

ГРУППА: D

Размер (В×Ш×Г) [мм]	*	Код арт.			Ед.
N 750-850×450×110-160		1414183018	1	33	шт.
N 750-850×550×110-160		1414183019	1	27	шт.
N 750-850×700×110-160		1414183020	1	21	шт.
N 750-850×850×110-160		1414183021	1	19	шт.
N 750-850×1000×110-160		1414183022	1	14	шт.
N 750-850×1200×110-160		1414183023	1	12	шт.

STD - коллектор без дополнительной арматуры, с одной стороны закрыт заглушкой 1".

KPL - коллектор с присоединительным угловым узлом SET-K и тройником с воздуховыпускным клапаном и спускным вентилем, вкрученным в балку.

+GP H - коллектор со встроенной насосно-смесительной группой с заданной температурой подачи.

KPL +GP 3D - коллектор со спускным-воздуховыпускным клапаном, вкрученным в балку, и присоединенной насосной группой с трехходовым термостатическим смесительным клапаном.

OPT - коллектор со встроенным спускным-воздуховыпускным клапаном и угловым присоединительным узлом SET-K.

OPT +GP 3D - коллектор со встроенным спускным-воздуховыпускным клапаном и присоединенной насосной группой с трехходовым термостатическим смесительным клапаном.

Код арт.	Тип	Коллектор латунный				Коллектор InoxFlow					
		STD	KPL	+GP H	KPL +GP H	STD	KPL	OPT	+GP H	KPL +GP 3D	OPT +GP 3D
1414183018	Slim+ 450	8	3	-	2	7	2	5	-	2	-
1414183019	Slim+ 550	10	5	2	4	9	4	7	-	4	3
1414183020	Slim+ 700	12	8	5	7	12	7	10	4	7	7
1414183021	Slim+ 850	12	11	8	10	13	10	12	7	10	10
1414183022	Slim+ 1000	12	12	11	12	13	12	12	10	12	12
1414183023	Slim+ 1200	12	12	12	12	13	12	12	13	12	12



Шкаф наружный для коллекторной группы SWN-OP

ГРУППА: D

Размер (В×Ш×Г) [мм]	*	Код арт.			Ед.
710×580×140		1446180000	1	20	шт.
710×780×140		1446180001	1	14	шт.
710×930×140		1446180002	1	11	шт.

Внимание:

В поле "Размер" указан:

- наружный размер корпуса шкафа (минимальные размеры монтажной ниши).

STD - коллектор без дополнительной арматуры, с одной стороны закрыт заглушкой 1".

KPL - коллектор с присоединительным угловым узлом SET-K и тройником с воздуховыпускным клапаном и спускным вентилем, вкрученным в балку.

+GP H - коллектор со встроенной насосно-смесительной группой с заданной температурой подачи.

KPL +GP 3D - коллектор со спускным-воздуховыпускным клапаном, вкрученным в балку, и присоединенной насосной группой с трехходовым термостатическим смесительным клапаном.


OPT - коллектор со встроенным спускным-воздуховыпускным клапаном и угловым присоединительным узлом SET-K.

OPT +GP 3D - коллектор со встроенным спускным-воздуховыпускным клапаном и присоединенной насосной группой с трехходовым термостатическим смесительным клапаном.

Код арт.	Тип	Коллектор латунный				Коллектор InoxFlow					
		STD	KPL	+GP H	KPL +GP H	STD	KPL	OPT	+GP H	KPL +GP 3D	OPT +GP 3D
1446180000	SWN-OP 580	10	6	2	5	9	5	7	-	4	4
1446180001	SWN-OP 780	12	10	6	9	13	9	11	5	8	8
1446180002	SWN-OP 930	12	12	9	12	13	12	12	8	11	11

Шкаф встраиваемый для коллекторной группы SWP-OP

ГРУППА: D

Размер (В×Ш×Г) [мм]	*	Код арт.			Ед.
750-850×580×110-160		1446117003	1	20	шт.
750-850×780×110-160		1446117004	1	17	шт.
750-850×930×110-160		1446117005	1	14	шт.

Внимание:

В поле "Размер" указан:

- наружный размер корпуса шкафа (минимальные размеры монтажной ниши).

STD - коллектор без дополнительной арматуры, с одной стороны закрыт заглушкой 1".

KPL - коллектор с присоединительным угловым узлом SET-K и тройником с воздуховыпускным клапаном и спускным вентилем, вкрученным в балку.

+GP H - коллектор со встроенной насосно-смесительной группой с заданной температурой подачи.









KPL +GP 3D - коллектор со спускным-воздуховыпускным клапаном, вкрученным в балку, и присоединенной насосной группой с трехходовым термостатическим смесительным клапаном.

OPT - коллектор со встроенным спускным-воздуховыпускным клапаном и угловым присоединительным узлом SET-K.

OPT +GP 3D - коллектор со встроенным спускным-воздуховыпускным клапаном и присоединенной насосной группой с трехходовым термостатическим смесительным клапаном.



Код арт.	Тип	Коллектор латунный				Коллектор InoxFlow					
		STD	KPL	+GP H	KPL +GP H	STD	KPL	OPT	+GP H	KPL +GP 3D	OPT +GP 3D
1446117003	SWP-OP 580	10	6	2	5	9	5	7	-	4	4
1446117004	SWP-OP 780	12	10	6	9	13	9	11	5	8	8
1446117005	SWP-OP 930	12	12	9	12	13	12	12	8	11	11

 бухта  отрезок  трубы в тубусе  пакет  коробка  палета  новинка  скоро в продаже

* по специальному заказу - срок реализации до 4 недель | ** поставка по индивидуальному согласованию | *** до исчерпания запасов

Basic+ - элементы автоматики



Датчик температуры Basic+ со скрытой настройкой (отопление)

ГРУППА: А

Напряжение	*	Код арт.		Ед.
230 В		1802265131	1	шт.
24 В		1802265132	1	шт.

Внимание:
Для подключения датчика требуется 3-х жильный провод.



Термостат аналоговый Basic+ (отопление)

ГРУППА: А

Напряжение	*	Код арт.		Ед.
230 В		1802265024	1	шт.
24 В		1802265025	1	шт.

Внимание:
Термостат взаимодействует с сервоприводами код 1802003004 и 1802003006 посредством клеммных колодок код 1802212013, 1802212014, 1802212015, 1802212016.
Для подключения требуется 3-х жильный провод.



Термостат аналоговый Basic+ (отопление/охлаждение)

ГРУППА: А

Напряжение	*	Код арт.		Ед.
230 В		1802265032	1	шт.
24 В		1802265033	1	шт.

Внимание:
Термостат взаимодействует с сервоприводами код 1802003004 и 1802003006 посредством клеммных колодок код 1802212013, 1802212014, 1802212015, 1802212016. Для подключения требуется, как минимум 3-х жильный провод (отопление) или 4-х жильный провод (охлаждение).



Термостат Basic+ с ЖК-дисплеем Standard (отопление)

ГРУППА: А

Напряжение	*	Код арт.		Ед.
230 В		1802265020	1	шт.
24 В		1802265021	1	шт.

Внимание:
Термостат взаимодействует с сервоприводами код 1802003004 и 1802003006 посредством клеммных колодок код: 1802212013, 1802212014, 1802212015, 1802212016.
Для подключения требуется 3-х жильный провод.

бухта отрезок трубы в тубусе пакет коробка палета новинка скоро в продаже

* по специальному заказу - срок реализации до 4 недель | ** поставка по индивидуальному согласованию | *** до исчерпания запасов

Термостат Basic+ с ЖК-дисплеем Control (отопление/охлаждение)

ГРУППА: А

Напряжение	*	Код арт.		Ед.
230 В		1802012004	1	шт.
24 В		1802012005	1	шт.

Внимание:

Термостат взаимодействует с сервоприводами код 1802003004 и 1802003006 посредством клеммных колодок код 1802212013, 1802212014, 1802212015, 1802212016. Для подключения требуется, как минимум 3-х жильный провод (отопление) или 4-х жильный провод (охлаждение).



Датчик для термостата с ЖК-дисплеем Control Basic+ с кабелем

ГРУППА: А

Напряжение	*	Код арт.		Ед.
		1802012006	1	шт.



Термостат комнатный биметаллический

ГРУППА: А

Напряжение	*	Код арт.			Ед.
230 В		1802265022	1	25	шт.
230 В / 24 В		1802265023	1	25	шт.

Внимание:

Термостат взаимодействует с сервоприводами код 1802003004 и 1802003006 посредством клеммных колодок код: 1802212015, 1802212016, 1802212013 и 1802212014.
Термостат 1802265022 - 3-х жильный провод.
Термостат 1802265023 - 2-х жильный провод.



Клеммная колодка Basic+ (отопление/охлаждение) - 6 зон

ГРУППА: А

Напряжение	*	Код арт.		Ед.
230 В		1802212015	1	шт.
24 В		1802212016	1	шт.











Клеммная колодка Basic+ (отопление/охлаждение) - 10 зон

ГРУППА: А

Напряжение	*	Код арт.		Ед.
230 В		1802212013	1	шт.
24 В		1802212014	1	шт.



 бухта  отрезок  трубы в тубусе  пакет  коробка  палета  новинка  скоро в продаже

* по специальному заказу - срок реализации до 4 недель | ** поставка по индивидуальному согласованию | *** до исчерпания запасов



Сервопривод 230 В

ГРУППА: А

Версия	*	Код арт.		Ед.
NC		1802003004	1	шт.
NO	*	1802003003	1	шт.

Внимание:

Адаптер в комплект не входит.
NC - нормально закрыт
NO - нормально открыт



Сервопривод 24 В

ГРУППА: А

Версия	*	Код арт.		Ед.
NC		1802003006	1	шт.
NO	*	1802003005	1	шт.

Внимание:

Адаптер в комплект не входит.
NC - нормально закрыт
NO - нормально открыт



Адаптер к сервоприводу

ГРУППА: А

Версия	*	Код арт.			Ед.
M30x1,5		1802003001	20	300	шт.

Внимание:

Адаптер M30x1,5 применять на вентилях сервоприводов в коллекторах InoXFlow, а также на термостатических вентилях в насосных группах 1346103000. Адаптер взаимодействует с сервоприводами SMART с кодами: 1802003004, 1802003003, 1802003006, 1802003005.

Smart - элементы автоматики

Термостат Smart с ЖК-дисплеем без датчика температуры пола

ГРУППА: А

Версия	*	Код арт.		Ед.
2 × LR03/AAA		1802265019	1	шт.

Внимание:



Термостат Smart с ЖК-дисплеем с датчиком температуры пола

ГРУППА: А

Версия	*	Код арт.		Ед.
2 × LR03/AAA		1802265039	1	шт.



Клеммная колодка Smart 230 В с LAN

ГРУППА: А

Версия	*	Код арт.		Ед.
4/6		1802265008	1	шт.
8/12		1802265009	1	шт.
12/18		1802265007	1	шт.

Внимание:

4/6 - для 4 термостатов и 6 сервоприводов
8/12 - для 8 термостатов и 12 сервоприводов
12/18 - для 12 термостатов и 18 сервоприводов



Клеммная колодка Smart 24 В с LAN и трансформатором








ГРУППА: А

Версия	*	Код арт.		Ед.
4/6		1802265011	1	шт.
8/12		1802265012	1	шт.
12/18		1802265010	1	шт.

Внимание:

4/6 - для 4 термостатов и 6 сервоприводов
8/12 - для 8 термостатов и 12 сервоприводов
12/18 - для 12 термостатов и 18 сервоприводов



 бухта  отрезок  трубы в тубусе  пакет  коробка  палета  новинка  скоро в продаже

* по специальному заказу - срок реализации до 4 недель | ** поставка по индивидуальному согласованию | *** до исчерпания запасов



Сервопривод 230 В

ГРУППА: А

Версия	*	Код арт.		Ед.
NC		1802003004	1	шт.
NO	*	1802003003	1	шт.

Внимание:
Адаптер в комплект не входит.
NC - нормально закрыт
NO - нормально открыт



Сервопривод 24 В

ГРУППА: А

Версия	*	Код арт.		Ед.
NC		1802003006	1	шт.
NO	*	1802003005	1	шт.

Внимание:
Адаптер в комплект не входит.
NC - нормально закрыт
NO - нормально открыт

Регуляторы и дополнительная арматура, инструмент

Адаптер Smart к сервоприводу

ГРУППА: А

Версия	*	Код арт.			Ед.
M28×1,5		1802003002	20	160	шт.

Внимание:

Адаптер M28 × 1,5 использовать для вентилях, монтируемых в латунных коллекторных группах серии 71А, 73А, 77Е, 75А, 77А и 77Е системы KAN-therm вместе с сервоприводами на верхней балке. Адаптер взаимодействует с сервоприводами SMART с кодами: 1802003004, 1802003003, 1802003006, 1802003005.



Такер пластмассовый для монтажа шпилек

ГРУППА: К

	*	Код арт.		Ед.
		1950254001	1	шт.

Внимание:

Такер используется со шпильками на ленте, в короткой версии U42 (42 мм) и длинной версии U55 (55 мм).



Размотчик универсальный для труб

ГРУППА: К

	*	Код арт.		Ед.
		1928270001	1	шт.



Направляющая для размотчика

ГРУППА: К

	*	Код арт.		Ед.
		1928270000	1	шт.





Терморезак сетевой TBS

ГРУППА: К

	*	Код арт.		Ед.
		1950267005	1	шт.

Внимание:

Терморезак TBS с наконечником служит для вырезания канавок под трубы Ø16 в дополнительных плитах TBS.



Наконечник для терморезака TBS

ГРУППА: К

	*	Код арт.		Ед.
		1950267000	1	шт.



Ключ рожково-разрезной для соединителей G³/₄"

ГРУППА: К

Размер [мм]	*	Код арт.		Ед.
30	*	1938267035	1	шт.

Внимание:

Ключ предназначен для монтажа конусных соединителей типа Eurokonus G³/₄".



Ножницы для резки труб РВ

ГРУППА: К

Размер [мм]	*	Код арт.		Ед.
8×1		1950060000	1	шт.



Ножницы для резки труб

ГРУППА: К

Размер [мм]	*	Код арт.		Ед.
12-32		1938267050	1	25 шт.

Лезвие для ножниц для резки труб

ГРУППА: К

Размер [мм]	*	Код арт.		Ед.
12-32	*	1938267055	1	шт.



Ножницы для резки труб PERTAL

ГРУППА: К

Диапазон [мм]	*	Код арт.		Ед.
14-32		1936267054	1	шт.



Лезвие для ножниц для резки труб PERTAL

ГРУППА: К

Диапазон [мм]	*	Код арт.		Ед.
14-32		1936267059	1	шт.



Калибратор для труб PERTAL

ГРУППА: К

Размер [мм]	*	Код арт.		Ед.
14	*	1936267022	1	шт.
16		1936267026	1	шт.
20		1936267028	1	шт.
25 / 26		1936267030	1	шт.



Калибратор универсальный для труб PERTAL

ГРУППА: К

Размер [мм]	*	Код арт.		Ед.
16 / 20 / 25 / 26		1936267044	1	шт.





Пружина внутренняя для гибки труб

ГРУППА: К

Размер [мм]	*	Код арт.		Ед.
16		1936267075	1	шт.
20		1936267077	1	шт.
25-26		1936267071	1	шт.

Внимание:

Внутренняя пружина взаимодействует с трубами PERTAL.



Пружина наружная для гибки труб

ГРУППА: К

Размер [мм]	*	Код арт.			Ед.
16		1936267081	1	60	шт.
20		1936267086	1	40	шт.
25-26		1936267088	1	25	шт.

Внимание:

Наружная пружина взаимодействует с трубами PERTAL² и PERTAL.



Install your **future**



SYSTEM **KAN-therm**

Коллекторные группы, шкафы

ДОПОЛНИТЕЛЬНЫЕ ЭЛЕМЕНТЫ

Надежность и качество

RU 23/07

Оглавление

Шкафы и коллекторные группы - дополнительные элементы

Фасонные изделия для конусных соединений	229
Элементы для подсоединения медных никелированных трубок Ø15	231
Фасонные изделия общего назначения	233
Коллекторные группы	236
Оснастка к коллектору	239
Шкафы монтажные	246
Монтажная оснастка и крепежные изделия	251

Шкафы и коллекторные группы - дополнительные элементы

Фасонные изделия для конусных соединений

Соединитель латунный с РН

ГРУППА: А

Размер	*	Код арт.			Ед.
G1/2"		1709174003	20	300	шт.
G3/4"		1709174001	10	150	шт.
G1"		1709174000	10	100	шт.

Внимание:

Элемент совместим с конусными соединителями для труб со слоем EVONH и со слоем алюминия, а также с гайками и втулками для медных трубок.



Соединитель латунный никелированный с РН

ГРУППА: А

Размер	*	Код арт.			Ед.
G1/2"		1709174004	20	300	шт.

Внимание:

Элемент совместим с конусными соединителями для труб со слоем EVONH и со слоем алюминия, а также с гайками и втулками для медных трубок. Не использовать для питьевой воды.



Соединитель редуцирующий латунный с РН

ГРУППА: А

Размер	*	Код арт.			Ед.
G3/4" / G1/2"		1709174013	10	150	шт.
G1" / G3/4"		1709174009	10	100	шт.

Внимание:

Элемент совместим с конусными соединителями для труб со слоем EVONH и со слоем алюминия, а также с гайками и втулками для медных трубок.



Отвод 90° латунный с РН

ГРУППА: А

Размер	*	Код арт.			Ед.
G1/2"		1709068008	20	200	шт.
G3/4"		1709068010	10	120	шт.

Внимание:

Элемент совместим с конусными соединителями для труб со слоем EVONH и со слоем алюминия.





Отвод 90° латунный с РН/РВ

ГРУППА: А

Размер	*	Код арт.			Ед.
G1/2"		1709068004	10	150	шт.
G3/4" / G3/4"		1709068006	10	80	шт.
G1"		1709068018	5	50	шт.

Внимание:

Элемент совместим с конусными соединителями для труб со слоем EVOH и со слоем алюминия.



Тройник латунный с РН

ГРУППА: А

Размер	*	Код арт.			Ед.
G1/2"		1709257009	10	120	шт.
G3/4" G3/4" G3/4"		1709257011	5	70	шт.


Внимание:

Элемент совместим с конусными соединителями для труб со слоем EVOH и со слоем алюминия.

Элементы для подсоединения медных никелированных трубок Ø15

Соединитель конусный латунный для трубки Cu Ø15

ГРУППА: А

Размер [мм]	*	Код арт.			Ед.
15 G¾"		1709043005	15	150	шт.



Внимание:

Применяется с фитингами с наружной резьбой для конусных соединений и с агрегатными вентилями радиаторов.



Соединитель конусный латунный для трубы Ø15 универсальный

ГРУППА: А

Размер [мм]	*	Код арт.			Ед.
15 G¾"		1709043010	15	150	шт.


Внимание:

Универсальный конусный соединитель для металлических труб диаметра 15 мм (например, медных, медных никелированных, труб системы KAN-therm Steel и Inox). Новая конструкция позволяет использовать его многократно.



Гайка и втулка латунная для трубки Cu Ø15

ГРУППА: А

Размер [мм]	*	Код арт.			Ед.
15 G½"		1709043003	20	300	шт.

Внимание:

Гайки и втулки применяются с ниппелями и фитингами для конусных соединений.



Обжим на трубку Cu Ø15 с РН

ГРУППА: А

Размер [мм]	*	Код арт.			Ед.
15 G½"		1709043011	20	300	шт.

Внимание:

Обжим используется с корпусом соединителя производства KAN, термостатическими вентилями разных типов, а также с некоторыми фитингами для конусных соединений, имеющих внутреннюю резьбу G½".





Корпус соединителя никелированный для трубки Ø15 с РН/РВ ГРУППА: А

Размер [мм]	*	Код арт.			Ед.
15 G1/2"		1709040000	20	200	шт.

Внимание:

Использовать в комплекте с обжимом на трубку Cu Ø15 мм (1709043011) при подключении отопительных приборов с внутренней резьбой 1/2" с помощью фитингов с никелированными трубками Cu Ø15 мм.

 бухта  отрезок  трубы в тубусе  пакет  коробка  палета  новинка  скоро в продаже

* по специальному заказу - срок реализации до 4 недель | ** поставка по индивидуальному согласованию | *** до исчерпания запасов

Фасонные изделия общего назначения

Соединитель латунный прямой разъемный с РН/РВ


ГРУППА: А

Размер	*	Код арт.		Ед.
G1/2"		1709271005	100	шт.
G3/4"		1709271006	60	шт.
G1"		1709271004	30	шт.



Соединитель латунный угловой разъемный с РН/РВ

ГРУППА: А

Размер	*	Код арт.		Ед.
G1/2"		1709271002	70	шт.



Отвод 90° латунный с РВ



ГРУППА: А

Размер	*	Код арт.			Ед.
G1/2"		1709068001	10	100	шт.
G3/4"		1709068002	5	50	шт.
G1"		1709068000	-	50	шт.



Тройник латунный с РВ

ГРУППА: А

Размер	*	Код арт.			Ед.
G1/2"		1709257002	5	70	шт.
G3/4"		1709257003	5	50	шт.
G1"		1709257014	-	30	шт.





Соединитель двухсторонний латунный с РВ

ГРУППА: А

Размер	*	Код арт.			Ед.
G1/2"		1709245010	20	200	шт.
G3/4"		1709245012	10	120	шт.
G1"	***	1709245003	10	80	шт.



Соединитель двухсторонний редуцирующий латунный с РВ

ГРУППА: А

Размер	*	Код арт.			Ед.
G3/4" / G1/2"		1709245014	10	120	шт.



Соединитель двухсторонний редуцирующий латунный с РН/РВ

ГРУППА: А

Размер	*	Код арт.			Ед.
G3/4" / G1/2"		1709220007	20	200	шт.
G1" / G1/2"		1709220011	10	200	шт.
G1" / G3/4"		1709220003	10	120	шт.



Заглушка латунная с РВ

ГРУППА: А

Размер	*	Код арт.			Ед.
G1/2"		1709250001	20	500	шт.
G3/4"		1709250002	20	300	шт.



Заглушка полимерная для проверки герметичности с РН

ГРУППА: А

Размер	*	Код арт.			Ед.
G1/2"		1700250001	20	300	шт.

Внимание:

Полимерная заглушка предназначена только лишь для проведения испытаний герметичности системы. Заглушка имеет собственное уплотнение типа O-Ring.


Болт монтажный

ГРУППА: А

Размер [мм]	*	Код арт.			Ед.
M8		1700183012	100	2000	шт.

Внимание:

Соединяет монтажную плитку с настенными отводами и тройниками.



 бухта  отрезок  трубы в тубусе  пакет  коробка  палета  новинка  скоро в продаже

* по специальному заказу - срок реализации до 4 недель | ** поставка по индивидуальному согласованию | *** до исчерпания запасов

Коллекторные группы



Коллекторная группа InoxFlow без оснастки (серия RBB)

ГРУППА: E

Количество отводов (В×Ш×Г) [мм]	*	Код арт.		Ед.
2 (325×140×84)	**	1316156000	1	шт.
3 (325×190×84)	**	1316156001	1	шт.
4 (325×240×84)	**	1316156002	1	шт.
5 (325×290×84)	**	1316156003	1	шт.
6 (325×340×84)	**	1316156004	1	шт.
7 (325×390×84)	**	1316156005	1	шт.
8 (325×440×84)	**	1316156006	1	шт.
9 (325×490×84)	**	1316156007	1	шт.
10 (325×540×84)	**	1316156008	1	шт.
11 (325×590×84)	**	1316156009	1	шт.
12 (325×640×84)	**	1316156010	1	шт.

Внимание:

Коллектор имеет отверстия с внутренней резьбой G½" в качестве выходов на отдельные контуры с шагом 50 мм.

Подача коллектора - верхняя балка.

Обратка коллектора - нижняя балка.

Балки имеют внутреннюю резьбу G1" с торцов и внутреннюю резьбу G½" в верхней части балки для монтажа воздухоотводчика.

На подающей и обратной балках, с одной стороны установлена заглушка G1".

ОБОЗНАЧЕНИЕ СЕРИИ КОЛЛЕКТОРНОЙ ГРУППЫ




R или U B,N,S,V или F T, A или P

	оснащение верхней или нижней балки коллектора	дополнительное оснащение
Radiator коллекторные группы для ц.о. и водоснабжения	Basic без оснастки	Top воздухоотводчик в верхней части балки коллектора
	Nipples ниппели	
Underfloor heating коллекторные группы для напольного отопления	Servomotor valves вентили для сервоприводов	Axis воздухоотводчик в торце балки коллектора
	Valves запорные или регулирующие вентили	
	Flowmeters расходомеры	Pump насосная группа

Коллекторная группа InoXFlow с ниппелями для конусных соединителей (серия RNN)

ГРУППА: E

Количество отводов (В×Ш×Г) [мм]	*	Код арт.		Ед.
2 (325×140×84)	**	1316158000	1	шт.
3 (325×190×84)	**	1316158001	1	шт.
4 (325×240×84)	**	1316158002	1	шт.
5 (325×290×84)	**	1316158003	1	шт.
6 (325×340×84)	**	1316158004	1	шт.
7 (325×390×84)	**	1316158005	1	шт.
8 (325×440×84)	**	1316158006	1	шт.
9 (325×490×84)	**	1316158007	1	шт.
10 (325×540×84)	**	1316158008	1	шт.
11 (325×590×84)	**	1316158009	1	шт.
12 (325×640×84)	**	1316158010	1	шт.



Внимание:

Коллектор применяется с конусными соединителями G $\frac{3}{4}$ " и соединителями для труб PERTAL G $\frac{3}{4}$ ".

Выходы к отдельным контурам расположены с шагом 50 мм.

Подача коллектора - верхняя балка.

Обратка коллектора - нижняя балка.

Балки имеют внутреннюю резьбу G1" с торцов и внутреннюю резьбу G $\frac{1}{2}$ " в верхней части балки для монтажа воздухоотводчика.

На подающей и обратной балках, с одной стороны установлена заглушка G1".

ОБОЗНАЧЕНИЕ СЕРИИ КОЛЛЕКТОРНОЙ ГРУППЫ



R или U B,N,S,V или F T, A или P

Radiator

коллекторные группы для ц.о. и водоснабжения

Underfloor heating

коллекторные группы для напольного отопления

оснащение верхней или нижней балки коллектора

Basic

без оснастки

Nipples

ниппели

Servomotor valves

вентили для сервоприводов

Valves

запорные или регулирующие вентили

Flowmeters

расходомеры

дополнительное оснащение

Top

воздухоотводчик в верхней части балки коллектора

Axis

воздухоотводчик в торце балки коллектора

Pump

насосная группа



Коллекторная группа InoxFlow с запорными вентилями (серия RVV)

ГРУППА: E

Количество отводов (В×Ш×Г) [мм]	*	Код арт.		Ед.
2 (325×140×84)	**	1316161000	1	шт.
3 (325×190×84)	**	1316161001	1	шт.
4 (325×240×84)	**	1316161002	1	шт.
5 (325×290×84)	**	1316161003	1	шт.
6 (325×340×84)	**	1316161004	1	шт.
7 (325×390×84)	**	1316161005	1	шт.
8 (325×440×84)	**	1316161006	1	шт.
9 (325×490×84)	**	1316161007	1	шт.
10 (325×540×84)	**	1316161008	1	шт.
11 (325×590×84)	**	1316161009	1	шт.
12 (325×640×84)	**	1316161010	1	шт.

Коллектор применяется с конусными соединителями G $\frac{3}{4}$ " и соединителями для труб PERTAL.

Выходы к отдельным контурам расположены с шагом 50 мм.

Каждый выход оснащен запорным вентилем.

Подача коллектора - верхняя балка.

Обратка коллектора - нижняя балка.

Балки имеют внутреннюю резьбу G1" с торцов.

Балки не оснащены заглушками.

ОБОЗНАЧЕНИЕ СЕРИИ КОЛЛЕКТОРНОЙ ГРУППЫ



R или U B,N,S,V или F T, A или P

Radiator
коллекторные группы для ц.о. и водоснабжения

Underfloor heating
коллекторные группы для напольного отопления

оснащение верхней или нижней балки коллектора

Basic
без оснастки

Nipples
ниппели

Servomotor valves
вентили для сервоприводов

Valves
запорные или регулирующие вентили

Flowmeters
расходомеры

дополнительное оснащение

Top
воздухоотводчик в верхней части балки коллектора

Axis
воздухоотводчик в торце балки коллектора

Pump
насосная группа

Оснастка к коллектору

Балка коллектора стальная 1¼" с отверстием под воздухоотводчик - шаг 50 мм

ГРУППА: Е

Количество отводов (Ш) [мм]	*	Код арт.			Ед.
2 (126)		1300154238	1	8	шт.
3 (176)		1300154239	1	8	шт.
4 (226)		1300154240	1	8	шт.
5 (276)		1300154241	1	8	шт.
6 (326)		1300154242	1	8	шт.
7 (376)		1300154243	1	8	шт.
8 (426)		1300154244	1	8	шт.
9 (476)		1300154245	1	8	шт.
10 (526)		1300154246	1	8	шт.
11 (576)		1300154247	1	8	шт.
12 (625)		1300154248	1	8	шт.



Внимание:

Балка коллектора имеет отдельные выходы с внутренней резьбой G½", с шагом 50 мм. Балки с торцов имеют внутреннюю резьбу G1" и внутреннюю резьбу G½" в верхней части балки для монтажа воздухоотводчика.



Балка коллектора 1¼" стальная - шаг 100 мм

ГРУППА: Е

Количество отводов (Ш) [мм]	*	Код арт.			Ед.
2 (176)		1347154022	2	12	шт.
3 (276)		1300154128	2	12	шт.
4 (376)		1300154129	2	12	шт.
5 (476)		1300154130	2	12	шт.
6 (576)		1347154023	2	12	шт.


Внимание:

Балки коллектора имеют отдельные выходы с внутренней резьбой G½", с шагом 100 мм. Балки с торцов имеют внутреннюю резьбу G1".



Трубка коллектора 1¼" без оснастки

ГРУППА: Е


Количество отводов (Ш) [мм]	*	Код арт.		Ед.
2 (198)		1300154106	1	шт.
3 (298)		1300154107	1	шт.
4 (398)		1300154108	1	шт.
5 (498)		1300154109	1	шт.

Внимание: Подключение контура возможно только при помощи ниппелей с уплотнительным кольцом O-Ring (P06, P10, P12)



Трубка коллектора 1½"

ГРУППА: Е

Количество отводов (Ш) [мм]	*	Код арт.		Ед.
2 (198)		1300154111	1	шт.
3 (298)		1300154112	1	шт.
4 (398)		1300154113	1	шт.
5 (498)		1300154114	1	шт.





Соединитель латунный с РН/РВ с плоским уплотнением

ГРУППА: Е

Размер	*	Код арт.			Ед.
1" / 1"		1300105003	5	50	шт.
1¼" / ¾"	*	1300105001	5	70	шт.
1¼" / 1"	*	1300105000	5	50	шт.

Внимание:

Соединитель применять для коллектора серии 91.



Соединитель никелированный с РН/РВ с плоским уплотнением

ГРУППА: Е

Размер	*	Код арт.			Ед.
1" / 1"		1300105004	5	50	шт.



Балка коллектора из нержавеющей стали с отверстием под воздухоотводчик - шаг 50 мм

ГРУППА: Е

Количество отводов (Ш) [мм]	*	Код арт.			Ед.
2 (140)	**	1300154285	1	8	шт.
3 (190)	**	1300154287	1	8	шт.
4 (240)	**	1300154289	1	8	шт.
5 (290)	**	1300154291	1	8	шт.
6 (340)	**	1300154293	1	8	шт.
7 (390)	**	1300154295	1	8	шт.
8 (440)	**	1300154297	1	8	шт.
9 (490)	**	1300154299	1	8	шт.
10 (540)	**	1300154301	1	8	шт.
11 (590)	**	1300154303	1	8	шт.
12 (640)	**	1300154305	1	8	шт.



Балка коллектора из нержавеющей стали - шаг 50 мм

ГРУППА: Е



Количество отводов (Ш) [мм]	*	Код арт.			Ед.
2 (140)	**	1300154271	1	8	шт.
3 (190)	**	1300154272	1	8	шт.
4 (240)	**	1300154273	1	8	шт.
5 (290)	**	1300154274	1	8	шт.
6 (340)	**	1300154275	1	8	шт.
7 (390)	**	1300154276	1	8	шт.
8 (440)	**	1300154277	1	8	шт.
9 (490)	**	1300154278	1	8	шт.
10 (540)	**	1300154279	1	8	шт.
11 (590)	**	1300154280	1	8	шт.
12 (640)	**	1300154281	1	8	шт.

бухта отрезок трубы в тубусе пакет коробка палета новинка скоро в продаже

* по специальному заказу - срок реализации до 4 недель | ** поставка по индивидуальному согласованию | *** до исчерпания запасов

Балка коллектора из нержавеющей стали - шаг 100 мм

ГРУППА: Е

Количество отводов	*	Код арт.			Ед.
2 (190)	**	1300154309	1	8	шт.
3 (290)	**	1300154310	1	8	шт.
4 (390)	**	1300154311	1	8	шт.
5 (490)	**	1300154312	1	8	шт.
6 (590)	**	1300154313	1	8	шт.



Кронштейн для крепления коллектора

ГРУППА: Е

	*	Код арт.			Ед.
	*	1700029001	-	50	шт.


Внимание:

Расстояние между балками коллекторной группы в осях 235 мм.



Кронштейн регулируемый для коллектора

ГРУППА: Е

	*	Код арт.			Ед.
	*	1300029005	1	15	шт.

Внимание:

Кронштейн позволяет регулировать вертикальное расстояние балок коллектора. Регулировка расстояния балок коллектора в осях в диапазоне 235 - 399 мм, с шагом 41 мм.



Ниппель универсальный с прокладкой типа O-Ring

ГРУППА: Е

Размер	*	Код арт.			Ед.
G $\frac{3}{4}$ " / G $\frac{1}{2}$ "		1300174003	20	200	шт.
G $\frac{3}{4}$ " / G $\frac{1}{2}$ "		1300174018	20	200	шт.
G $\frac{1}{2}$ "		9825174030	20	200	шт.

Внимание:

Ниппель 1300174003 использовать для коллекторов Inox Flow RNN, RVV, а также под регулирующими вентилями коллекторов UVN, UVS, UVST и USVP.

Ниппель 1300174003 применяется с конусными соединителями G $\frac{3}{4}$ ".

Ниппель 1300174018 только со стальными коллекторами 1 $\frac{1}{4}$ ".



Ниппель 1300174018 применяется с конусными соединителями G $\frac{3}{4}$ ".

Ниппель 9825174030 применяется с конусными соединителями G $\frac{1}{2}$ ".



Ниппель для коллекторной группы серии 82

ГРУППА: Е

Размер	*	Код арт.			Ед.
G $\frac{1}{2}$ "		1300174020	20	200	шт.





Переходник латунный к коллектору с PN/PB

ГРУППА: E

Размер	*	Код арт.			Ед.
G1" / G1/2"		1300220002	10	120	шт.
G1" / G3/4"		1300220003	10	120	шт.

Внимание:

Переходник со встроенной уплотнительной прокладкой типа O-Ring.
При монтаже в коллекторных группах марки KAN-therm дополнительное уплотнение не требуется.



Переходник никелированный к коллектору с PN/PB

ГРУППА: E

Размер	*	Код арт.			Ед.
G1" / G1/2"		1300220008	10	120	шт.
G1" / G3/4"		1300220009	10	120	шт.

Внимание:

Переходник со встроенной уплотнительной прокладкой типа O-Ring.
При монтаже в коллекторных группах марки KAN-therm дополнительное уплотнение не требуется.
Не использовать для питьевой воды.



Заглушка латунная с PN

ГРУППА: E

Размер	*	Код арт.			Ед.
G1/2"		1709250004	20	300	шт.

Внимание:

Заглушка с уплотнительной прокладкой типа O-Ring. Для затяжки используйте шестигранный ключ на 12 /hex12.



Заглушка никелированная с PN

ГРУППА: E

Размер	*	Код арт.			Ед.
G1/2"		1300250020	20	300	шт.

Внимание:

Заглушка с уплотнительной прокладкой типа O-Ring.
Для затяжки используйте шестигранный ключ на 12 /hex12.
Не использовать для питьевой воды.



Заглушка латунная с PN

ГРУППА: E

Размер	*	Код арт.			Ед.
G3/4"		1300250019	20	300	шт.
G1"		1300025002	10	150	шт.

Внимание:

Заглушка имеет встроенную уплотнительную прокладку типа O-Ring.
При монтаже в коллекторных группах марки KAN-therm дополнительное уплотнение не требуется.

Заглушка никелированная с РН

ГРУППА: Е

Размер	*	Код арт.			Ед.
G3/4"		1300250021	20	300	шт.
G1"		1300025005	10	120	шт.



Внимание:

Заглушка имеет встроенную уплотнительную прокладку типа O-Ring.
При монтаже в коллекторных группах марки KAN-therm дополнительное уплотнение не требуется.
Не использовать для питьевой воды.



Прокладка типа O-Ring

ГРУППА: Е

Размер [мм]	*	Код арт.			Ед.
17×2	*	1700182001	-	100	шт.
18,3×2,4	*	1700182002	-	100	шт.
24×2,0	*	1700182004	-	100	шт.
28×3,0	*	1700182005	-	100	шт.

Внимание:

Прокладку O-Ring код 1700182002 применять для nipples код 1300174003 и 1300174019 в латунных коллекторах.
Прокладку O-Ring код 1700182001 применять с заглушкой код 1709250004 и 1300250020.
Прокладку O-Ring код 1700182004 применять с заглушкой код 1300250019 и 1300250021.
Прокладку O-Ring код 1700182005 применять для заглушки код 1300025002 и 1300025005, а также переходника код 1300220002, 1300220003, 1300220008 и 1300220009.



Ниппель с прокладкой с РН

ГРУППА: Е

Размер	*	Код арт.			Ед.
G1"		1300174028	10	100	шт.


Внимание:

Применять для подсоединения к коллектору удлиняющих элементов.



Ниппель никелированный с прокладкой с РН

ГРУППА: Е

Размер	*	Код арт.			Ед.
G1"		1300174042	10	100	шт.

Внимание:

Не использовать для питьевой воды. Применять для подсоединения к коллектору удлиняющих элементов.





Тройник с прокладкой

ГРУППА: Е

Размер	*	Код арт.			Ед.
G1" / G1/2" / G1/2"		1300257001	5	70	шт.

Внимание:
Применяется с целью удлинения коллектора на один отвод или для дооснащения воздухоотводчиком и спускным вентилем.



Тройник никелированный с прокладкой

ГРУППА: Е

Размер	*	Код арт.			Ед.
G1" / G1/2" / G1/2"		1300257003	5	70	шт.

Внимание:
Применяется с целью удлинения коллектора на один отвод или для дооснащения воздухоотводчиком и спускным вентилем.
Не использовать для питьевой воды.



Узел присоединительный прямой SET-P

ГРУППА: Е

Размер	*	Код арт.			Ед.
G1"		1300183006	1	20	к-т

Внимание:
Узел прямой SET-P - это комплект шаровых кранов 1" с соединителем для подключения к коллекторам системы KAN-therm с профилем 1" без дополнительных уплотнений.
Использовать в случае бокового подключения к коллекторам – подводка сбоку.



Узел присоединительный угловой SET-K

ГРУППА: Е

Размер	*	Код арт.			Ед.
G1"		1300183007	1	20	к-т

Внимание:
Узел угловой SET-K - это комплект шаровых кранов 1" с соединителем и отводом для подключения к коллекторам системы KAN-therm с профилем 1" без дополнительных уплотнений.
Использовать в случае нижнего подключения к коллекторам – подводка из пола.



Тройник с воздухоотводчиком и спускным вентилем

ГРУППА: Е

Размер	*	Код арт.			Ед.
G1"		1300257002	1	20	шт.

Тройник никелированный с воздухоотводчиком и спускным вентилем

ГРУППА: E



Размер	*	Код арт.			Ед.
G1"		1300257004	10	80	шт.

Внимание:
Не использовать для питьевой воды.



Воздухоотводчик ручной



ГРУППА: E

Размер	*	Код арт.			Ед.
G½"		1300005004	50	500	шт.



Клапан спускной - воздуховыпускной полимерный



ГРУППА: E

Размер	*	Код арт.			Ед.
G½"		1300005003	25	100	шт.



Клапан спускной - воздуховыпускной металлический


ГРУППА: E

Размер	*	Код арт.			Ед.
G½"		1300277000	25	100	шт.



Воздухоотводчик с перекрывающим вентилем

ГРУППА: E

Размер	*	Код арт.			Ед.
G½"		1300005000	1	100	шт.

Внимание:
Перекрывающий вентиль позволяет демонтировать воздуховыпускной клапан без опорожнения системы.
Для герметизации соединения следует использовать паклю.



Шкафы монтажные



Шкаф наружный SWNE

ГРУППА: D

Размер (В×Ш×Г) [мм]	*	Код арт.			Ед.
585×350×110		1445180002	1	48	шт.
585×450×110		1445180003	1	36	шт.
585×550×110		1445180004	1	32	шт.
585×650×110		1445180000	1	26	шт.
585×800×110		1445180001	1	24	шт.

Эксплуатационная характеристика:

- съемный эмалированный корпус
- возможность установки задней стенки отдельно от корпуса с целью удобного и легкого монтажа коллектора и элементов системы
- четыре отверстия для дюбелей в задней стенке
- замок под монету
- эмалированный шкаф белого цвета RAL 9016

STD - коллектор без дополнительной арматуры, с одной стороны закрыт заглушкой 1".

KPL - коллектор с присоединительным угловым узлом SET-K и тройником с воздуховыпускным клапаном и спускным вентилем, вкрученным в балку.

OPT - коллектор со встроенным спускным-воздуховыпускным клапаном и угловым присоединительным узлом SET-K.

Код арт.	Тип	Коллектор латунный		Коллектор InoxFlow		
		STD	KPL	STD	KPL	OPT
1445180002	SWNE-4	6	-	5	-	3
1445180003	SWNE-6	8	3	7	2	5
1445180004	SWNE-8	10	5	9	4	7
1445180000	SWNE-10	12	7	11	6	9
1445180001	SWNE-13	12	10	13	9	12



Шкаф наружный SWN

ГРУППА: D

Размер (В×Ш×Г) [мм]	*	Код арт.			Ед.
630×350×110		1445180008	1	39	шт.
630×450×110		1445180009	1	34	шт.
630×550×110		1445180010	1	26	шт.
630×650×110		1445180006	1	21	шт.
630×800×110		1445180007	1	16	шт.

Эксплуатационная характеристика:

- съемный эмалированный корпус
- возможность установки задней стенки отдельно от корпуса с целью удобного и легкого монтажа коллектора и элементов системы
- четыре отверстия для дюбелей в задней стенке
- замок под монету
- эмалированный шкаф белого цвета RAL 9016

STD - коллектор без дополнительной арматуры, с одной стороны закрыт заглушкой 1".

KPL - коллектор с присоединительным угловым узлом SET-K и тройником с воздуховыпускным клапаном и спускным вентилем, вкрученным в балку.

OPT - коллектор со встроенным спускным-воздуховыпускным клапаном и угловым присоединительным узлом SET-K.



Код арт.	Тип	Коллектор латунный		Коллектор InoxFlow		
		STD	KPL	STD	KPL	OPT
1445180008	SWN-4	6	-	5	-	3
1445180009	SWN-6	8	3	7	2	5
1445180010	SWN-8	10	5	9	4	7
1445180006	SWN-10	12	7	11	6	9
1445180007	SWN-13	12	10	13	9	12

бухта отрезок трубы в тубусе пакет коробка палета новинка скоро в продаже

* по специальному заказу - срок реализации до 4 недель | ** поставка по индивидуальному согласованию | *** до исчерпания запасов

Шкаф встраиваемый Slim

ГРУППА: D

Размер (В×Ш×Г) [мм]	*	Код арт.			Ед.
560-660×350×110-160		1445117036	1	42	шт.
560-660×450×110-160		1445117037	1	34	шт.
560-660×580×110-160		1445117038	1	24	шт.
560-660×780×110-160		1445117039	1	20	шт.
560-660×930×110-160		1445117040	1	17	шт.

Эксплуатационная характеристика:

- съемный эмалированный корпус
- возможность установки задней стенки отдельно от корпуса с целью удобного и легкого монтажа коллектора и элементов системы
- четыре отверстия для дюбелей в задней стенке
- замок под монету
- эмалированный шкаф белого цвета RAL 9016

STD - коллектор без дополнительной арматуры, с одной стороны закрыт заглушкой 1".

KPL - коллектор с присоединительным угловым узлом SET-K и тройником с воздуховыпускным клапаном и спускным вентилем, вкрученным в балку.

+GP H - коллектор со встроенной насосно-смесительной группой с заданной температурой подачи.

KPL +GP 3D - коллектор со спускным-воздуховыпускным клапаном, вкрученным в балку, и присоединенной насосной группой с трехходовым термостатическим смесительным клапаном.

OPT - коллектор со встроенным спускным-воздуховыпускным клапаном и угловым присоединительным узлом SET-K.

OPT +GP 3D - коллектор со встроенным спускным-воздуховыпускным клапаном и присоединенной насосной группой с трехходовым термостатическим смесительным клапаном.



Коллектор латунный

Коллектор InoxFlow

Код арт.	Тип	Коллектор латунный				Коллектор InoxFlow					
		STD	KPL	+GP H	KPL +GP 3D	STD	KPL	OPT	+GP H	KPL +GP 3D	OPT +GP 3D
1445117036	Slim 350	6	-	-	-	5	-	3	-	-	-
1445117037	Slim 450	8	3	-	2	7	2	5	-	2	-
1445117038	Slim 580	10	6	2	5	9	5	7	-	4	4
1445117039	Slim 780	12	10	6	9	13	9	11	5	8	8
1445117040	Slim 930	12	12	10	12	13	12	12	8	11	11

Шкаф встраиваемый AVS Премиум

ГРУППА: D

Размер (В×Ш×Г) [мм]	*	Код арт.			Ед.
750-850×1000×80-120		1427098163	1	15	шт.
750-850×1200×80-120		1427098165	1	19	шт.



Шкаф наружный AVS Премиум

ГРУППА: D

Размер (В×Ш×Г) [мм]	*	Код арт.			Ед.
710×1000×140		1427098023	1	12	шт.
710×1200×140		1427098024	1	9	шт.



 бухта  отрезок  трубы в тубусе  пакет  коробка  палета  новинка  скоро в продаже

* по специальному заказу - срок реализации до 4 недель | ** поставка по индивидуальному согласованию | *** до исчерпания запасов



Шкаф встраиваемый UVS Премиум

ГРУППА: D

Размер (В×Ш×Г) [мм]	*	Код арт.			Ед.
750-850×1000×110-165		1427098157	1	14	шт.
750-850×1200×110-165		1427098158	1	12	шт.



Шкаф встраиваемый SWPSE

ГРУППА: D

Размер (В×Ш×Г) [мм]	*	Код арт.			Ед.
560-660×350×110-160		1445117024	1	42	шт.
560-660×450×110-160		1445117013	1	34	шт.
560-660×580×110-160		1445117011	1	24	шт.
560-660×780×110-160		1445117012	1	20	шт.
560-660×930×110-160		1445117014	1	17	шт.

Внимание:

В поле "Размер" указаны наружные размеры корпуса шкафа (минимальные размеры монтажной ниши).
Эксплуатационная характеристика:

- регулировка высоты с помощью выдвигаемых ножек шкафа от 560 до 660 мм
- регулировка высоты шкафа с помощью маскирующей планки от 525 до 550 мм
- регулировка глубины шкафа от 110 до 160 мм
- замок под монету
- эмалированный шкаф белого цвета RAL 9016
- шкаф имеет по бокам технологические отверстия в форме прорезанных жалюзи

изгиб кромки рамки под углом 45° позволяет хорошо подогнать рамку к плоскости стены.

STD - коллектор без дополнительной арматуры, с одной стороны закрыт заглушкой 1".

KPL - коллектор с присоединительным угловым узлом SET-K и тройником с воздуховыпускным клапаном и спускным вентилем, вкрученным в балку.

+GP H - коллектор со встроенной насосно-смесительной группой с заданной температурой подачи.

KPL +GP 3D - коллектор со спускным-воздуховыпускным клапаном, вкрученным в балку, и присоединенной насосной группой с трехходовым термостатическим смесительным клапаном.

OPT - коллектор со встроенным спускным-воздуховыпускным клапаном и угловым присоединительным узлом SET-K.

OPT +GP 3D - коллектор со встроенным спускным-воздуховыпускным клапаном и присоединенной насосной группой с трехходовым термостатическим смесительным клапаном.



Код арт.	Тип	Коллектор латунный				Коллектор InoxFlow					
		STD	KPL	+GP H	KPL +GP 3D	STD	KPL	OPT	+GP H	KPL +GP 3D	OPT +GP 3D
1445117024	SWPSE 350	6	-	-	-	5	-	3	-	-	-
1445117013	SWPSE 450	8	3	-	2	7	2	5	-	2	-
1445117011	SWPSE 580	10	6	2	5	9	5	7	-	4	4
1445117012	SWPSE 780	12	10	6	9	13	9	11	5	8	8
1445117014	SWPSE 930	12	12	10	12	13	12	12	8	11	11

бухта отрезок трубы в тубусе пакет коробка палета новинка скоро в продаже

* по специальному заказу - срок реализации до 4 недель | ** поставка по индивидуальному согласованию | *** до исчерпания запасов

Шкаф встраиваемый SWPS

ГРУППА: D

Размер (В×Ш×Г) [мм]	*	Код арт.			Ед.
680-780×350×110-160		1445117000	1	34	шт.
680-780×450×110-160		1445117001	1	27	шт.
680-780×580×110-160		1445117002	1	20	шт.
680-780×780×110-160		1445117003	1	17	шт.
680-780×930×110-160		1445117004	1	14	шт.

Внимание:

В поле "Размер" указаны наружные размеры корпуса шкафа (минимальные размеры монтажной ниши).

Эксплуатационная характеристика:

- регулировка высоты с помощью выдвигаемых ножек шкафа от 680 до 780 мм
- регулировка высоты шкафа с помощью маскирующей планки от 570 до 625 мм
- регулировка глубины шкафа от 110 до 160 мм
- замок под монету
- эмалированный шкаф белого цвета RAL 9016
- шкаф имеет по бокам технологические отверстия в форме прорезанных жалюзи
- изгиб кромки рамки под углом 45° позволяет хорошо подогнать рамку к плоскости стены.

STD - коллектор без дополнительной арматуры, с одной стороны закрыт заглушкой 1".

KPL - коллектор с присоединительным угловым узлом SET-K и тройником с воздуховыпускным клапаном и спускным вентилем, вкрученным в балку.

+GP H - коллектор со встроенной насосно-смесительной группой с заданной температурой подачи.

KPL +GP 3D - коллектор со спускным-воздуховыпускным клапаном, вкрученным в балку, и присоединенной насосной группой с трехходовым термостатическим смесительным клапаном.

OPT - коллектор со встроенным спускным-воздуховыпускным клапаном и угловым присоединительным узлом SET-K.



OPT +GP 3D - коллектор со встроенным спускным-воздуховыпускным клапаном и присоединенной насосной группой с трехходовым термостатическим смесительным клапаном.



Код арт.	Тип	Коллектор латунный				Коллектор InoxFlow					
		STD	KPL	+GP H	KPL +GP 3D	STD	KPL	OPT	+GP H	KPL +GP 3D	OPT +GP 3D
1445117000	SWPS 350	6	-	-	-	5	-	3	-	-	-
1445117001	SWPS 450	8	3	-	2	7	2	5	-	2	-
1445117002	SWPS 580	10	6	2	5	9	5	7	-	4	4
1445117003	SWPS 780	12	10	6	9	13	9	11	5	8	8
1445117004	SWPS 930	12	12	10	12	13	12	12	8	11	11

Рамка RAMSE

ГРУППА: D

Размер (В×Ш) [мм]	*	Код арт.			Ед.
525-560×350	*	1445096018	2	40	шт.
525-560×450	*	1445096020	2	40	шт.
525-560×580	*	1445096011	2	36	шт.
525-560×780	*	1445096014	2	26	шт.
525-560×930	*	1445096016	2	20	шт.

Внимание:









В поле "Размер" указаны

- размеры монтажной ниши.

Эксплуатационная характеристика:

- возможность использования рамки для маскировки стеновых ниш без монтажа встраиваемого шкафа SWPS и SWPSE,
- кронштейны для крепежа длиной 150 мм, позволяют монтировать рамку непосредственно в нише стены,
- дюбели для крепления,
- регулировка высоты рамки с помощью маскирующей планки от 525 до 560 мм,
- замок под монету,
- эмалированная рамка белого цвета RAL 9016,
- изгиб кромки рамки под углом 45° позволяет хорошо подогнать рамку к плоскости стены.





 бухта  отрезок  трубы в тубусе  пакет  коробка  палета  новинка  скоро в продаже

* по специальному заказу - срок реализации до 4 недель | ** поставка по индивидуальному согласованию | *** до исчерпания запасов



Рамка RAMS

ГРУППА: D

Размер (В×Ш) [мм]	*	Код арт.			Ед.
570-625×350	*	1445096006	2	40	шт.
570-625×450	*	1445096008	2	40	шт.
570-625×580	*	1445096001	2	36	шт.
570-625×780	*	1445096002	2	26	шт.
570-625×930	*	1445096004	2	20	шт.

Внимание:

В поле "Размер" указаны
 ■ размеры монтажной ниши.

Эксплуатационная характеристика:

- возможность использования рамки для маскировки стеновых ниш без монтажа встраиваемого шкафа SWPS и SWPSE,
- кронштейны для крепежа длиной 150 мм, позволяют монтировать рамку непосредственно в нише стены,
- дюбели для крепления,
- регулировка высоты рамки с помощью маскирующей планки от 570 до 625 мм,
- замок под монету,
- эмалированная рамка белого цвета RAL 9016,
- изгиб кромки рамки под углом 45° позволяет хорошо подогнать рамку к плоскости стены.



Замок для шкафов и рамок KAN-therm


ГРУППА: D

*	Код арт.			Ед.
	1400151001	10	50	шт.

Монтажная оснастка и крепежные изделия

Труба защитная гофрированная (гофра) красная

ГРУППА: А

Размер [мм]	*	Код арт.		Ед.
12-14 (23 мм)		1700049067	100	м
16-18 (25 мм)		1700049063	50	м
20 (28 мм)		1700049069	50	м
25-26 (35 мм)		1700049065	50	м
32 (43 мм)		1700049071	50	м
40 (50 мм)		1700049073	25	м


Внимание:

Использовать для холодного и горячего водоснабжения, а также центрального отопления в качестве защитной трубы при заливке трубопроводов бетоном. Значения в скобках относятся к наружному диаметру защитной гофрированной трубы.



Труба защитная гофрированная (гофра) синяя

ГРУППА: А

Размер [мм]	*	Код арт.		Ед.
12-14 (23 мм)		1700049068	100	м
16-18 (25 мм)		1700049064	50	м
20 (28 мм)		1700049070	50	м
25-26 (35 мм)		1700049066	50	м
32 (43 мм)		1700049072	50	м
40 (50 мм)		1700049074	25	м



Внимание:

Использовать для холодного и горячего водоснабжения, а также центрального отопления в качестве защитной трубы при заливке трубопроводов бетоном. Значения в скобках относятся к наружному диаметру защитной гофрированной трубы.



Плитка монтажная полимерная одинарная

ГРУППА: А

	*	Код арт.			Ед.
		1700210011	10	160	шт.

Внимание:

Общая длина 59 мм, ширина 43 мм, глубина 8 мм.
Позволяет монтировать настенные отводы и тройники с болтом или гайкой на стене и в штрабах стены.
Не применять для монтажа в каркасных перегородках.



Плитка монтажная полимерная двойная

ГРУППА: А

Расстояние (L) [мм]	*	Код арт.			Ед.
50		1700210008	10	120	шт.
80		1700210010	10	100	шт.
150		1700210006	10	70	шт.

Плитка 50 мм - общая длина 84 мм, ширина 43 мм, глубина 8 мм.
Плитка 80 мм - общая длина 114 мм, ширина 43 мм, глубина 8 мм.
Плитка 150 мм - общая длина 184 мм, ширина 43 мм, глубина 8 мм.

Внимание:

Позволяет монтировать настенные отводы и тройники с болтом или гайкой на стене и в штрабах стены.
Не применять для монтажа в каркасных перегородках.





Плитка монтажная металлическая двойная

ГРУППА: А

Расстояние (L) [мм]	*	Код арт.			Ед.
80, 150		1700210014	1	42	шт.

Общая длина плитки 210 мм, ширина 55 мм, глубина 9 мм.

Внимание:

Позволяет монтировать настенные отводы на стене, в штрабах стены, а также в каркасных перегородках. Монтажная плитка продается с комплектом винтов (6 шт.) для крепления настенных отводов и тройников.



Плитка монтажная с выступом металлическая двойная

ГРУППА: А

Расстояние (L) [мм]	*	Код арт.			Ед.
50, 80, 150		1700210002	10	20	шт.
50		1700210013	10	80	шт.

Плитка 50, 80, 150 мм - общая длина 290 мм, ширина 40 мм, глубина 28 мм.

Плитка 50 мм - общая длина 190 мм, ширина 40 мм, глубина 28 мм.

Внимание:

Позволяет монтировать настенные отводы и тройники с болтом или гайкой на стене и в штрабах стены, а также на каркасных перегородках.



Крюк пластмассовый для труб одинарный

ГРУППА: А

Размер [мм]	*	Код арт.			Ед.
12-20 / 12-26 L = 48, Ø8		1700112010	100	5000	шт.
12-20 / 12-26 L = 77, Ø8		1700112012	100	4000	шт.
12-20 / 12-26 L = 100, Ø10		1700112015	100	3000	шт.

Внимание:

L = длина крюка.

Ø = диаметр сверла для выполнения отверстия под крюк.

Даны размеры труб в гофре/ без гофры.



Крюк полиамидный для труб одинарный

ГРУППА: А

Размер [мм]	*	Код арт.			Ед.
12-20 / 12-26 L = 80, Ø10		1700112017	100	4000	шт.

Внимание:

L = длина крюка.

Ø = диаметр сверла для выполнения отверстия под крюк.

Даны размеры труб в гофре/ без гофры.



Крюк пластмассовый для труб двойной

ГРУППА: А

Размер [мм]	*	Код арт.			Ед.
12-20 / 12-26 L = 48, Ø8		1700112000	100	3000	шт.
12-20 / 12-26 L = 77, Ø8		1700112003	100	2500	шт.
12-20 / 12-26 L = 100, Ø10		1700112005	100	2000	шт.

Внимание:



L = длина крюка.

Ø = диаметр сверла для выполнения отверстия под крюк.

Даны размеры труб в гофре/ без гофры.

Крюк полиамидный для труб двойной

ГРУППА: А

Размер [мм]	*	Код арт.			Ед.
12-20 / 12-26 L = 80, Ø10		1700112007	100	2000	шт.

Внимание:

L = длина крюка.

Ø = диаметр сверла для выполнения отверстия под крюк.

Даны размеры труб в гофре/ без гофры.



Кронштейн для крепления труб одинарный

ГРУППА: А

Размер [мм]	*	Код арт.		Ед.
16-18	*	1700107003	100	шт.


Внимание:

Кронштейны для крепления труб, проложенных без гофрированной трубы.



Кронштейн для крепления труб двойной

ГРУППА: А

Размер [мм]	*	Код арт.		Ед.
16-18	*	1700107002	100	шт.


Внимание:

Кронштейны для крепления труб, проложенных без гофрированной трубы.



Розетка Ø15 одинарная

ГРУППА: А

	*	Код арт.			Ед.
		1700183008	10	100	шт.


Внимание:

Применять как элемент, маскирующий трубы, выходящие из толщи пола.



Розетка Ø15 двойная

ГРУППА: А

	*	Код арт.		Ед.
		1700183007	50	шт.

Внимание:

Применять как элемент, маскирующий трубы, выходящие из толщи пола.





Хомут одиночный с резиновым вкладышем

ГРУППА: А

Размер [мм]	*	Код арт.		Ед.
15-18		1700081025	100	шт.
20-23		1700081028	100	шт.
25-28		1700081029	100	шт.
32-36		1700081030	50	шт.
40-44		1700081031	50	шт.
47-52		1700081032	50	шт.
54		1700081033	50	шт.
57-63		1700081034	50	шт.
74-78		1700081035	25	шт.
85-91		1700081036	25	шт.
108-112		1700081023	25	шт.
139	**	1700081024	10	шт.
168	**	1700081027	10	шт.

Внимание:

Хомут идет в комплекте с шурупом двухрезьбовым с фланцем (8×70) и распорным синтетическим дюбелем (Ø12).



Хомут двойной с резиновым вкладышем

ГРУППА: А

Размер [мм]	*	Код арт.		Ед.
15-18		1700081019	50	шт.
20-23		1700081020	50	шт.
25-28		1700081021	50	шт.
32-36		1700081022	50	шт.

Внимание:

Хомут идет в комплекте с шурупом двухрезьбовым с фланцем (8×70) и распорным синтетическим дюбелем (Ø12).



Хомут пластмассовый с фиксатором

ГРУППА: А

Размер [мм]	*	Код арт.		Ед.
16		1700029003	50	шт.
20		1700029005	50	шт.
25		1700029007	50	шт.
32		1700029009	50	шт.
40		1700081018	40	шт.
50		1700029012	25	шт.
63		1700029000	25	шт.

Внимание:

Применять только в качестве подвижной опоры.



Заглушка для проверки герметичности пластмассовая красная ГРУППА: А

Размер	*	Код арт.		Ед.
G½"		1700250003	20	360 шт.
G¾"	*	1700250007	20	360 шт.

Внимание:

Заглушка имеет собственное уплотнение (O-Ring) и может использоваться многократно.

Заглушка для проверки герметичности пластмассовая синяя ГРУППА: А

Размер	*	Код арт.			Ед.
G1/2"		1700250005	20	360	шт.
G3/4"	*	1700250008	20	360	шт.

Внимание:

Заглушка имеет собственное уплотнение (O-Ring) и может использоваться многократно.



Кронштейн для крепления трубы ГРУППА: А

Размер [мм]	*	Код арт.			Ед.
12-18 / 16-26		1700107005	50	1000	шт.
16-32 / 25-40		1700107006	40	400	шт.

Внимание:

Применять с целью правильного крепления трубы вместе с гофрой к полу. Первый диапазон действителен для труб в гофре, второй для труб - без гофры.



Направляющая для труб пластмассовая ГРУППА: А

Размер [мм]	*	Код арт.			Ед.
- / 14-18		1700218003	50	200	шт.
12-14 / 20		1700218000	-	100	шт.
12-18 / 25		1700218004	-	80	шт.

Внимание:

Первый диапазон действителен для труб в гофре, второй для труб - без гофры.



Направляющая для труб в гофре металлическая ГРУППА: А

Размер [мм]	*	Код арт.		Ед.
12-18		1700164000	120	шт.
25-26		1700164002	50	шт.
32-40		1700164003	1	шт.



Колено пластмассовое ГРУППА: А

Размер [мм]	*	Код арт.		Ед.
14-18		1700107000	100	шт.

Внимание:

Применять в случае непосредственной подводки полимерной трубы к отопительному прибору (заливается бетоном).





Насадка пластмассовая на трубу

ГРУППА: А

Размер [мм]	*	Код арт.		Ед.
14-18		1700107001	100	шт.




Заглушка полимерная для проверки герметичности с РН

ГРУППА: А

Размер	*	Код арт.		Ед.
G½"		1700250001	20	шт.

Внимание:


Полимерная заглушка предназначена только лишь для проведения испытаний герметичности системы. Заглушка имеет собственное уплотнение типа O-Ring.



Гайка

ГРУППА: А

Размер [мм]	*	Код арт.		Ед.
M8		1728177000	100	шт.



Болт монтажный

ГРУППА: А

Размер [мм]	*	Код арт.		Ед.
M8		1700183012	100	шт.

Внимание:

Соединяет монтажную плитку с настенными отводами и тройниками.



Садовый кран, устойчивый к замерзанию

ГРУППА: А

	*	Код арт.		Ед.
		1709277001	1	шт.

Внимание:

Исполнительный элемент DN15. Присоединение к садовому крану со стороны системы водоснабжения наружная резьба R¾", а со стороны подключения садового шланга наружная резьба G¾".

Ключ для садового крана, устойчивого к замерзанию

ГРУППА: К

*	Код арт.		Ед.
	2128183623	1	шт.



 бухта  отрезок  трубы в тубусе  пакет  коробка  палета  новинка  скоро в продаже

* по специальному заказу - срок реализации до 4 недель | ** поставка по индивидуальному согласованию | *** до исчерпания запасов

ПЕРЕЧЕНЬ КОДОВ АРТИКУЛОВ

Новый код	Старый код	стр.	Новый код	Старый код	стр.	Новый код	Старый код	стр.
1009042003	K-900203	63	1009045009	K-900001	62	1009069008	K-902001	68
1009042004	K-900204	63	1009045013	K-900004	62	1009069011	K-902002	68
1009042005	K-900205	63	1009045014	K-900003	62	1009069012	K-080164	68
1009042013	K-900250	63	1009045015	9024.65	62	1009069016	K-080172	68
1009042013	K-900250	189	1009045016	K-900006	62	1009069018	K-082004	68
1009042015	K-900251	63	1009045017	K-900005	62	1009069020	K-080173	68
1009042015	K-900251	189	1009045018	K-900008	62	1009069022	K-080174	68
1009042017	K-900252	63	1009045019	K-900007	62	1009070005	K-080160	69
1009042017	K-900252	189	1009045020	K-900009	62	1009070010	K-081025	69
1009042022	K-900206	63	1009045043	K-080064	62	1009070013	K-901001	69
1009042024	K-080202	190	1009045061	K-080068	62	1009070016	K-081003	69
1009042039	K-070072	63	1009046002	K-900305	64	1009070018	K-901003	69
1009042042	K-040200	63	1009046004	K-900306	64	1009070022	K-901002	69
1009042049	K-040201	63	1009046007	K-900307	64	1009070026	K-080161	69
1009042055	K-040220	63	1009046008	K-900308	64	1009070029	K-080163	69
1009042061	K-900344	73	1009046018	K-900303	64	1009071006	K-901701	75
1009042063	K-080380	73	1009046026	K-900350	64	1009071009	K-901810	75
1009042064	K-900345	73	1009046029	K-900351	64	1009071014	K-901801	75
1009042065	K-900342	73	1009046032	K-900352	64	1009105000	K-080250	76
1009042077	K-900381	63	1009046040	K-070066	64	1009105002	K-080251	76
1009042079	K-900382	63	1009046045	K-070076	64	1009105004	K-080252	76
1009042082	K-900383	63	1009046046	9024.67	64	1009105006	K-080253	76
1009042105	K-040300	64	1009046047	K-080090	64	1009105008	K-080254	76
1009042111	K-040301	64	1009046048	K-900304	64	1009105009	K-080255	76
1009042117	K-040302	64	1009046052	K-900313	64	1009105011	K-080114	76
1009042120	K-900101	62	1009046054	K-080092	64	1009105013	K-080110	76
1009042128	K-900002	62	1009046072	K-900310	64	1009105014	K-080109	76
1009042132	K-080070	62	1009046075	K-080128	64	1009105016	K-080108	76
1009042134	K-080069	62	1009068000	K-901000	69	1009105018	K-080256	76
1009042139	K-080384	73	1009068001	K-901700	74	1009105019	K-080257	76
1009042141	K-080386	73	1009068002	K-901800	75	1009105021	K-080107	76
1009042143	K-080385	73	1009068003	K-900410	69	1009183002	K-085030	72
1009042145	K-902718	63	1009068007	K-900400	68	1009183004	K-085035	69
1009042146	K-902716	63	1009068010	K-900401	68	1009250001	K-609032	76
1009042149	K-902717	63	1009068011	K-900404	68	1009250002	K-609033	76
1009042202	-	73	1009068018	K-080551	63	1009250003	K-609034	76
1009044002	K-900100	62	1009068020	K-900403	68	1009250004	K-609062	76
1009044003	K-900102	62	1009068028	K-900411	69	1009250005	K-609035	76
1009044005	K-900103	62	1009068029	K-902003	68	1009257007	K-900500	65
1009044006	9024.88	62	1009068030	K-900402	68	1009257009	K-900501	65
1009044008	K-900104	62	1009068034	9024.49	68	1009257010	K-900502	65
1009044009	K-900105	62	1009068040	K-900412	69	1009257014	9024.950	67
1009044024	K-080125	62	1009068041	K-900413	69	1009257015	9024.940	67
1009044029	K-080089	62	1009068048	K-900405	68	1009257016	9024.54	65
1009044030	K-070253	62	1009068050	K-900406	68	1009257020	K-900503	65
1009044040	K-080126	62	1009068054	K-041808	68	1009257021	9024.970	67
1009044050	K-080097	62	1009068060	K-041809	68	1009257023	K-900504	65
1009044051	K-080096	62	1009068066	K-040402	68	1009257027	9050.100	65
1009045003	K-900010	62	1009068112	-	68	1009257029	9063.100	65
1009045005	K-900000	62	1009069005	K-902000	68	1009257043	K-900650	67

ПЕРЕЧЕНЬ КОДОВ АРТИКУЛОВ

Новый код	Старый код	стр.	Новый код	Старый код	стр.	Новый код	Старый код	стр.
1009257044	K-900652	68	1009260032	K-900612	67	1009260296	-	66
1009257045	K-900654	67	1009260035	K-900613	67	1009261000	K-901936	74
1009257048	K-900651	68	1009260038	9024.630	67	1009261001	K-901932	73
1009257051	K-900653	68	1009260041	K-900616	67	1009261002	K-901933	74
1009257063	K-070026	67	1009260042	K-900614	67	1009261004	K-901931	73
1009257066	K-070027	67	1009260043	K-900617	67	1009261005	K-901934	74
1009257073	K-070616	67	1009260044	K-900615	67	1009261007	K-901937	74
1009257076	K-070617	67	1009260045	9040.120	67	1009261009	K-901935	74
1009257106	K-070618	67	1009260048	K-900618	67	1009271000	K-080258	76
1009257113	K-070619	67	1009260049	K-071012	67	1009271002	K-080259	76
1009257115	K-901930	73	1009260069	K-081116	66	1009271009	K-900111	76
1009257129	K-041802	65	1009260097	K-081118	66	1009271013	K-900112	76
1009257144	K-041803	65	1009260102	K-070615	67	1009285000	K-201050	73
1009257152	K-040025	65	1009260129	9024.620	67	1009285001	K-905023	71
1009257205	K-041805	66	1009260160	K-040602	66	1009285005	K-905000	70
1009257217	K-041807	66	1009260161	K-040603	66	1009285009	K-905002	71
1009257262	K-084008	64	1009260162	K-040604	66	1009285013	K-905001	70
1009257279	K-084006	64	1009260163	K-040605	66	1009285017	K-905003	71
1009257305	-	65	1009260164	K-040608	66	1009285029	K-085068	70
1009258000	K-904000	64	1009260165	K-040622	66	1009285032	K-085070	71
1009258001	K-904001	64	1009260166	K-040818	66	1009285040	K-085104	71
1009258002	K-904002	64	1009260167	K-041806	66	1009285050	K-905026	71
1009258011	K-904003	64	1009260168	K-081101	66	1009285053	K-085027	71
1009258012	K-084010	72	1009260169	K-081102	66	1009285055	K-085067	70
1009258017	K-084020	72	1009260170	K-081103	66	1009285056	K-905005	72
1009258018	K-084030	72	1009260171	K-081104	66	1009285057	K-085010	72
1009258029	K-080166	64	1009260172	K-081105	66	1009285059	K-905022	71
1009258034	K-080167	64	1009260173	K-081106	66	1009285062	K-085069	71
1009258036	K-084004	64	1009260174	K-081107	66	1009285077	K-085071	71
1009259000	K-903000	65	1009260175	K-081108	66	1009285082	K-085072	71
1009259001	K-903001	65	1009260176	K-081109	66	1009285101	K-085081	69
1009259002	K-903002	65	1009260177	K-081110	66	1009285102	K-085082	69
1009259003	K-903007	65	1009260178	K-081111	66	1009286021	-	70
1009259006	9050.110	65	1009260179	K-081112	66	1009286022	-	70
1009259010	9063.110	65	1009260180	K-081113	66	1009286023	-	70
1009259027	K-083004	65	1009260181	K-081114	66	1009286024	-	70
1009259037	K-080129	65	1009260182	K-081115	66	1010040003	9012.00	77
1009259040	K-083003	65	1009260183	K-081117	66	1010040006	9012.080	77
1009259043	K-080130	65	1009260184	K-900600	67	1010040008	9012.100	77
1009259046	K-903003	65	1009260185	K-900601	67	1010040011	9012.020	77
1009260000	K-900605	67	1009260186	K-900602	67	1010040013	9026.330	77
1009260001	9040.140	67	1009260187	K-900603	67	1010040015	9012.040	77
1009260005	9013.73	32	1009260188	K-900606	67	1010045000	9025.01	77
1009260007	K-070621	67	1009260189	K-900607	67	1010045001	9025.04	77
1009260009	K-070622	67	1009260190	K-900608	67	1010271001	9012.00N	77
1009260010	K-900604	67	1009260191	k-900609	67	1010271002	9012.08N	77
1009260019	9024.61	67	1009260192	K-900611	67	1010271005	9010.08N	76
1009260022	9024.600	67	1009260193	K-900619	67	1010271005	9010.08N	188
1009260026	K-070623	67	1009260294	-	66	1010271008	9012.02N	77
1009260027	K-900610	67	1009260295	-	66	1029195000	0.9620-6C	61

ПЕРЕЧЕНЬ КОДОВ АРТИКУЛОВ

Новый код	Старый код	стр.	Новый код	Старый код	стр.	Новый код	Старый код	стр.
1029195001	0.9620-6N	61	1109042042	-	31	1109071044	9016.580	47
1029195002	0.9625-6C	61	1109044000	9019.47	30	1109071045	9016.590	47
1029195003	0.9625-6N	61	1109044001	9019.46	30	1109071047	9015.250	35
1029195010	0.9616-6C	61	1109044003	9019.31	42	1109071048	9015.260	47
1029195011	0.9616-6N	61	1109044006	9014.98	30	1109122000	9027.160	34
1029196031	0.9616 600M	61	1109044008	9014.590	30	1109122001	9027.170	46
1029196031	0.9616 600M	187	1109044009	9014.280	42	1109122002	9027.180	34
1029196067	0.9632-6N	61	1109044010	9014.290	30	1109226003	9014.490	40
1029196071	0.9732	61	1109044012	9014.300	30	1109226003	9014.490	189
1029196078	0.9740	61	1109044014	9019.040	30	1109226004	9006.01	40
1029196081	0.9625	61	1109045000	9006.90K	30	1109226004	9006.01	189
1029196092	0.9620	61	1109045011	9014.580	30	1109226006	9001.80	40
1029196092	0.9620	187	1109045012	9006.37K	30	1109226006	9001.80	51
1029196106	0.9626	61	1109045013	9006.89K	42	1109226006	9001.80	189
1029196114	0.9632-6C	61	1109045015	9006.39K	30	1109226009	9006.78	40
1029196115	0.9632	61	1109045017	9014.220	30	1109226009	9006.78	189
1029196119	0.9640	61	1109045019	9019.030	30	1109226014	9019.07	40
1029196123	0.9616	61	1109045021	9006.50K	42	1109226017	-	40
1029196123	0.9616	187	1109046000	9019.30	31	1109226017	-	189
1029196208	-	61	1109046002	9019.27	31	1109226018	-	40
1029196209	-	61	1109046003	9019.25	43	1109226018	-	51
1029196210	-	61	1109046004	9006.12KPL	31	1109226018	-	189
1029196211	-	61	1109046005	9019.29	43	1109226019	-	40
1029196212	-	61	1109046006	9006.04	31	1109226019	-	189
1029196274	-	61	1109068000	9029.12	33	1109226020	-	40
1029196275	-	61	1109068006	9006.65B	45	1109250001	9019.39	40
1029198001	-	187	1109068007	9006.09	33	1109250005	9019.41	51
1029200000	-	187	1109068009	9018.170	33	1109250006	9019.42	40
1109042002	9019.23	31	1109068012	9018.190	33	1109250007	9019.43	40
1109042002	9019.23	189	1109068013	9018.180	45	1109250008	9019.44	40
1109042004	9019.24	42	1109068014	9018.200	33	1109250009	9019.40	40
1109042004	9019.24	189	1109068017	9018.560	33	1109257010	9006.64B	44
1109042005	9019.26	31	1109068020	9016.230	34	1109257011	9013.70	43
1109042007	9019.28	31	1109068021	9014.450	34	1109257012	9013.36	43
1109042007	9019.28	189	1109068024	9014.470	47	1109257013	9013.38	32
1109042008	9014.610	30	1109068025	9015.230	34	1109257014	9013.40	32
1109042008	9014.610	189	1109068026	9016.240	34	1109257015	9014.650	32
1109042010	9016.250	31	1109068027	9014.460	34	1109257016	9014.570	32
1109042013	9019.130	31	1109068029	9014.480	47	1109257017	9014.560	32
1109042014	9016.260	43	1109068031	9015.240	34	1109257018	9018.250	32
1109042022	9019.120	31	1109068034	9015.270	35	1109257020	9018.700	44
1109042024	9019.050	30	1109068035	9016.020	34	1109257024	9018.730	32
1109042029	9014.270	30	1109068037	9016.030	34	1109257025	9018.720	32
1109042031	9014.380	30	1109068039	-	33	1109257026	9018.020	32
1109042033	9014.400	30	1109068040	-	33	1109257028	9018.240	32
1109042035	9014.200	30	1109070002	9029.11	33	1109257030	9018.220	44
1109042039	-	33	1109071009	9016.110	34	1109257031	9018.210	44
1109042039	-	45	1109071010	9016.000	34	1109257032	9018.010	43
1109042040	-	33	1109071022	9016.010	34	1109257033	9018.230	44
1109042041	-	33	1109071038	9016.27	34	1109257036	9018.750	44

ПЕРЕЧЕНЬ КОДОВ АРТИКУЛОВ

Новый код	Старый код	стр.	Новый код	Старый код	стр.	Новый код	Старый код	стр.
1109257039	9018.760	32	1109261023	9013.520	36	1110044014	9019.010	38
1109257040	9018.740	32	1109261024	9013.530	36	1110045001	9014.23	38
1109257043	9018.070	32	1109261025	9006.320	36	1110045002	9006.42	38
1109257045	9018.080	32	1109261026	9013.19	46	1110045007	9001.94	49
1109257047	9018.050	44	1109261027	9003.140	46	1110045009	9006.44	38
1109257048	9018.060	44	1109261028	9003.730	46	1110045012	9014.310	38
1109257049	9018.030	32	1109261029	9013.290	36	1110045014	9001.90	38
1109257052	9018.510	32	1109261030	9003.710	36	1110045015	9019.000	38
1109257053	9018.530	32	1109261031	9019.110	36	1110226000	9006.97	188
1109257054	9018.540	44	1109261036	9013.14	35	1110226001	9012.913	38
1109257055	9018.550	44	1109261040	9013.16	45	1110226001	9012.913	188
1109257056	9018.500	32	1109261043	9013.17	46	1110226002	9006.95	38
1109257058	9018.520	32	1109261045	9001.770	45	1110226002	9006.95	188
1109257060	9018.69	32	1109261056	9013.15	36	1110226003	9001.92	38
1109257062	9019.32	33	1109261062	9013.18	46	1110226003	9001.92	188
1109257063	9019.36	44	1109261064	9001.830	46	1110226004	9001.96	38
1109257064	9019.34	44	1109261075	9013.49	35	1110226004	9001.96	49
1109257065	9019.35	44	1109261076	9013.480	35	1110226004	9001.96	188
1109257066	9019.33	44	1109261077	9013.470	35	1110226006	9014.183	188
1109257069	-	32	1109261078	9013.13	36	1110245000	К-101205	188
1109257070	-	31	1109261079	9013.460	36	1110271000	9003.47	38
1109257071	-	32	1109261080	9013.440	36	1110271000	9003.47	188
1109257072	-	32	1109285001	9017.340	36	1110271001	9003.67	38
1109257073	-	32	1109285002	9017.000	36	1110271001	9003.67	188
1109257074	-	31	1109285004	9017.010	48	1110271002	9012.91	38
1109260003	9013.580	32	1109285006	9017.040	48	1110271002	9012.91	188
1109260005	9013.660	32	1109285008	9017.020	36	1110271003	9012.92	38
1109260008	9013.570	43	1109285015	9017.050	37	1110271003	9012.92	188
1109260010	9013.640	43	1109285019	9017.090	37	1110271005	9006.56	38
1109260012	9013.600	43	1109285020	9017.080	48	1110271005	9006.56	188
1109260015	9013.720	32	1109285036	9017.030	37	1110271006	9006.59	49
1109260017	9006.680	32	1109285039	9017.060	48	1110271006	9006.59	188
1109260019	9018.650	32	1109285042	9017.070	37	1110271008	9006.48	38
1109260020	9013.620	32	1109285045	9017.350	37	1110271008	9006.48	188
1109261000	9013.510	35	1110042003	9014.16	37	1110271010	9006.57	188
1109261001	9013.300	36	1110042003	9014.16	188	1110271011	К-601705	188
1109261002	9019.100	35	1110042005	9014.13	37	1129198070	-	29
1109261003	9019.140	36	1110042005	9014.13	188	1129198070	-	187
1109261004	9019.160	36	1110042006	9014.14	188	1129198076	-	29
1109261010	9013.560	35	1110042008	981	48	1129198076	-	187
1109261011	9013.550	35	1110042008	981	188	1129198094	-	29
1109261013	9013.500	35	1110042010	9014.17	37	1129198094	-	187
1109261014	9006.310	35	1110042012	9014.19	37	1129198096	-	41
1109261015	9003.130	45	1110042012	9014.19	188	1129198096	-	187
1109261016	9003.720	46	1110042014	9019.02	37	1129198098	-	29
1109261018	9013.270	35	1110044004	9014.320	38	1129198099	-	29
1109261019	9013.280	35	1110044005	9014.330	38	1129199000	-	29
1109261020	9003.700	35	1110044008	9014.350	49	1129199001	-	29
1109261021	9019.090	35	1110044010	9014.360	38	1129199002	-	29
1109261022	9019.150	35	1110044012	9014.370	38	1129199003	-	29

ПЕРЕЧЕНЬ КОДОВ АРТИКУЛОВ

Новый код	Старый код	стр.	Новый код	Старый код	стр.	Новый код	Старый код	стр.
1129200055	-	29	1209068000	04104316	97	1209091015	04109310	102
1129200055	-	187	1209068001	04104320	97	1209091016	04109340	102
1129200056	-	29	1209068002	04104325	97	1209091017	04109350	102
1129200056	-	187	1209068003	04104332	97	1209091018	04109360	102
1129200057	-	41	1209068004	04104340	97	1209091019	04109375	102
1129200058	-	29	1209068005	04104350	97	1209091020	04109390	102
1129200058	-	187	1209068006	04104363	97	1209105000	04107116	101
1129200059	-	29	1209068007	04104375	97	1209105001	04107120	101
1129200060	-	29	1209068008	04104390	97	1209105002	04107125	101
1209025000	04110011	103	1209068009	04104011	96	1209105003	-	101
1209025001	04110016	103	1209068010	04104016	96	1209107030	04111016	105
1209025002	04110020	103	1209068011	04104020	96	1209107031	04111020	105
1209025003	04110025	103	1209068012	04104025	96	1209107032	04111025	105
1209025004	04110032	103	1209068013	04104032	96	1209107033	04111032	105
1209025005	04110040	103	1209068014	04104040	96	1209107034	04111040	105
1209025006	04110050	103	1209068015	04104050	96	1209107035	04111050	105
1209025007	04110063	103	1209068016	04104063	96	1209107036	04111063	105
1209025008	04110075	103	1209068017	04104075	96	1209107037	04111075	105
1209025009	04110090	103	1209068018	04104090	96	1209107038	04111090	105
1209036000	04101016	94	1209068019	04104116	97	1209210000	04111000	106
1209036002	04101020	94	1209068020	04104120	97	1209220000	04108050	95
1209036003	04101025	94	1209068021	04104125	97	1209220001	04108012	95
1209036004	04101032	94	1209068022	04104216	97	1209220002	04108013	95
1209050002	04103116	96	1209068023	04104220	97	1209220003	04108011	95
1209050003	04103120	96	1209068024	04104225	97	1209220004	04108020	95
1209050004	04103121	96	1209068025	04104232	97	1209220005	04108025	95
1209050005	04103125	96	1209068028	-	97	1209220006	04108026	95
1209050006	04103126	96	1209069000	04104616	98	1209220007	04108032	95
1209050007	04103132	96	1209069001	04104620	98	1209220008	04108033	95
1209050008	04103131	96	1209069002	04104621	98	1209220009	04108040	95
1209050009	04103140	96	1209069003	04104625	98	1209220010	04108041	95
1209050011	04103150	96	1209069004	04104626	98	1209220011	04108042	95
1209050012	04103163	96	1209069005	04104632	98	1209220012	04108051	95
1209050013	04103175	96	1209069006	04104416	98	1209220013	04108063	95
1209050014	04103190	96	1209069007	04104420	97	1209220014	04108064	95
1209051003	04103216	96	1209069008	04104425	98	1209220015	04108065	95
1209051004	04103220	96	1209069009	04104634	98	1209220016	04108075	95
1209051005	04103221	96	1209070000	04104516	99	1209220017	04108076	95
1209051006	04103225	96	1209070001	04104520	99	1209220018	04108090	95
1209051007	04103226	96	1209070002	04104521	99	1209220019	04108091	95
1209051008	04103232	96	1209070003	04104525	99	1209220020	04108092	95
1209051009	04103231	96	1209070004	04104526	99	1209220021	-	95
1209051010	04103240	96	1209070005	04104532	99	1209220022	-	95
1209051012	04103250	96	1209070006	04104534	99	1209230003	04118111	94
1209051013	04103263	96	1209091001	04109110	102	1209230007	04118163	94
1209051014	04103275	96	1209091002	04109140	102	1209230009	04118175	94
1209051015	04103290	96	1209091003	04109150	102	1209230011	04118190	94
1209057000	04106016	100	1209091004	04109163	102	1209238009	04118211	94
1209057001	04106020	100	1209091005	04109175	102	1209238010	04118263	94
1209065001	04107020	101	1209091006	04109190	102	1209238011	04118275	94

ПЕРЕЧЕНЬ КОДОВ АРТИКУЛОВ

Новый код	Старый код	стр.	Новый код	Старый код	стр.	Новый код	Старый код	стр.
1209238012	04118290	94	1209258004	04105225	101	1229203003	04000225	91
1209238022	-	94	1209258005	04105226	101	1229203005	04000232	91
1209238023	-	94	1209258006	04105232	101	1229203008	04000240	91
1209245000	04103011	95	1209258007	04105233	101	1229203010	04000250	91
1209245001	04103016	95	1209259000	04105316	101	1229203012	04000263	91
1209245002	04103020	95	1209259005	-	101	1229203014	04000275	91
1209245003	04103025	95	1209259006	-	101	1229203016	04000290	91
1209245004	04103032	95	1209260009	-	100	1229204000	03810011	92
1209245005	04103040	95	1209260010	-	100	1229204002	03810020	92
1209245006	04103050	95	1209260011	-	100	1229204003	03810025	92
1209245007	04103063	95	1209260012	-	100	1229204004	03810032	92
1209245008	04103075	95	1209260013	-	100	1229204005	03810040	92
1209245009	04103090	95	1209260014	-	100	1229204006	03810050	92
1209245018	-	96	1209260015	-	100	1229204007	03810063	92
1209245019	-	96	1209269000	04102016	94	1229204008	03810075	92
1209245020	-	96	1209269001	04102020	94	1229204009	03810090	92
1209257000	04105111	99	1209269002	04102025	94	1229205000	03900090	92
1209257001	04105116	99	1209269003	04102032	94	1229205001	03910011	92
1209257002	04105120	99	1209271000	04107216	102	1229205002	03900011	92
1209257003	04105125	99	1209271001	04107220	102	1229205003	03900016	92
1209257004	04105132	99	1209271002	04107221	102	1229205005	03900020	92
1209257005	04105140	99	1209271003	04107226	102	1229205007	03900025	92
1209257006	04105150	99	1209271004	04107225	102	1229205009	03900032	92
1209257007	04105163	99	1209271006	-	102	1229205011	03910040	92
1209257008	04105175	99	1209271007	-	102	1229205012	03900040	92
1209257009	04105190	99	1209271008	-	102	1229205014	03910050	92
1209257010	04105416	100	1209271010	-	102	1229205015	03900050	92
1209257011	04105020	100	1209271011	-	102	1229205017	03910063	92
1209257012	04105025	100	1209271012	-	102	1229205018	03900063	92
1209257013	04105026	100	1209272000	04107232	102	1229205020	03910075	92
1209257016	04105032	100	1209278001	04111220	103	1229205021	03900075	92
1209257017	04105033	100	1209278002	04111225	103	1229205024	03910090	92
1209257018	04105034	100	1209278003	04111240	103	1229205025	03910020	92
1209257019	04105040	100	1209278004	04111250	103	1229205026	03910025	92
1209257020	04105041	100	1209278005	04111263	103	1229205027	03910032	92
1209257021	04105042	100	1209278006	04111275	103	1229206029	04000311	91
1209257022	04105050	100	1209278014	04111232	103	1229206031	04000316	91
1209257023	04105051	100	1209280000	04112220	103	1229206033	04000320	91
1209257024	04105052	100	1209280001	04112225	103	1229206035	04000325	91
1209257025	04105053	100	1209280002	04112232	103	1229206037	04000332	91
1209257026	04105063	100	1209280003	04114220	104	1229206039	04000340	91
1209257027	04105064	100	1209280004	04114225	104	1229206041	04000350	91
1209257028	04105065	100	1209280005	04114232	104	1229206043	04000363	91
1209257029	04105075	100	1209280006	04113220	103	1229206045	04000375	91
1209257030	04105090	100	1209280007	04113225	103	1229206047	04000390	91
1209257031	04105091	100	1209280008	04113232	103	1229348000	-	93
1209257032	04105092	100	1209285000	-	98	1229348001	-	93
1209258000	04105216	101	1209285001	-	98	1229348002	-	93
1209258002	04105220	101	1229203000	04000211	91	1229348003	-	93
1209258003	04105221	101	1229203001	04000220	91	1229348004	-	93

ПЕРЕЧЕНЬ КОДОВ АРТИКУЛОВ

Новый код	Старый код	стр.	Новый код	Старый код	стр.	Новый код	Старый код	стр.
1229348005	-	93	1300154274	-	240	1300250021	-	243
1229348006	-	93	1300154275	-	240	1300257001	R542	209
1229348007	-	93	1300154276	-	240	1300257001	R542	244
1229348008	-	93	1300154277	-	240	1300257002	R5541	210
1300005000	0.52071	211	1300154278	-	240	1300257002	R5541	244
1300005000	0.52071	245	1300154279	-	240	1300257003	-	209
1300005003	10612	211	1300154280	-	240	1300257003	-	244
1300005003	10612	245	1300154281	-	240	1300257004	-	210
1300005004	5322	210	1300154285	-	240	1300257004	-	245
1300005004	5322	245	1300154287	-	240	1300277000	1305.11	211
1300005006	-	211	1300154289	-	240	1300277000	1305.11	245
1300025002	6095.43	207	1300154291	-	240	1316156000	-	236
1300025002	6095.43	242	1300154293	-	240	1316156001	-	236
1300025005	-	207	1300154295	-	240	1316156002	-	236
1300025005	-	243	1300154297	-	240	1316156003	-	236
1300029005	5312	241	1300154299	-	240	1316156004	-	236
1300079002	512	208	1300154301	-	240	1316156005	-	236
1300079048	-	209	1300154303	-	240	1316156006	-	236
1300079049	-	208	1300154305	-	240	1316156007	-	236
1300103001	K-803003	214	1300154309	-	241	1316156008	-	236
1300103003	K-803005	214	1300154310	-	241	1316156009	-	236
1300105000	91000	240	1300154311	-	241	1316156010	-	236
1300105001	91001	240	1300154312	-	241	1316157055	-	200
1300105003	-	240	1300154313	-	241	1316157056	-	200
1300105004	-	240	1300174003	P06	241	1316157057	-	200
1300154106	-	239	1300174018	P09	241	1316157058	-	200
1300154107	-	239	1300174020	P12	241	1316157059	-	200
1300154108	-	239	1300174028	R543	209	1316157060	-	200
1300154109	-	239	1300174028	R543	243	1316157061	-	200
1300154111	-	239	1300174042	-	209	1316157062	-	200
1300154112	-	239	1300174042	-	243	1316157063	-	200
1300154113	-	239	1300183001	6095.28	208	1316157064	-	200
1300154114	-	239	1300183002	6095.30	208	1316157065	-	200
1300154128	S3.03	239	1300183006	K-600400	207	1316157066	-	204
1300154129	S3.04	239	1300183006	K-600400	244	1316157067	-	204
1300154130	S3.05	239	1300183007	K-600500	208	1316157068	-	204
1300154238	-	239	1300183007	K-600500	244	1316157069	-	204
1300154239	-	239	1300183051	-	208	1316157070	-	204
1300154240	-	239	1300220002	4.12	207	1316157071	-	204
1300154241	-	239	1300220002	4.12	242	1316157072	-	204
1300154242	-	239	1300220003	4.13	207	1316157073	-	204
1300154243	-	239	1300220003	4.13	242	1316157074	-	204
1300154244	-	239	1300220008	-	207	1316157075	-	204
1300154245	-	239	1300220008	-	242	1316157076	-	204
1300154246	-	239	1300220009	-	207	1316157077	-	205
1300154247	-	239	1300220009	-	242	1316157078	-	205
1300154248	-	239	1300250019	6095.32	242	1316157079	-	205
1300154271	-	240	1300250020	-	210	1316157080	-	205
1300154272	-	240	1300250020	-	242	1316157081	-	205
1300154273	-	240	1300250021	-	207	1316157082	-	205

ПЕРЕЧЕНЬ КОДОВ АРТИКУЛОВ

Новый код	Старый код	стр.	Новый код	Старый код	стр.	Новый код	Старый код	стр.
1316157083	-	205	1316158005	-	237	1316161022	-	202
1316157084	-	205	1316158006	-	237	1316161023	-	202
1316157085	-	205	1316158007	-	237	1316161024	-	202
1316157086	-	205	1316158008	-	237	1316161025	-	202
1316157087	-	205	1316158009	-	237	1316161026	-	202
1316157088	-	213	1316158010	-	237	1316161027	-	202
1316157089	-	213	1316160022	-	199	1316161028	-	202
1316157090	-	213	1316160023	-	199	1346001000	-	213
1316157091	-	213	1316160024	-	199	1346103000	К-803002	213
1316157092	-	213	1316160025	-	199	1346103005	-	214
1316157093	-	213	1316160026	-	199	1346157011	75020A	206
1316157094	-	213	1316160027	-	199	1346157012	75030A	206
1316157095	-	213	1316160028	-	199	1346157013	75040A	206
1316157096	-	213	1316160029	-	199	1346157014	75050A	206
1316157128	-	203	1316160030	-	199	1346157015	75060A	206
1316157129	-	203	1316160031	-	199	1346157016	75070A	206
1316157130	-	203	1316160032	-	199	1346157017	75080A	206
1316157131	-	203	1316160033	-	201	1346157018	75090A	206
1316157132	-	203	1316160034	-	201	1346157019	75100A	206
1316157133	-	203	1316160035	-	201	1346157020	75110A	206
1316157134	-	203	1316160036	-	201	1346157021	75120A	206
1316157135	-	203	1316160037	-	201	1347154022	S3.02	239
1316157136	-	203	1316160038	-	201	1347154023	S3.06	239
1316157137	-	203	1316160039	-	201	1400151001	85/834	250
1316157138	-	203	1316160040	-	201	1414183018	-	216
1316157139	-	206	1316160041	-	201	1414183019	-	216
1316157140	-	206	1316160042	-	201	1414183020	-	216
1316157141	-	206	1316160043	-	201	1414183021	-	216
1316157142	-	206	1316160044	-	212	1414183022	-	216
1316157143	-	206	1316160045	-	212	1414183023	-	216
1316157144	-	206	1316160046	-	212	1427098023	-	247
1316157145	-	206	1316160047	-	212	1427098024	-	247
1316157146	-	206	1316160048	-	212	1427098157	-	248
1316157147	-	206	1316160049	-	212	1427098158	-	248
1316157148	-	206	1316160050	-	212	1427098163	-	247
1316157149	-	206	1316160051	-	212	1427098165	-	247
1316157159	-	202	1316160052	-	212	1445096001	1620S	250
1316157160	-	202	1316161000	-	238	1445096002	1630S	250
1316157161	-	202	1316161001	-	238	1445096004	1640S	250
1316157162	-	202	1316161002	-	238	1445096006	1600S	250
1316157163	-	202	1316161003	-	238	1445096008	1610S	250
1316157164	-	202	1316161004	-	238	1445096011	1620Z	249
1316157165	-	202	1316161005	-	238	1445096014	1630Z	249
1316157166	-	202	1316161006	-	238	1445096016	1640Z	249
1316157167	-	202	1316161007	-	238	1445096018	1600Z	249
1316158000	-	237	1316161008	-	238	1445096020	1610Z	249
1316158001	-	237	1316161009	-	238	1445117000	1300S	249
1316158002	-	237	1316161010	-	238	1445117001	1310S	249
1316158003	-	237	1316161020	-	202	1445117002	1320S	249
1316158004	-	237	1316161021	-	202	1445117003	1330S	249

ПЕРЕЧЕНЬ КОДОВ АРТИКУЛОВ

Новый код	Старый код	стр.	Новый код	Старый код	стр.	Новый код	Старый код	стр.
1445117004	1340S	249	1509044005	620238.3	116	1509057017	620677.2	122
1445117011	1320Z	248	1509044006	620239.4	116	1509057019	620679.4	122
1445117012	1330Z	248	1509044007	6302715	116	1509057021	620680.5	122
1445117013	1310Z	248	1509044008	6302708	116	1509057022	620682.7	122
1445117014	1340Z	248	1509044010	6240102	116	1509057023	620683.8	122
1445117024	1300Z	248	1509044011	6240124	116	1509057024	6341005	121
1445117036	-	247	1509044012	6302721	116	1509057025	6340972	121
1445117037	-	247	1509044013	6302723	116	1509057026	6341016	121
1445117038	-	247	1509044014	6249830	116	1509057027	6340983	121
1445117039	-	247	1509044015	6240113	116	1509057028	6341027	121
1445117040	-	247	1509044016	6241004	116	1509057029	6340994	121
1445180000	1130Z	246	1509044017	6340928	116	1509068000	6249577	123
1445180001	1140Z	246	1509044019	624130.1	114	1509068001	6240964	123
1445180002	1100Z	246	1509044020	624132.3	114	1509068002	6249599	123
1445180003	1110Z	246	1509044021	624126.8	114	1509068004	6208147	118
1445180004	1120Z	246	1509044022	624127.9	114	1509068005	620154.7	117
1445180006	1130S	246	1509044023	624134.5	114	1509068006	620170.1	118
1445180007	1140S	246	1509045002	620226.2	114	1509068007	620171.2	118
1445180008	1100S	246	1509045003	620228.4	114	1509068008	6240511	118
1445180009	1110S	246	1509045005	620227.3	114	1509068009	6240520	118
1445180010	1120S	246	1509045006	620229.5	114	1509068010	6240531	118
1446117003	1300-OP	217	1509045007	620230.6	114	1509068011	6240542	118
1446117004	1310-OP	217	1509045009	6240135	114	1509068012	6240553	118
1446117005	1320-OP	217	1509045010	6240146	114	1509068014	6208125	118
1446180000	1100-OP	216	1509045012	6240157	114	1509068016	6208136	118
1446180001	1110-OP	216	1509045013	6240168	114	1509068018	6340312	118
1446180002	1120-OP	216	1509045014	6240179	114	1509068019	6340301	118
1509011000	620184.4	125	1509045016	6302823	114	1509068021	6208114	118
1509011002	620185.5	125	1509045017	6302825	114	1509068023	620177.8	118
1509011003	620186.6	125	1509045019	6241015	114	1509068024	620178.9	118
1509011004	6240839	125	1509045020	6341247	114	1509068025	6240465	118
1509011005	6240841	125	1509050000	6208906	115	1509068026	6240476	118
1509011007	6240850	125	1509050001	6208928	115	1509068027	6240487	118
1509011008	6240861	125	1509050002	6208939	115	1509068028	6240498	118
1509011009	6240872	125	1509050003	6208961	115	1509068029	6240509	118
1509022005	620193.2	125	1509050004	6208917	115	1509068031	6208092	118
1509022006	620194.3	125	1509050007	6208941	115	1509068033	6208103	118
1509022007	6240883	125	1509050008	6208950	115	1509068036	6208059	117
1509022008	6240894	125	1509052000	620112.9	117	1509068037	620155.8	117
1509042002	6340917	116	1509057000	620678.3	122	1509068038	620156.9	117
1509042021	6249852	114	1509057001	620681.6	122	1509068039	6240181	117
1509042022	6340422	114	1509057002	620288.9	121	1509068040	6240190	117
1509042023	6340796	114	1509057004	620289.1	121	1509068041	6240201	117
1509042024	624135.6	114	1509057005	620290.0	121	1509068042	6240212	117
1509042025	624136.7	114	1509057006	620291.1	121	1509068043	6240223	117
1509042026	6340774	114	1509057007	620713.5	121	1509068045	6208004	117
1509042027	6340785	114	1509057008	620714.6	121	1509068047	6208048	117
1509044000	6340939	116	1509057009	6240828	121	1509068049	6340281	117
1509044001	620236.1	116	1509057013	620675.0	122	1509068050	6208081	118
1509044003	620237.2	116	1509057015	620676.1	122	1509068052	620162.4	118

ПЕРЕЧЕНЬ КОДОВ АРТИКУЛОВ

Новый код	Старый код	стр.	Новый код	Старый код	стр.	Новый код	Старый код	стр.
1509068053	620163.5	118	1509080009	6240091	117	1509182038	6119828	155
1509068054	620164.6	118	1509080011	6206233	117	1509182039	6119784	155
1509068055	6240410	118	1509080012	6206244	117	1509182040	6119795	155
1509068056	6240421	118	1509080013	624131.2	114	1509182041	6119806	155
1509068058	6240432	118	1509080014	6341357	117	1509182042	6119817	155
1509068059	6240443	118	1509091000	6341500	127	1509182043	6119839	155
1509068060	6240454	118	1509091001	6341511	127	1509182044	6119841	155
1509068062	6208061	118	1509091002	6341522	127	1509221010	6340213	123
1509068064	6208070	118	1509091003	620659.6	127	1509221011	6340224	123
1509068066	6340290	118	1509091004	620660.7	127	1509221012	6340235	123
1509069004	620094.2	123	1509091005	6340323	127	1509221013	6340246	123
1509069005	620093.1	123	1509091010	620661.8	127	1509221014	6340268	123
1509069006	620095.3	123	1509106000	6340521	115	1509221015	6340279	123
1509069007	6241169	123	1509106001	6340532	115	1509221016	6340257	123
1509069008	6241171	123	1509106002	6340554	115	1509221017	6206420	123
1509069009	6249588	123	1509106003	6340565	115	1509221018	6206431	123
1509069010	6241180	123	1509106004	6340576	115	1509221019	620211.9	123
1509069011	6241061	123	1509106005	6340587	115	1509221020	620212.1	123
1509069012	6341038	124	1509106006	6340598	115	1509221021	620213.0	123
1509069013	6341049	124	1509178000	620192.1	125	1509221022	620214.1	123
1509069014	6341051	124	1509182021	622220.5	128	1509221023	620215.2	123
1509070000	620197.6	124	1509182021	622220.5	154	1509221024	620216.3	123
1509070002	620199.8	124	1509182022	6222216	128	1509221025	620217.4	123
1509070003	620198.7	124	1509182022	6222216	154	1509221026	620218.5	123
1509070004	620200.9	124	1509182023	6222227	128	1509221027	6240234	123
1509070005	6240366	124	1509182023	6222227	154	1509221028	6240245	123
1509070006	6240377	124	1509182024	6222238	128	1509221029	6240256	123
1509070007	6240388	124	1509182024	6222238	154	1509221030	6240278	123
1509070008	6240399	124	1509182025	6222249	128	1509221031	620667.3	123
1509070009	6240401	124	1509182025	6222249	154	1509221032	6240289	123
1509070010	620206.4	124	1509182026	6222251	128	1509221033	6240291	123
1509070012	620208.6	124	1509182026	6222251	154	1509221034	6240993	123
1509070013	620207.5	124	1509182027	6222260	128	1509221035	6206387	123
1509070014	620209.7	124	1509182027	6222260	154	1509221036	6206398	123
1509070015	6240982	124	1509182028	6222271	128	1509221037	6206409	123
1509076000	620242.7	116	1509182028	6222271	154	1509221038	6206411	123
1509076002	620987.4	116	1509182029	6119410	128	1509221039	6246651	123
1509076003	620243.8	116	1509182029	6119410	154	1509221040	6240267	123
1509076004	620244.9	116	1509182030	6119401	128	1509221041	6240300	123
1509076005	620245.1	116	1509182030	6119401	154	1509237000	6118301	129
1509076006	6240960	116	1509182031	6119421	128	1509237000	6118301	155
1509076007	6240971	116	1509182031	6119421	154	1509237001	6118310	129
1509080000	6206255	117	1509182032	6119432	128	1509237001	6118310	155
1509080001	620143.7	117	1509182032	6119432	154	1509237002	6118321	129
1509080003	620144.8	117	1509182033	6119443	128	1509237002	6118321	155
1509080004	620145.9	117	1509182033	6119443	154	1509237003	6118332	129
1509080005	6240058	117	1509182034	6119454	128	1509237003	6118332	155
1509080006	6240069	117	1509182034	6119454	154	1509237004	6118343	129
1509080007	6240071	117	1509182035	6119465	128	1509237004	6118343	155
1509080008	6240080	117	1509182035	6119465	154	1509237005	6118354	129

ПЕРЕЧЕНЬ КОДОВ АРТИКУЛОВ

Новый код	Старый код	стр.	Новый код	Старый код	стр.	Новый код	Старый код	стр.
1509237005	6118354	155	1509257030	6240718	120	1509260038	6303371	120
1509245000	6340411	116	1509257031	6241026	114	1509260039	6303373	120
1509245001	6206222	116	1509258000	6241070	125	1509260040	6303375	120
1509245002	620135.1	116	1509258001	6206521	125	1509260041	6303377	120
1509245003	620136.0	116	1509258004	620281.2	125	1509260044	6206475	120
1509245004	620137.1	116	1509258005	620282.3	125	1509260045	6303379	120
1509245006	6240003	116	1509258006	620984.1	125	1509260046	6303381	120
1509245007	6240014	116	1509258007	6240621	125	1509260047	6303383	120
1509245008	6240025	116	1509258008	6240619	125	1509260048	6303385	120
1509245009	6240036	116	1509258009	6240630	125	1509260049	6303387	120
1509245010	6240047	116	1509258010	6240641	125	1509260052	6206486	120
1509245011	6206200	116	1509258011	6240652	125	1509260054	6340345	120
1509245012	6206211	116	1509258012	6240663	125	1509260055	6340367	120
1509250001	6206937	126	1509258014	6240674	125	1509260056	6340378	120
1509250002	620295.5	126	1509258015	6240685	125	1509260057	6340389	120
1509250003	620296.6	126	1509258016	6240696	125	1509260058	6340391	120
1509250004	6240311	126	1509258018	6240707	125	1509271000	620816.9	115
1509250005	6240322	126	1509258020	6206508	125	1509271001	620817.1	115
1509250006	6240333	126	1509258021	6206519	125	1509272000	620719.0	115
1509250007	6240344	126	1509260000	6303389	120	1509272001	6240916	115
1509250008	6240355	126	1509260001	6303391	120	1509272002	6240927	115
1509250010	6206915	126	1509260002	6303393	120	1509272003	6240938	115
1509250012	6206926	126	1509260003	6303395	120	1509272004	6240949	115
1509250025	6340171	126	1509260004	6303397	120	1509272005	6240951	115
1509257000	620685.1	122	1509260005	6303399	120	1509272006	6207036	115
1509257002	620689.3	122	1509260006	6206497	120	1509278000	-	126
1509257003	620684.9	122	1509260007	620276.8	120	1509278001	-	126
1509257004	620686.0	122	1509260009	620256.1	120	1509278002	-	126
1509257005	620687.1	122	1509260010	620257.0	120	1509278003	-	126
1509257006	620688.2	122	1509260011	620258.1	120	1509278004	-	126
1509257007	620690.4	122	1509260012	620259.2	120	1509278005	-	126
1509257008	6206464	119	1509260013	620673.9	121	1509278006	-	126
1509257009	620248.2	119	1509260014	620260.3	120	1509278007	-	126
1509257010	620249.3	119	1509260015	620261.4	120	1509278008	-	126
1509257011	620250.4	119	1509260016	620674.1	121	1509278009	-	126
1509257012	6240564	119	1509260017	620262.5	120	1509278010	-	126
1509257013	6240575	119	1509260018	620263.6	120	1509278011	-	126
1509257014	6240586	119	1509260020	6240729	120	1509278012	-	126
1509257015	6240597	119	1509260021	620265.8	120	1509278013	-	126
1509257016	6240608	119	1509260022	620266.9	120	1530207011	-	113
1509257018	6206442	119	1509260024	6240731	120	1530207012	-	113
1509257019	6206453	119	1509260025	6240740	120	1530207015	-	113
1509257021	6249601	125	1509260026	6240751	120	1530207017	-	113
1509257022	6249610	125	1509260027	6240762	120	1530207019	-	113
1509257023	6249621	125	1509260028	6240773	120	1530207021	-	113
1509257024	6340400	125	1509260029	6240784	120	1530207023	-	113
1509257025	6340334	119	1509260030	6240795	120	1530207025	-	113
1509257027	620277.9	120	1509260031	6240806	120	1530207026	620482.5	113
1509257028	620278.1	120	1509260032	6240817	120	1530207027	620459.4	113
1509257029	620279.0	120	1509260037	6340356	120	1530207028	620460.5	113

ПЕРЕЧЕНЬ КОДОВ АРТИКУЛОВ

Новый код	Старый код	стр.	Новый код	Старый код	стр.	Новый код	Старый код	стр.
1530207029	620461.6	113	1609042012	6190514	141	1609068012	6190866	147
1530207030	620462.7	113	1609042013	6190547	141	1609068013	6192274	148
1530207031	620463.8	113	1609042014	6190558	141	1609068048	6230081	144
1530207032	620464.9	113	1609042015	6190569	141	1609068051	6190063	144
1530207033	620465.1	113	1609042016	6190571	141	1609068052	6190074	144
1530207034	620466.0	113	1609042025	6198940	141	1609068057	6230061	144
1530207036	620483.6	113	1609042026	6198931	141	1609068059	6230070	144
1530207037	620480.3	113	1609042027	6193308	141	1609068061	6230114	145
1530207038	620481.4	113	1609042028	6193330	142	1609068066	6190151	145
1609011002	6190008	150	1609042030	619855.5	142	1609068070	6230092	145
1609011003	6190019	150	1609042031	619856.6	142	1609068072	6230103	145
1609011004	6191834	150	1609042032	619857.7	142	1609068073	6190118	145
1609011005	6191845	150	1609042033	619858.8	142	1609068074	6190129	145
1609011008	6190030	151	1609042034	6193319	142	1609068075	6190131	145
1609011009	6190021	151	1609042035	6193321	142	1609068076	6190140	145
1609011010	6191856	151	1609042037	619851.1	142	1609068077	6190162	145
1609011011	6191867	151	1609042038	619852.2	142	1609068078	6190173	145
1609011014	6190184	151	1609042039	619853.3	142	1609068079	6190041	144
1609011015	6190195	151	1609042040	619854.4	142	1609068080	6190052	144
1609011016	6191878	151	1609045002	620475.9	141	1609068081	6190085	144
1609011017	6191889	151	1609045003	620476.1	141	1609068082	6190096	144
1609011018	6190272	151	1609045004	6190580	141	1609068083	6190107	144
1609011019	6190283	151	1609045005	6190591	141	1609068084	6310003	144
1609011025	6190294	151	1609045006	6190602	141	1609068085	6310013	144
1609011026	6190305	151	1609045007	6190613	141	1609068107	6230026	144
1609011027	6190316	151	1609045008	6190624	141	1609068115	6190239	144
1609011028	6190327	151	1609045009	6190635	141	1609068125	6230004	144
1609011029	6190338	151	1609045010	6190646	141	1609068128	6230015	144
1609037000	6198390	150	1609045011	6190668	141	1609068130	6230059	144
1609037002	6198302	150	1609045012	6190657	141	1609068133	6190360	144
1609037004	6198313	150	1609045013	6190679	141	1609068139	6230037	144
1609037005	6198324	150	1609045014	6190690	141	1609068141	6230048	144
1609037007	6198335	150	1609045015	6190681	141	1609068142	6198896	144
1609037008	6198346	150	1609045016	6190701	141	1609068143	6190349	144
1609037010	6198357	150	1609045017	6190712	141	1609068144	6190351	144
1609037011	6198368	150	1609045018	6190723	141	1609068145	6190371	144
1609037013	6198379	150	1609045019	6190734	141	1609068146	6190382	144
1609037014	6198381	150	1609045020	6190745	141	1609068147	6190393	144
1609042000	6190415	141	1609045041	6198929	141	1609068148	6190404	144
1609042001	6190426	141	1609045042	6198918	141	1609068149	6198885	144
1609042002	6190437	141	1609068000	6190822	147	1609068150	6190206	144
1609042003	6190448	141	1609068001	6190833	147	1609068151	6190217	144
1609042004	6190459	141	1609068002	6190844	147	1609068152	6190228	144
1609042005	6190461	141	1609068003	6198456	147	1609068153	6190241	144
1609042006	6190470	141	1609068005	6198478	147	1609068154	6190250	144
1609042007	6190481	141	1609068007	6198491	147	1609068155	6190261	144
1609042008	6190492	141	1609068008	6190855	147	1609068156	6310002	144
1609042009	6190503	141	1609068009	6198467	147	1609068157	6310012	144
1609042010	6190525	141	1609068010	6198500	147	1609068192	-	145
1609042011	6190536	141	1609068011	6198489	147	1609068193	-	145

ПЕРЕЧЕНЬ КОДОВ АРТИКУЛОВ

Новый код	Старый код	стр.	Новый код	Старый код	стр.	Новый код	Старый код	стр.
1609068194	-	144	1609182019	-	154	1609245004	6190954	143
1609068195	-	144	1609182020	611937.7	128	1609245010	620415.4	143
1609070000	6190877	148	1609182020	611937.7	154	1609245011	620416.5	143
1609070002	6190888	148	1609182021	611938.8	128	1609245012	6190965	143
1609070004	6190899	148	1609182021	611938.8	154	1609245013	6190976	143
1609070005	6190901	148	1609182022	611939.9	128	1609245014	6190987	143
1609070006	6190910	148	1609182022	611939.9	154	1609245015	6190998	143
1609070009	6190921	148	1609182023	620801.5	128	1609245016	6191009	143
1609070010	6190932	148	1609182023	620801.5	154	1609245017	6310001	143
1609080000	620430.8	143	1609182024	620802.6	128	1609245018	6310011	143
1609080001	6191284	143	1609182024	620802.6	154	1609250000	620420.9	151
1609080002	6191295	143	1609182025	620803.7	128	1609250002	6191011	151
1609080003	6191306	143	1609182025	620803.7	154	1609250004	6191020	151
1609080004	6191317	143	1609220000	6198951	147	1609250006	6191031	151
1609080005	6191328	143	1609221000	620425.3	147	1609250010	6191053	151
1609080007	6191341	143	1609221001	620426.4	147	1609250012	6191064	151
1609080008	620428.6	143	1609221002	620427.5	147	1609250016	620418.7	151
1609080009	620429.7	143	1609221003	6191121	147	1609250018	620419.8	151
1609080010	6191339	143	1609221007	6191163	147	1609250020	6191042	151
1609090000	6191900	152	1609221015	6191240	147	1609250021	6191075	151
1609090001	6191891	152	1609221016	6191251	147	1609257000	620433.0	145
1609090004	6191944	152	1609221019	620421.1	147	1609257001	6310004	145
1609090005	6191933	152	1609221020	620422.0	147	1609257002	6191350	145
1609090006	6191955	152	1609221021	620423.1	147	1609257003	6310014	145
1609090007	6191966	152	1609221022	620424.2	147	1609257005	6191405	145
1609090008	6191977	152	1609221023	6191130	147	1609257010	620431.9	145
1609090010	6191922	152	1609221024	6191141	147	1609257011	620432.1	145
1609090011	6191911	152	1609221025	6191152	147	1609257012	620457.2	148
1609090012	6191988	152	1609221026	6191174	147	1609257013	620454.1	148
1609091000	620414.3	153	1609221027	6192221	147	1609257014	6191592	148
1609091001	6190791	153	1609221028	6191185	147	1609257015	6191603	148
1609091002	620412.1	153	1609221029	6191196	147	1609257016	6191614	148
1609091003	620413.2	153	1609221030	6191207	147	1609257017	6191625	148
1609091004	6190756	153	1609221031	6192230	147	1609257018	6191636	148
1609091005	6190767	153	1609221032	6192241	147	1609257019	6198599	148
1609091006	6190778	153	1609221033	6191218	147	1609257022	6198601	148
1609091007	6190789	153	1609221034	6191229	147	1609257026	6198610	148
1609091008	6190800	153	1609221035	6191231	147	1609257027	6191680	148
1609091009	6190811	153	1609221036	6192252	147	1609257030	6198621	148
1609091010	6310010	153	1609221037	6192263	147	1609257031	6191702	148
1609091011	6310022	153	1609221038	6191262	147	1609257034	620455.0	148
1609178000	6191086	150	1609221039	6191273	147	1609257035	620452.8	148
1609178001	6191097	150	1609221040	6310008	147	1609257036	620456.1	148
1609178002	6191108	150	1609221041	6310009	147	1609257037	620453.9	148
1609178003	6191119	150	1609221042	6310020	147	1609257038	6191647	148
1609182007	6208180	128	1609221043	6310019	147	1609257039	6191658	148
1609182015	6119475	128	1609221044	6310021	147	1609257040	6191669	148
1609182016	-	154	1609245000	620417.6	143	1609257041	6191671	148
1609182017	-	154	1609245002	6198874	143	1609257042	6191691	148
1609182018	-	154	1609245003	6190943	143	1609257043	6191713	148

ПЕРЕЧЕНЬ КОДОВ АРТИКУЛОВ

Новый код	Старый код	стр.	Новый код	Старый код	стр.	Новый код	Старый код	стр.
1609257044	6191724	148	1609260055	6191561	146	1609285002	6191812	149
1609257045	6198907	145	1609271000	6192021	142	1609285003	6191823	149
1609257046	6191372	145	1609271001	6192032	142	1609285004	6191999	149
1609257047	6191449	145	1609271002	6192043	142	1609285007	6192001	149
1609257048	6191493	145	1609271003	6192054	142	1609285008	6192010	149
1609257049	6191537	145	1609271004	6192076	142	1609285009	6191801	149
1609257050	6191581	145	1609271009	6192111	142	1629194000	611800.2	139
1609257063	-	148	1609271010	6192065	142	1629194001	611791.4	139
1609257064	-	148	1609271011	6192087	142	1629194002	611792.5	139
1609260000	620445.1	146	1609271012	6192098	142	1629194003	611793.6	139
1609260001	620446.2	146	1609271013	6192109	142	1629194004	611794.7	139
1609260002	620447.3	146	1609271014	6191735	143	1629194005	611795.8	139
1609260003	620448.4	146	1609271015	6191746	143	1629194006	611796.9	139
1609260004	620449.5	146	1609271016	6191757	143	1629194007	611797.1	139
1609260005	620450.6	146	1609271017	6191768	143	1629194008	611798.0	139
1609260006	620451.7	146	1609271018	6191779	143	1629194009	611799.1	139
1609260007	6310005	146	1609271019	6191781	143	1629194021	6221506	140
1609260008	6310007	146	1609271020	6191790	143	1629194023	6221807	140
1609260009	6310006	146	1609271021	-	143	1629194025	6222207	140
1609260010	6310016	146	1609271022	-	143	1629194027	6222808	140
1609260011	6310015	146	1609271023	-	143	1629194029	6223510	140
1609260012	6310018	146	1609271024	-	143	1629194031	6224212	140
1609260013	6310017	146	1609271025	-	143	1629194033	6225412	140
1609260014	6191361	146	1609271026	-	143	1629194035	6310100	139
1609260020	6191451	146	1609271027	-	143	1629194036	6310101	139
1609260021	6191460	146	1609272000	6192120	142	1629194047	-	139
1609260022	6191471	146	1609272003	6192153	142	1629194048	-	139
1609260024	6191504	146	1609272004	6192186	142	1629194049	-	139
1609260030	6191559	146	1609272005	6192164	142	1629194050	-	139
1609260032	6191570	146	1609272009	6192219	142	1629194051	-	139
1609260035	620434.1	146	1609272011	6192131	142	1629194052	-	139
1609260036	620435.2	146	1609272012	6192142	142	1629194053	-	139
1609260037	620436.3	146	1609272013	6192175	142	1629194054	-	139
1609260038	620437.4	146	1609272014	6192197	142	1629194055	-	139
1609260039	620438.5	146	1609272015	6192208	142	1629194056	-	139
1609260040	620439.6	146	1609272016	6192296	142	1629194065	6118046	139
1609260041	620440.7	146	1609278000	-	152	1629194066	-	140
1609260042	620441.8	146	1609278001	-	152	1629194067	-	140
1609260043	620442.9	146	1609278002	-	152	1629194068	-	140
1609260044	620443.1	146	1609278003	-	152	1700029000	8025950A	254
1609260045	620444.0	146	1609278004	-	152	1700029001	5309	241
1609260046	6191383	146	1609278005	-	152	1700029003	8019950A	254
1609260047	6191394	146	1609278006	-	152	1700029005	8020950A	254
1609260048	6191416	146	1609278007	-	152	1700029007	8021950A	254
1609260049	6191427	146	1609278008	-	152	1700029009	8022950A	254
1609260050	6191438	146	1609278009	-	152	1700029012	8024950A	254
1609260051	6191482	146	1609278010	-	152	1700049063	-	197
1609260052	6191515	146	1609278011	-	152	1700049063	-	251
1609260053	6191526	146	1609278012	-	152	1700049064	-	197
1609260054	6191548	146	1609278013	-	152	1700049064	-	251

ПЕРЕЧЕНЬ КОДОВ АРТИКУЛОВ

Новый код	Старый код	стр.	Новый код	Старый код	стр.	Новый код	Старый код	стр.
1700049065	-	197	1700081036	UP-G90	105	1700210013	6090.10	50
1700049065	-	251	1700081036	UP-G90	254	1700210013	6090.10	78
1700049066	-	197	1700107000	8008	255	1700210013	6090.10	252
1700049066	-	251	1700107001	0.8050	256	1700210014	6090.13	20
1700049067	-	197	1700107002	1630U	253	1700210014	6090.13	39
1700049067	-	251	1700107003	1730	253	1700210014	6090.13	50
1700049068	-	197	1700107005	276	255	1700210014	6090.13	78
1700049068	-	251	1700107006	278	255	1700210014	6090.13	252
1700049069	-	197	1700112000	0.8049	252	1700210025	-	20
1700049069	-	251	1700112003	8052	252	1700210025	-	79
1700049070	-	197	1700112005	8054	252	1700210027	-	20
1700049070	-	251	1700112007	1951W	253	1700210027	-	79
1700049071	-	197	1700112010	0.8048	252	1700218000	8059	255
1700049071	-	251	1700112012	8051	252	1700218003	8058	255
1700049072	-	197	1700112015	8053	252	1700218004	8060	255
1700049072	-	251	1700112017	1851W	252	1700250001	6095.33	40
1700049073	-	197	1700164000	267	255	1700250001	6095.33	51
1700049073	-	251	1700164002	265	255	1700250001	6095.33	234
1700049074	-	197	1700164003	-	255	1700250001	6095.33	256
1700049074	-	251	1700182001	U17X2	243	1700250003	2100C	254
1700081018	8023950A	254	1700182002	U18	243	1700250005	2100N	255
1700081019	UD-G16	105	1700182004	U24X2	243	1700250007	2110C	254
1700081019	UD-G16	254	1700182005	U28	243	1700250008	2110N	255
1700081020	UD-G20	105	1700183007	2220	253	1700277000	1091162N	214
1700081020	UD-G20	254	1700183008	2215	253	1700277001	1181104N	214
1700081021	UD-G25	105	1700183012	K-505100	40	1709040000	9001.35	17
1700081021	UD-G25	254	1700183012	K-505100	51	1709040000	9001.35	232
1700081022	UD-G32	105	1700183012	K-505100	235	1709043003	K-609010	17
1700081022	UD-G32	254	1700183012	K-505100	256	1709043003	K-609010	231
1700081023	UP-G110	105	1700210002	6090.09	39	1709043005	9023.08	16
1700081023	UP-G110	254	1700210002	6090.09	50	1709043005	9023.08	231
1700081024	UP-G139	254	1700210002	6090.09	78	1709043010	9023.10	17
1700081025	UP-G16	105	1700210002	6090.09	252	1709043010	9023.10	231
1700081025	UP-G16	254	1700210006	6090.060	39	1709043011	729202W	17
1700081027	UP-G168	254	1700210006	6090.060	50	1709043011	729202W	231
1700081028	UP-G20	105	1700210006	6090.060	78	1709068000	4930.00	233
1700081028	UP-G20	254	1700210006	6090.060	251	1709068001	9001.88	233
1700081029	UP-G25	105	1700210008	6090.080	39	1709068002	9001.87	233
1700081029	UP-G25	254	1700210008	6090.080	50	1709068004	9012.24	230
1700081030	UP-G32	105	1700210008	6090.080	78	1709068006	9012.26	230
1700081030	UP-G32	254	1700210008	6090.080	251	1709068008	9012.20	229
1700081031	UP-G40	105	1700210010	6090.070	39	1709068010	9012.22	229
1700081031	UP-G40	254	1700210010	6090.070	50	1709068018	9012.28	230
1700081032	UP-G50	105	1700210010	6090.070	78	1709174000	6034.22	229
1700081032	UP-G50	254	1700210010	6090.070	251	1709174001	6033.22	229
1700081033	UP-G60	254	1700210011	6090.050	39	1709174003	6032.22	229
1700081034	UP-G63	105	1700210011	6090.050	50	1709174004	6032.22C	229
1700081034	UP-G63	254	1700210011	6090.050	78	1709174009	6034.42	229
1700081035	UP-G75	105	1700210011	6090.050	251	1709174013	6033.42	229
1700081035	UP-G75	254	1700210013	6090.10	39	1709220003	6038.52	234

ПЕРЕЧЕНЬ КОДОВ АРТИКУЛОВ

Новый код	Старый код	стр.	Новый код	Старый код	стр.	Новый код	Старый код	стр.
1709220007	6037.52	234	1802003004	K-800011	220	1818211652	-	195
1709220011	4940.00	234	1802003004	K-800011	222	1818255002	0.1022	198
1709245003	4950.00	234	1802003005	K-800014	220	1818255003	0.1021	198
1709245010	90N	234	1802003005	K-800014	222	1829197016	-	185
1709245012	91N	234	1802003006	K-800013	220	1829198152	-	187
1709245014	9850	234	1802003006	K-800013	222	1829198153	-	187
1709250001	6095.22	234	1802012004	K-800202	219	1829198164	-	187
1709250002	6095.23	234	1802012005	K-800204	219	1829198175	-	187
1709250004	6095.34	210	1802012006	K-800206	219	1829198176	-	187
1709250004	6095.34	242	1802108006	K-600802	214	1829198178	-	187
1709257002	9001.85	233	1802108008	-	215	1829198179	-	187
1709257003	9001.84	233	1802212013	K-800230	219	1829198180	-	187
1709257009	9012.30	230	1802212014	K-800228	219	1829198181	-	187
1709257011	9012.32	230	1802212015	K-800226	219	1829198182	-	187
1709257014	4932.00	233	1802212016	K-800224	219	1829198183	-	187
1709271002	4917.00	233	1802265007	K-800016	221	1829200009	K-150002	187
1709271004	4914.00	233	1802265008	K-800007	221	1905267012	-	179
1709271005	4912.00	233	1802265009	K-800009	221	1905267017	-	182
1709271006	4913.00	233	1802265010	K-800018	221	1928270000	-	223
1709277001	-	256	1802265011	K-800008	221	1928270001	K-100620	223
1728177000	6096.03	256	1802265012	K-800010	221	1933267002	04212411	108
1800011000	K-400350	185	1802265019	K-800004	221	1933267004	04212440	108
1800014001	0.1005	197	1802265020	K-800222	218	1933267005	04212450	108
1800014003	0.1004	197	1802265021	K-800220	218	1933267006	04212463	108
1800014005	K-500900	197	1802265022	0.6106	219	1933267007	04212475	108
1800183000	-	192	1802265023	0.6107	219	1933267008	04212490	108
1800183007	K-501001	198	1802265024	K-800214	218	1933267009	04212311	109
1800183013	K-200700	192	1802265025	K-800212	218	1933267011	04212316	109
1800191000	22022	193	1802265032	K-800218	218	1933267013	04212320	109
1800191001	22022S	192	1802265033	K-800216	218	1933267015	04212325	109
1800191002	22022N	193	1802265039	K-800005	221	1933267017	04212332	109
1800191006	22024S	193	1802265131	-	218	1933267019	04212340	109
1800191010	K-200604	192	1802265132	-	218	1933267021	04212350	109
1800191021	-	193	1809042000	K-400318	186	1933267023	04212363	109
1800191031	-	193	1809042001	K-400330	185	1933267025	04212375	109
1800191032	-	193	1809257000	K-400320	185	1933267027	04212390	109
1800209000	K-201117	194	1809271000	K-400340	186	1933267029	04212200	24
1800209001	K-201003	194	1818211006	729N	192	1933267029	04212200	107
1800209009	K-201120	194	1818211013	728N	191	1933267032	04212201	107
1800209011	K-201105	194	1818211027	720N	191	1933267035	04210000	107
1800209026	-	194	1818211034	726N	191	1933267036	04212103	108
1800209027	-	194	1818211036	725	191	1933267037	04212104	108
1800209028	-	194	1818211638	-	191	1933267038	04212425	109
1800209029	-	198	1818211639	-	191	1933267039	04212011	107
1800213000	K-400100	196	1818211640	-	192	1933267041	04212016	107
1800255000	0.1026	198	1818211645	-	196	1933267043	04212020	107
1802003001	K-600702	220	1818211646	-	195	1933267045	04212025	107
1802003002	K-800019	223	1818211647	-	191	1933267047	04212032	107
1802003003	K-800012	220	1818211650	-	195	1933267049	04212050	107
1802003003	K-800012	222	1818211651	-	195	1933267051	04212063	107

ПЕРЕЧЕНЬ КОДОВ АРТИКУЛОВ

Новый код	Старый код	стр.	Новый код	Старый код	стр.	Новый код	Старый код	стр.
1933267053	04212075	107	1936267136	ZAPRE63	82	1938267026	Z-P32N	55
1933267055	04212090	107	1936267137	ZAPRE32	81	1938267032	Z-P14N	55
1933267074	-	109	1936267139	ZAPRE40	81	1938267035	K-501900	54
1933267078	-	108	1936267152	ZAPRAK	84	1938267035	K-501900	87
1933267079	-	108	1936267152	ZAPRAK	131	1938267035	K-501900	224
1936055004	-	85	1936267152	ZAPRAK	157	1938267045	334R	56
1936055005	-	85	1936267152	ZAPRAK	180	1938267050	0.2125	56
1936267022	KL14	225	1936267160	ZAPR01	84	1938267050	0.2125	224
1936267026	KL16	81	1936267160	ZAPR01	131	1938267055	0.2125-O	56
1936267026	KL16	225	1936267160	ZAPR01	157	1938267055	0.2125-O	225
1936267028	KL20	81	1936267160	ZAPR01	180	1938267069	PN01	52
1936267028	KL20	225	1936267167	ZAPR01-KPPD25	84	1938267085	PR01/N	53
1936267030	KL26	81	1936267174	ZAPR02	81	1938267113	84550N	55
1936267030	KL26	225	1936267215	KPPD	84	1938267118	MZH1418	53
1936267039	KL263240	81	1936267216	KPPNA	83	1938267120	MZH2532	53
1936267044	KL162026	81	1936267217	KPPZ/M	83	1938267146	P8470	54
1936267044	KL162026	225	1936267218	KPPZ-L	83	1938267148	P8465	54
1936267046	KL5063	81	1936267219	ZAPR04	84	1938267150	P8464	54
1936267054	RS1435	80	1936267219	ZAPR04	131	1938267152	P8463	54
1936267054	RS1435	225	1936267219	ZAPR04	157	1938267158	KPPZ/M25	83
1936267056	2519950	80	1936267219	ZAPR04	180	1938267169	-	52
1936267059	RSM1435	80	1936267220	ZAPR14R	81	1938267173	-	52
1936267059	RSM1435	225	1936267222	-	86	1938267175	-	53
1936267071	SW-2620	87	1936267223	-	86	1941267037	341614	130
1936267071	SW-2620	226	1936267224	-	86	1941267037	341614	156
1936267075	SW-1612	87	1936267225	-	86	1941267037	341614	179
1936267075	SW-1612	226	1936267226	-	86	1941267039	290016	80
1936267077	SW-2016	87	1936267227	-	86	1941267041	845050	130
1936267077	SW-2016	226	1936267228	-	86	1941267041	845050	156
1936267079	SZ-1410	25	1936267229	-	86	1941267041	845050	179
1936267079	SZ-1410	54	1936267230	-	86	1941267048	210416	56
1936267081	SZ-1612	25	1936267231	-	85	1941267096	SMAR	55
1936267081	SZ-1612	86	1936267232	-	85	1941267129	002.001.006	83
1936267081	SZ-1612	226	1936267233	-	85	1941267132	002.001.003	55
1936267083	SZ-1814	54	1936267234	-	85	1941267135	002.001.000	82
1936267086	SZ-2016	25	1936267235	-	85	1941267138	002.001.002	56
1936267086	SZ-2016	86	1936267236	-	85	1948055008	-	132
1936267086	SZ-2016	226	1938108007	-	55	1948055008	-	158
1936267088	SZ-2620	25	1938113001	Z1-P12N	55	1948055008	-	181
1936267088	SZ-2620	54	1938113012	PT1-8468	53	1948267000	43610-50	86
1936267088	SZ-2620	86	1938113013	PT1-8471	53	1948267000	43610-50	134
1936267088	SZ-2620	226	1938113014	PT1-8469	53	1948267000	43610-50	160
1936267101	570475	82	1938113015	P1-8471	54	1948267000	43610-50	182
1936267103	570480	82	1938113016	P1-8469	54	1948267005	44967-50	134
1936267105	570485	82	1938113017	P1-8468	54	1948267005	44967-50	160
1936267122	ZAPR16R	81	1938113018	P1-8467	54	1948267005	44967-50	182
1936267125	ZAPR20R	81	1938113023	PT1-8467	53	1948267007	44970-50	134
1936267127	ZAPR25R	81	1938267017	Z-P18N	55	1948267007	44970-50	160
1936267130	ZAPR26R	82	1938267020	Z-P185N	55	1948267007	44970-50	182
1936267134	ZAPRE50	82	1938267023	Z-P25N	55	1948267015	113835	131

ПЕРЕЧЕНЬ КОДОВ АРТИКУЛОВ

Новый код	Старый код	стр.	Новый код	Старый код	стр.	Новый код	Старый код	стр.
1948267015	113835	157	1948267100	634009.2	135	1948267210	-	133
1948267023	KPSN	131	1948267100	634009.2	161	1948267210	-	159
1948267023	KPSN	157	1948267102	634010.3	135	1948267210	-	181
1948267025	113000	130	1948267102	634010.3	161	1950060000	K-400008	224
1948267025	113000	156	1948267107	570455	82	1950254001	T-1U4255K	223
1948267025	113000	179	1948267109	570460	82	1950267000	K-400400	224
1948267027	113100	130	1948267114	570470	82	1950267005	K-400300	224
1948267027	113100	156	1948267116	570495	82	1967113000	-	23
1948267027	113100	179	1948267119	43975-50	133	1967113001	-	23
1948267029	845220	130	1948267119	43975-50	159	1967113002	-	23
1948267029	845220	156	1948267119	43975-50	182	1967113003	-	23
1948267033	KPSM	132	1948267121	44131-50	133	1967113004	-	23
1948267033	KPSM	158	1948267121	44131-50	159	1967113005	-	23
1948267038	634142.3	133	1948267121	44131-50	182	1967113006	-	23
1948267038	634142.3	159	1948267124	634106.0	134	1967113007	-	23
1948267038	634142.3	182	1948267124	634106.0	160	1967267000	-	24
1948267044	634141.2	133	1948267126	634107.1	134	1967267000	-	57
1948267044	634141.2	159	1948267126	634107.1	160	1967267001	-	22
1948267044	634141.2	182	1948267128	634108.2	134	1967267003	-	23
1948267046	570100	132	1948267128	634108.2	160	1967267004	-	23
1948267046	570100	158	1948267130	KPSD	132	1967267005	-	23
1948267046	570100	180	1948267130	KPSD	158	1967267006	-	23
1948267048	570110	132	1948267134	43587-50	133	1967267007	-	23
1948267048	570110	158	1948267134	43587-50	159	1967267008	-	23
1948267048	570110	180	1948267134	43587-50	181	1967267009	-	23
1948267052	570120	132	1948267135	43588-50	133	1967267010	-	23
1948267052	570120	158	1948267135	43588-50	159	1967267012	-	21
1948267052	570120	180	1948267135	43588-50	181	1967267015	-	24
1948267056	570130	132	1948267137	43589-50	133	1967267016	-	22
1948267056	570130	158	1948267137	43589-50	159	1967267017	-	22
1948267056	570130	180	1948267137	43589-50	181	1967267019	-	25
1948267061	570140	132	1948267139	43590-50	133	1967267021	-	25
1948267061	570140	158	1948267139	43590-50	159	1967267023	-	22
1948267061	570140	180	1948267139	43590-50	181	1967267024	-	22
1948267065	570150	132	1948267141	43591-50	133	1967267026	-	21
1948267065	570150	158	1948267141	43591-50	159	1967267031	-	21
1948267065	570150	180	1948267141	43591-50	181	1967267032	-	21
1948267067	570160	132	1948267143	43592-50	133	1967267050	-	24
1948267067	570160	158	1948267143	43592-50	159	1967267051	-	22
1948267067	570160	180	1948267143	43592-50	181	1967267052	-	24
1948267069	570170	132	1948267145	634140.1	133	1967267053	-	24
1948267069	570170	158	1948267145	634140.1	159	1967267054	-	24
1948267069	570170	180	1948267145	634140.1	182	1967267055	-	23
1948267071	BF139	161	1948267181	-	85	2128183623	-	257
1948267072	BF168	161	1948267181	-	133	2265011000	-	176
1948267089	634139.0	133	1948267181	-	159	2265011001	-	176
1948267089	634139.0	159	1948267181	-	181	2265011002	-	176
1948267089	634139.0	182	1948267209	-	134	2265022000	-	176
1948267098	634011.4	135	1948267209	-	160	2265022001	-	176
1948267098	634011.4	161	1948267210	-	85	2265022002	-	176

ПЕРЕЧЕНЬ КОДОВ АРТИКУЛОВ

Новый код	Старый код	стр.	Новый код	Старый код	стр.	Новый код	Старый код	стр.
2265022003	-	176	2265065002	-	168	2265119000	-	167
2265022004	-	176	2265065003	-	168	2265119001	-	167
2265022005	-	176	2265065004	-	168	2265119002	-	167
2265022006	-	176	2265065005	-	168	2265119003	-	167
2265022007	-	176	2265065006	-	168	2265119004	-	167
2265022008	-	176	2265069000	-	174	2265119005	-	167
2265044000	-	165	2265069001	-	174	2265119006	-	167
2265044001	-	165	2265069002	-	174	2265119007	-	167
2265044002	-	165	2265069003	-	174	2265119008	-	167
2265044003	-	165	2265069004	-	174	2265119009	-	167
2265044004	-	165	2265069005	-	174	2265119010	-	167
2265044005	-	165	2265069006	-	174	2265119011	-	167
2265044006	-	165	2265069007	-	174	2265182001	-	178
2265044007	-	165	2265069008	-	174	2265182002	-	178
2265044008	-	165	2265069009	-	174	2265182003	-	178
2265044009	-	165	2265069010	-	174	2265182004	-	178
2265044010	-	165	2265069011	-	174	2265182005	-	178
2265044011	-	165	2265069012	-	174	2265182006	-	178
2265044012	-	165	2265069013	-	167	2265182007	-	178
2265044013	-	165	2265069014	-	167	2265182008	-	178
2265044014	-	165	2265069015	-	167	2265182009	-	178
2265044015	-	165	2265069016	-	167	2265182010	-	178
2265044016	-	165	2265069017	-	167	2265182011	-	178
2265044017	-	165	2265069018	-	167	2265182012	-	178
2265044018	-	165	2265069019	-	167	2265182013	-	178
2265045000	-	166	2265070001	-	174	2265182014	-	178
2265045001	-	166	2265070002	-	174	2265182015	-	178
2265045002	-	166	2265070003	-	174	2265182016	-	178
2265045003	-	166	2265070004	-	174	2265182017	-	178
2265045004	-	166	2265070005	-	174	2265182018	-	178
2265045005	-	166	2265070006	-	174	2265182019	-	178
2265045006	-	166	2265070007	-	174	2265182020	-	178
2265045007	-	166	2265070008	-	174	2265221000	-	173
2265045008	-	166	2265070009	-	174	2265221001	-	173
2265045009	-	166	2265070010	-	174	2265221002	-	173
2265045010	-	166	2265091000	-	177	2265221003	-	173
2265045011	-	166	2265091001	-	177	2265221004	-	173
2265045012	-	166	2265091002	-	177	2265221005	-	173
2265045013	-	166	2265091003	-	177	2265221006	-	173
2265045014	-	166	2265091004	-	177	2265221007	-	173
2265045015	-	166	2265091005	-	177	2265221008	-	173
2265045016	-	166	2265091006	-	177	2265221009	-	173
2265045017	-	166	2265091007	-	177	2265221010	-	173
2265045018	-	166	2265105000	-	168	2265221011	-	173
2265045019	-	166	2265105001	-	168	2265221012	-	173
2265045020	-	166	2265105002	-	168	2265221013	-	173
2265045021	-	166	2265105003	-	168	2265221014	-	173
2265045022	-	166	2265105004	-	168	2265221015	-	173
2265065000	-	168	2265105005	-	168	2265221017	-	173
2265065001	-	168	2265105006	-	168	2265221018	-	173

ПЕРЕЧЕНЬ КОДОВ АРТИКУЛОВ

Новый код	Старый код	стр.	Новый код	Старый код	стр.	Новый код	Старый код	стр.
2265221019	-	173	2265257004	-	171	2265260025	-	173
2265221020	-	173	2265257005	-	171	2265260026	-	173
2265221021	-	173	2265257006	-	171	2265260027	-	173
2265221022	-	173	2265257007	-	171	2265260028	-	173
2265221023	-	173	2265257008	-	171	2265260029	-	173
2265221024	-	173	2265257009	-	171	2265260030	-	173
2265221025	-	173	2265257010	-	171	2265260032	-	172
2265221026	-	173	2265257011	-	171	2265260033	-	172
2265221027	-	173	2265257012	-	171	2265260034	-	173
2265221028	-	173	2265258000	-	174	2265260035	-	172
2265221030	-	173	2265258001	-	174	2265260036	-	172
2265221031	-	173	2265258002	-	174	2265260037	-	172
2265245000	-	168	2265258003	-	174	2265260038	-	172
2265245001	-	168	2265258004	-	174	2265260039	-	172
2265245002	-	168	2265258005	-	174	2265260040	-	172
2265245003	-	168	2265258006	-	174	2265260041	-	172
2265245004	-	168	2265258007	-	174	2265260042	-	172
2265245005	-	168	2265258008	-	174	2265260043	-	172
2265245006	-	168	2265258009	-	174	2265260044	-	172
2265245007	-	168	2265258010	-	174	2265260045	-	172
2265245008	-	168	2265258011	-	174	2265260046	-	172
2265245009	-	168	2265258012	-	168	2265260047	-	172
2265245010	-	168	2265258013	-	168	2265260048	-	172
2265245011	-	168	2265258014	-	168	2265260049	-	172
2265245013	-	169	2265258015	-	168	2265260050	-	172
2265245014	-	169	2265260000	-	172	2265260051	-	172
2265245015	-	169	2265260001	-	172	2265260052	-	172
2265245016	-	169	2265260002	-	172	2265260053	-	172
2265245017	-	169	2265260003	-	172	2265260054	-	172
2265245018	-	169	2265260004	-	172	2265260055	-	172
2265245019	-	169	2265260005	-	172	2265260056	-	172
2265245020	-	169	2265260006	-	172	2265260057	-	172
2265245021	-	169	2265260007	-	172	2265260058	-	172
2265245022	-	169	2265260008	-	172	2265272000	-	167
2265245023	-	169	2265260009	-	172	2265272001	-	167
2265250000	-	177	2265260010	-	172	2265272002	-	167
2265250001	-	177	2265260011	-	172	2265272003	-	167
2265250002	-	177	2265260012	-	172	2265272004	-	167
2265250003	-	177	2265260013	-	172	2265272005	-	167
2265250004	-	177	2265260014	-	172	2265272006	-	167
2265250005	-	177	2265260015	-	172	2265272007	-	167
2265250006	-	177	2265260016	-	172	2265272008	-	167
2265250007	-	177	2265260017	-	172	2265272009	-	167
2265250008	-	177	2265260018	-	172	2265272010	-	167
2265250009	-	177	2265260019	-	173	2265272011	-	167
2265250010	-	177	2265260020	-	173	2265272012	-	167
2265250011	-	177	2265260021	-	173	2265272013	-	167
2265257001	-	171	2265260022	-	173	2265286000	-	175
2265257002	-	171	2265260023	-	173	2265286001	-	175
2265257003	-	171	2265260024	-	173	2265286002	-	175

ПЕРЕЧЕНЬ КОДОВ АРТИКУЛОВ

Новый код	Старый код	стр.	Новый код	Старый код	стр.	Новый код	Старый код	стр.
2265286003	-	175	2265326010	-	170	2509045003	-	9
2265286004	-	175	2265326011	-	170	2509045004	-	9
2265286005	-	176	2265328000	-	165	2509045005	-	9
2265286006	-	175	2265328001	-	165	2509045006	-	9
2265302000	-	169	2265328002	-	165	2509045007	-	18
2265302001	-	169	2265328003	-	165	2509046000	-	13
2265302002	-	169	2265328004	-	165	2509046001	-	13
2265302003	-	169	2265328005	-	165	2509046002	-	13
2265302004	-	169	2265328006	-	165	2509046003	-	13
2265302005	-	169	2265328007	-	165	2509046004	-	13
2265302006	-	169	2265328008	-	165	2509046005	-	10
2265302007	-	169	2265328009	-	165	2509046006	-	10
2265302008	-	169	2265328010	-	165	2509046007	-	10
2265302009	-	169	2265329000	-	166	2509046008	-	10
2265302010	-	169	2265329001	-	166	2509046009	-	10
2265302011	-	169	2265329002	-	166	2509046010	-	10
2265303000	-	170	2265329003	-	166	2509069000	-	13
2265303001	-	170	2265329004	-	166	2509069001	-	13
2265303002	-	170	2265329005	-	166	2509069002	-	13
2265303003	-	170	2265329006	-	166	2509069003	-	13
2265303004	-	170	2265329007	-	166	2509069004	-	13
2265303005	-	170	2265330000	-	169	2509069005	-	13
2265303006	-	170	2265330001	-	169	2509069006	-	13
2265303007	-	170	2265330002	-	169	2509069007	-	13
2265303008	-	170	2265330003	-	169	2509070000	-	13
2265303009	-	170	2265330004	-	169	2509070001	-	13
2265303010	-	170	2265330005	-	169	2509070002	-	13
2265303011	-	170	2265330006	-	169	2509070003	-	13
2265325000	-	170	2509042000	-	9	2509070004	-	13
2265325001	-	170	2509042001	-	9	2509070005	-	13
2265325002	-	170	2509042002	-	9	2509071000	-	15
2265325003	-	170	2509042003	-	9	2509071001	-	15
2265325004	-	170	2509042004	-	9	2509071002	-	15
2265325005	-	170	2509042010	-	10	2509071003	-	15
2265325006	-	170	2509042011	-	10	2509071004	-	15
2265325007	-	170	2509042012	-	10	2509071005	-	15
2265325008	-	170	2509042013	-	10	2509071006	-	15
2265325009	-	170	2509042014	-	10	2509071007	-	15
2265325010	-	170	2509042015	-	10	2509250000	-	17
2265325011	-	170	2509042016	-	10	2509250001	-	17
2265326000	-	170	2509042017	-	10	2509250002	-	17
2265326001	-	170	2509044000	-	9	2509250003	-	17
2265326002	-	170	2509044001	-	9	2509250004	-	17
2265326003	-	170	2509044002	-	9	2509257000	-	10
2265326004	-	170	2509044003	-	9	2509257001	-	10
2265326005	-	170	2509044004	-	9	2509257002	-	10
2265326006	-	170	2509044005	-	9	2509257003	-	10
2265326007	-	170	2509045000	-	9	2509257004	-	10
2265326008	-	170	2509045001	-	9	2509258000	-	13
2265326009	-	170	2509045002	-	9	2509258001	-	13

ПЕРЕЧЕНЬ КОДОВ АРТИКУЛОВ

Новый код	Старый код	стр.	Новый код	Старый код	стр.	Новый код	Старый код	стр.
2509258002	-	13	2509286001	-	14	2529195004	-	8
2509258003	-	13	2509286002	-	14	2529195005	-	8
2509258004	-	13	2509286003	-	14	2529195006	-	8
2509258005	-	13	2509286004	-	14	2529195007	-	8
2509258006	-	13	2509286005	-	14	2529195008	-	8
2509258007	-	13	2509286006	-	14	2529198000	-	8
2509258008	-	13	2509286007	-	14	2529198001	-	8
2509260000	-	11	2509286008	-	14	2529198002	-	8
2509260001	-	11	2509286009	-	14	2529199000	-	8
2509260002	-	11	2509286010	-	14	2529199001	-	8
2509260003	-	11	2509286011	-	14	2529199002	-	8
2509260004	-	11	2509286012	-	14	2529200000	-	7
2509260005	-	11	2509302000	-	12	2529200001	-	7
2509260006	-	11	2509302001	-	12	2529200002	-	7
2509260007	-	11	2509302002	-	12	2529333000	-	7
2509260008	-	11	2509302003	-	12	2529333001	-	7
2509260009	-	11	2509302004	-	12	2529333002	-	7
2509260010	-	11	2509335000	-	18	2529333003	-	7
2509260011	-	11	2509335001	-	18	2529333004	-	7
2509260012	-	11	2509335002	-	18	2529334000	-	7
2509260013	-	11	2509335003	-	18	2529334001	-	7
2509260014	-	11	2509335004	-	18	2529334002	-	7
2509260015	-	11	2510042000	-	18	2529334003	-	7
2509260016	-	11	2510042001	-	18	2529334004	-	7
2509260017	-	11	2510042002	-	18	2529334005	-	7
2509260018	-	11	2510044000	-	18	2529334006	-	7
2509260019	-	11	2510044001	-	18	2529334007	-	7
2509260020	-	11	2510044002	-	18	2529334008	-	7
2509260021	-	11	2510045000	-	18	2529334009	-	7
2509260022	-	11	2510045001	-	18	2566042000	-	9
2509260023	-	11	2510045002	-	18	2566042001	-	9
2509260024	-	11	2510105000	-	19	2566042002	-	9
2509260025	-	11	2510105001	-	19	2566042003	-	9
2509260026	-	11	2510105002	-	19	2566042004	-	9
2509260027	-	11	2510105003	-	19	2566046000	-	10
2509261000	-	15	2510105004	-	19	2566046001	-	10
2509261001	-	15	2510105005	-	19	2566046002	-	10
2509261002	-	15	2510105006	-	19	2566046003	-	10
2509261003	-	15	2510105007	-	19	2566046004	-	10
2509261004	-	16	2510105008	-	19	2566046005	-	10
2509261005	-	16	2510105009	-	19	2566257000	-	11
2509261006	-	16	2510271000	-	18	2566257001	-	11
2509261007	-	16	2510271001	-	18	2566257002	-	11
2509261008	-	15	2510271002	-	19	2566257003	-	11
2509261009	-	15	2510271003	-	19	2566257004	-	11
2509261010	-	16	2510271004	-	19	2566260000	-	12
2509261011	-	16	2529195000	-	8	2566260001	-	12
2509261012	-	16	2529195001	-	8	2566260002	-	12
2509261013	-	16	2529195002	-	8	2566260003	-	12
2509286000	-	14	2529195003	-	8	2566260004	-	12

ПЕРЕЧЕНЬ КОДОВ АРТИКУЛОВ

Новый код	Старый код	стр.
2566260005	-	12
2566260006	-	12
2566260007	-	12
2566260008	-	12
2566260009	-	12
2566260010	-	12
2566260011	-	12
2566260012	-	12
2566260013	-	12
2566260014	-	12
2566260015	-	12
2566260016	-	12
2566260017	-	12
2566260018	-	12
2566260019	-	12
2566260020	-	12
2566260021	-	12
2566260022	-	12
2566260023	-	12
2566260024	-	12
2566260025	-	12
2566260026	-	12
2566260027	-	12
2566302000	-	12
2566302001	-	12
2566302002	-	12
2566302003	-	12
2566302004	-	12
9825174030	P10	241



Install your **future**

ПРОДУКЦИЯ ТОРГОВОЙ МАРКИ KAN-therm ЭКСПОРТИРУЕТСЯ В 68 СТРАН МИРА.

Дистрибьюторская сеть охватывает Европу, значительную часть Азии, простирается до Африки и Америки.



ЦЕНТРАЛЬНЫЙ ОФИС

KAN Sp. z o.o.

ul. Zdrojowa 51, 16-001 Kleosin, Polska


























tel. +48 85 74 99 200

e-mail: kan@kan-therm.com

www.kan-therm.com

Multisystem **KAN-therm**

Комплексная инсталляционная мультисистема, включающая в себя самые современные взаимно дополняющие технические решения в сфере трубопроводного оборудования внутреннего водоснабжения и отопления, пожаротушения и технологического оборудования.

	ultraLINE	
	Push	
	ultraPRESS	
	PP	
	Steel	
	Inox	
	Groove	
	Copper	
	Sprinkler	
	PowerPress	
	Панельное отопление и охлаждение, автоматика	
	Football Оборудование для стадионов	
	Монтажные шкафы и коллекторные группы	