


Как выбрать правильно бачок?

Как пользоваться таблицей бачков и элементов

 **GEBERIT**



Как выбрать правильно бачок

Назначение этого файла



- Объяснить как пользоваться таблицей «Применение бачков скрытого монтажа и монтажных элементов»
- Помочь правильно выбрать бачок

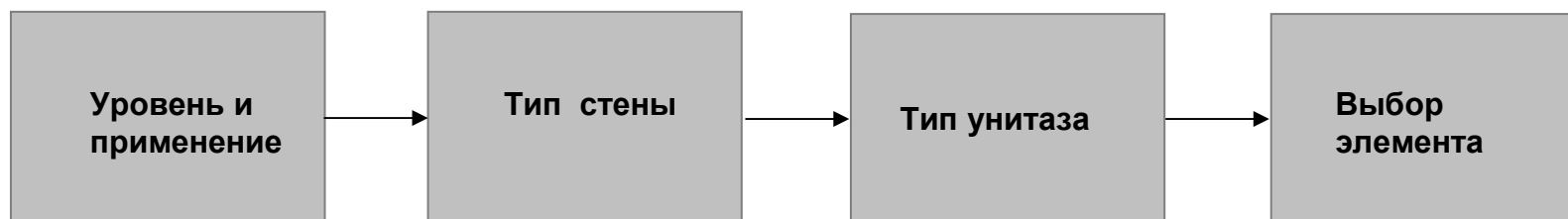
Применение бачков скрытого монтажа и монтажных элементов

	Монтаж в капитальную стену Толщина от 80 до 120 мм	Монтаж в капитальную стену Толщина от 90 до 120 мм	Монтаж в капитальную стену Толщина от 120 до 200 мм	Монтаж на капитальную стену	Перегорода (Гипсокартон) У стены/Толщина
Применение					
Рекомендованное решение	 	 	 	 	
Возможный вариант	 	 	 	 	
Классы смыва	 Distan Distan 10 Distan 20 Distan 30	 Distan Distan 10 Distan 20 Distan 30	 Distan Distan 10 Distan 20 Distan 30	 Distan Distan 10 Distan 20 Distan 30	 Distan Distan 10 Distan 20 Distan 30
Свойства смыва	 Standard Standard 10 Standard 20 Standard 30	 Standard Standard 10 Standard 20 Standard 30	 Standard Standard 10 Standard 20 Standard 30	 Standard Standard 10 Standard 20 Standard 30	 Standard Standard 10 Standard 20 Standard 30

Как выбрать правильно бачок



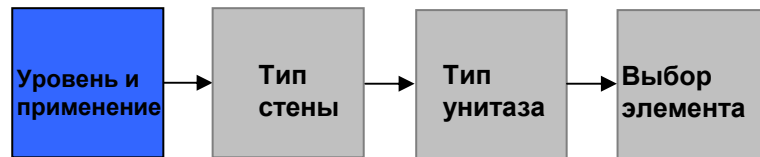
Последовательность операция по выбору продукта



Как выбрать правильно бачок




1ый Шаг: Уровень и применение



1 Дизайн, фронтальная клавиша



2 Дизайн, клавиша фронтальная или горизонтальная



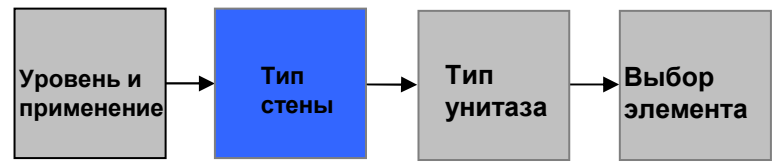
3 Стандарт, фронтальная клавиша



Как выбрать правильно бачок



2^{ой} Шаг: Тип стены



1 Кирпич

или

Комбификс **Бачок**

2 Гипсокартон

Дуофикс

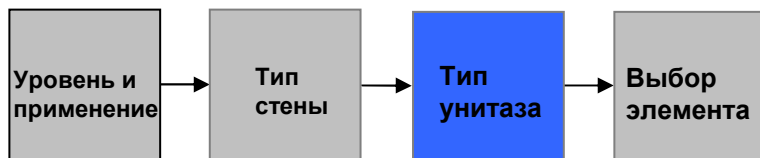
3 Толщина стены

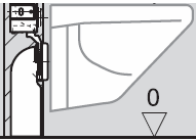


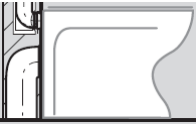
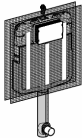
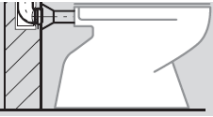
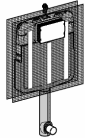

Применение	Монтаж в капитальную стену Толщина от 80 до 120 мм	Монтаж в капитальную стену Толщина от 90 до 120 мм	Монтаж в капитальную стену Толщина от 120 до 200 мм	Монтаж на капитальную стену

Как выбрать правильно бачок



3й Шаг: Тип унитаза

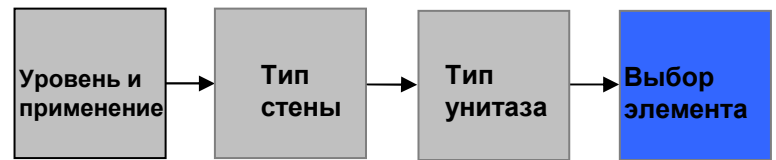


1	 <p>Подвесной</p>  <p>Kombifix</p> <p>ИЛИ</p>  <p>Duofix</p>
2	 <p>Приставной</p>  <p>Бачок скрытого монтажа</p>
3	 <p>Напольный</p>  <p>Бачок скрытого монтажа</p> <p>+</p>  <p>Переходник</p>

Как выбрать правильно бачок



4ый Шаг: Выбор элемента



■ Выбрать подходящий бачок на основании шагов 1-3

Применение бачков скрытого монтажа и монтажных элементов



	Монтаж в капитальную стену Толщина от 80 до 120 мм	Монтаж в капитальную стену Толщина от 90 до 120 мм	Монтаж в капитальную стену Толщина от 120 до 200 мм	Монтаж на капитальную стену	Перегорodka (Гипсокартон) Внутри	У стены/Толщина
Применение						
важное решение	109,765,00,1 или 109,766,00,1 110,765,00,1 или 110,766,00,1 118,026,xx,1 или 118,221,xx,1	109,130,00,1 110,160,00,1 118,026,xx,1 или 118,221,xx,1 109,130,00,1 110,160,00,1 380,055,16,1 380,000,16,0 380,055,16,1 380,055,16,1 380,000,16,0 192,xxx,00,1	109,300,00,5 109,300,00,5 152,434,16,1 118,026,xx,1 или 118,221,xx,1 110,240,00,5 380,055,16,1 380,000,16,0 380,055,16,1 380,000,16,0 192,xxx,00,1	Высота 820 мм Высота 1090 мм 109,201,00,1 110,251,00,1 110,890,00,5 110,890,00,5	Высота 1120 мм Высота 1120 мм Высота 620 мм 111,260,00,5 111,790,00,1 111,890,00,5 111,240,00,1 111,790,00,1	111,260,00,5 111,790,00,1 111,890,00,5 111,240,00,1 111,790,00,1



Как выбрать правильно бачок

 **GEBERIT**

Пример:

Клиенту нужен бачок (или монтажный элемент), и он хотел бы следующее:

- А. Клавиша Стандарт, Двойной смыв
- Б. Бачок (или элемент) надо встроить в кирпичную стену толщиной 120 мм
- В. Бачок нужен для подвесного унитаза





Как выбрать правильно бачок



Решение / 1^{ый} шаг: Уровень и применение

А. Клавиша Стандарт, Двойной смыв



Смывные клавиши Стандарт				
	Delta 50 115.135.xx.1 Двойной смыв	Delta 21 115.125.xx.1 Двойной смыв	Delta 11 115.120.xx.1 Смыв/Стоп	Delta 40 115.130.xx.1 Смыв/Стоп

Как выбрать правильно бачок

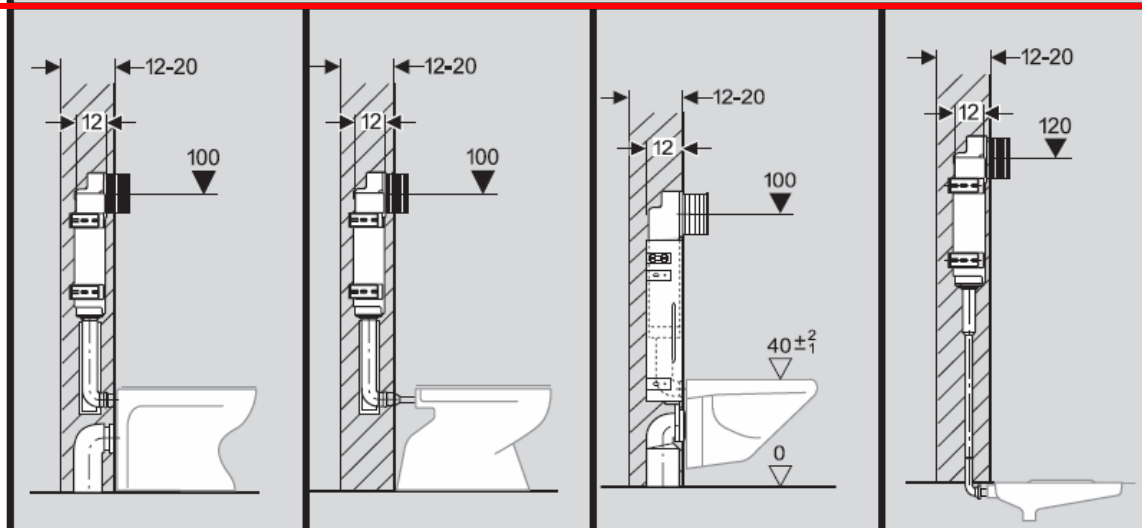
GEBERIT

Решение / 2^{ой} Шаг: Тип стены

Б. Бачок (или элемент) надо встроить в кирпичную стену толщиной 120 мм



**Монтаж в капитальную стену
Толщина от 120 до 200 мм**



Как выбрать правильно бачок



Решение / 3^й Шаг: Тип унитаза

В. Бачок нужен для подвесного унитаза



Как выбрать правильно бачок



Решение / 4ый Шаг: Выбор элемента

В. Выбор бачка(элемента) в соответствии с результатами шагов 1-3

