

Génération Clim'

UNE NOUVELLE DIMENSION CLIM'



Gamme stella

climatiseurs muraux split et multisplit



N 01.05 A



Gamme STELLA, une nouvelle technologie au service du confort.



STELLA MONOSPLIT :

Cette gamme de climatiseurs muraux crée sa différence en se déclinant en 3 modèles exclusifs monosplit.

STELLA R22 en froid seul ou réversible

STELLA R410A en réversible

STELLA INVERTER en réversible



Une nouvelle génération d'avantages !

Génération Technologie !

- Grâce au **système INVERTER**, issu des technologies les plus avancées, la gamme STELLA assure une homogénéité constante de température et engendre une économie d'énergie jusqu'à 40% par rapport à une climatisation traditionnelle.
- La fonction **jet cool** permet une mise en service rapide pour atteindre en temps record la température souhaitée.
- Les nouveaux réfrigérants HFC (**R 410 A**) garantissent un parfait respect de l'environnement.
- La programmation sur 24h grâce à la télécommande infrarouge permet une climatisation adaptée à chaque style de vie.

Génération Confort !

- Le principe de **réversibilité** offre une température idéale quelle que soit la saison.
- Son système de soufflage développé pour son **faible niveau sonore**, permet un meilleur confort acoustique dans tous types de locaux.
- Les 4 modes de ventilation assurent un bien être idéal.

Génération Design !

- Son design raffiné et sa ligne harmonieuse en font un allié discret et élégant quelle que soit la pièce à climatiser.



STELLA MULTISPLIT :

La meilleure solution
pour multiplier les
avantages !

Dérivée de l'offre STELLA monosplit, la gamme STELLA multisplit permet de climatiser plusieurs pièces de manière indépendante.



Ainsi fractionnée, la puissance frigorifique se répartit en plusieurs endroits du local, tout en conservant la compacité d'une seule unité extérieure réduisant les contraintes d'espace.

Qu'ils soient composés de circuits totalement indépendants ou dérivés, les multisplit STELLA procurent un bien être optimal.


**L'offre multisplit, la solution idéale
pour climatiser plusieurs pièces à
partir d'une seule unité extérieure.**



Unité extérieure

STELLA froid seul		7 W	9 W	12 W	18 W	24 W	
STELLA réversible		7 HW	9 HW	12 HW	18 HW	24 HW	12HVV 
STELLA réversible R 410 A 		7H	9H	12H	18H	24H	
Puissance frigorifique (1)	W	2050	2630	3500	5270	7030	2190-3860
Puissance absorbée (froid)	W	670	930	1190	1900	2470	1280
Puissance calorifique (1)	W	2130	2720	3660	5560	7030	2420-4650
Débit d'air module interne (GV)	m3/h	390	420	570	840	960	540
Niveaux sonores (2)	module int. dB(A)	27/29/31	27/29/31	28/31/34	31/34/37	35/38/41	29/31/33
	module ext. dB(A)	33	35	35	40	42	36
Dimensions	module int. mm	802x262x165	802x262x165	888x287x170	1080x314x181	1080x314x181	900x280x178
	module ext. mm	564x525x265	564x525x265 770x540x245	770x540x245	870x655x320	870x655x320	800x555x265

STELLA multi froid seul		15 W2	19 W2	21 W2	-	-	
STELLA multi réversible		15 HW2	19 HW2	21 HW2	22 HW2	28 HW2	19H2 
Puissance frigorifique (1)*	W	2 x 2195	2 x 2780	3510 + 2630	4100 + 2050	5120 + 3220	2 x 2780
Puissance absorbée (froid)	W	1450	1930	2150	2300	2850	1960
Puissance calorifique (1)*	W	2 x 2195	2 x 2780	3660 + 2780	4100 + 2050	5120 + 3220	2 x 2780
Débit d'air module interne (GV)	m3/h	2x400	2x400	510/400	620/330	780/540	2x390
Niveaux sonores (2)	module int. dB(A)	27/29/31	27/29/31	27/29/31 31/33/35	34/36/38 31/33/35	37/39/41 33/35/37	27/29/31
	module ext. dB(A)	37	40	43	43	49	40
Dimensions	module int. mm	802x262x165	802x262x165	888x287x170 802x262x165	888x287x170 802x262x165	1080x314x181 900x280x178	802x262x165
	module ext. mm	810x555x262	810x555x262	870x655x320	870x655x320	870x800x320	810x555x262

STELLA multi froid seul		20 W3	29 W3	
STELLA multi réversible		20 HW3	29 HW3	30H3 
Puissance frigorifique (1)*	W	2490 + 2 x 1750	3220 + 2 x 2630	3220 + 2 x 2490
Puissance absorbée (froid)	W	1850	2950	2800
Puissance calorifique (1) *	W	2490 + 2 x 1750	3220 + 2 x 2490	3220 + 2 x 2490
Débit d'air module interne (GV)	m3/h	3 x 360	510 + (2 x 480)	510 + (2 x 450)
Niveaux sonores (2)	module int. dB(A)	27/29/31	31/33/35 29/31/33	31/33/35 29/31/33
	module ext. dB(A)	43	47	47
Dimensions	module int. mm	802x262x165	888x287x170	888x287x170
	module ext. mm	870x655x320	870x800x320	870x800x320

(1) Conditions nominales types : NFE 36101 - ISO 5151

Été : Air intérieur : 27°C BS - 19°C BH (min : 19°C / max : 32°C) - Air extérieur : 35°C BS - 24 BH (min : 15°C / max : 43°C)

Hiver : Air intérieur : 20°C BS (min : 16°C / max : 24°C) - Air extérieur : 7°C BS - 6°C BH (min : - 7°C / max : 19°C)

(2) Niveau de pression sonore : Interne : 4 m, champ libre, directivité 2, ± 3 dB(A); Externe : 5 mètres, champ libre, directivité 2 ± 3 dB(A)

* Puissance donnée lorsque les unités internes fonctionnent simultanément.



Plus qu'une Clim, un concentré de services CIAT !

- Études et devis gratuits
- Produits disponibles sous 48 heures
- Appareils certifiés Eurovent
- Garantie 2 ans pièces des matériels
- Pièces détachées en stock

Prendre contact avec :



B.P. 14 - 01350 Culoz
Tél. 04 79 42 42 30 - Fax 04 79 42 40 11
www.ciat.com
info@ciat.fr